



Folkhälsomyndigheten

Länsrapport 2022 Skåne

Kommunernas arbete enligt alkohollagen



Innehåll

Om Länsrapportens undersökning	4
Målgrupper	4
Utformning	4
Genomförande	4
Svarsfrekvenser.....	5
Länsvisa rapporter med resultat från kommunernas arbete enligt alkohollagen	5
Statistik och beräkningar	7
Exempeltabell 1.....	7
Exempeltabell 2.....	8
Exempeldiagram 1.....	10
Exempeldiagram 2.....	11
Frågor	12
Bilaga 1 Resultat för länet och riket i tabeller - Tillståndsprövning och tillsyn över servering av alkoholdrycker	13
Bilaga 2 Resultat för länet och riket i diagram - Tillståndsprövning och tillsyn över servering av alkoholdrycker	47
Bilaga 3 Resultat för länet och riket i tabeller - Tillsyn över detaljhandel med folköl	60
Bilaga 4 Resultat för länet och riket i diagram - Tillsyn över detaljhandel med folköl	81

Om Länsrapportens undersökning

Målgrupper

Länsrapportens undersökning är en totalundersökning som vänder sig till landets samtliga 21 länsstyrelser och 290 kommuner. Det är anställda inom dessa myndigheter som lämnar uppgifter om arbetet med tillsyn enligt alkohollagen och lagen om tobak och liknande produkter samt om det ANDTS-förebyggande arbetet. Frågorna i undersökningen besvaras i webbaserade enkäter och uppgifterna redovisas i Folkhälsomyndighetens publika databas Indikatorlabbet och länsvisa resultatsammanställningar.

Utformning

I länsrapportens undersökning svarar respondenterna på frågor om de organisatoriska förutsättningarna för arbetet med tillsyn enligt alkohollagen och lagen om tobak och liknande produkter och det ANDTS-förebyggande arbetet, samt på frågor om insatser och aktiviteter inom ramen för arbetet. Frågorna i undersökningen besvaras i webbaserade enkäter som distribueras genom unika webblänkar till varje länsstyrelse, kommun och till stadsdelarna i Stockholm. För den som vill veta mer om undersökningen hänvisar vi till **Länsrapportens sidor på Folkhälsomyndighetens webbplats**.

Genomförande

Undersökningen genomfördes under perioden 25 november 2022 till 24 februari 2023. Folkhälsomyndigheten distribuerade både länk till den webbenkät som länsstyrelsen skulle svara på och länkar till webbenkäterna för länets kommuner till varje länsstyrelse med e-post. Länsstyrelserna ansvarade sedan för att vidarebefordra kommunenkäten till respektive kommun i länet. Distributionen till Stockholms stadsdelar skedde på motsvarande sätt genom att Folkhälsomyndigheten via epost skickade stadsdelarnas webbenkäter till ANDTS-samordnare på länsstyrelsen i Stockholms län. Från och med 2016 års undersökning får varje kommun en unik länk som går till ett startformulär. I det formuläret väljer respondenten sedan vilken del av undersökningen som respondenten ska svara på.

Under den tid då data samlades in gjordes tre uppföljningar av svarsfrekvenser och påminnelser gick ut till länsstyrelser och genom dessa till kommunerna. I uppföljningarna kunde länsstyrelsen se vilka kommuner som inte besvarat några frågor och vilka som delvis besvarat respektive enkät. På detta sätt fanns förutsättning att göra riktade påminnelser. Efter att datainsamlingen avslutats kontrollerades uppgifterna som kommuner hade lämnat i undersökningen. Flera uppgifter kunde sedan kompletteras eller justeras.

Svarsfrekvenser

Nedan tabell visar svarsfrekvenser (%) under åren 2017 till och med 2022 för de delenkäter som ingår i länsrapportens undersökning.

Svarsfrekvens för länsrapportens olika delar mellan åren 2017-2022

Delenkät	2017	2018	2019	2020	2021	2022
Tillståndsprovning, tillsyn servering	97	96	97	95	96	92
Tillsyn över detaljhandel med folköl	97	95	95	93	95	91
Tillsyn över detaljhandel med tobaksvaror	98	96	97	93	95	93
Tillsyn över rökfria miljöer	96	94	94	85	85	88
Kommunens ANDTS-förebyggande arbete	93	96	93	92	93	88
Stadsdelarnas ANDTS-förebyggande arbete	48	100	100	100	92	93
Storstadskommun ANDTS-förebyggande arbete	100	100	100	100	100	100
Länsstyrelsen - alkoholtillsyn	100	100	100	100	100	100
Länsstyrelsen - tobakstillsyn	100	100	100	100	100	100
Länsstyrelsen - ANDTS-samordning	100	100	100	100	100	100

Länsvisa rapporter med resultat från kommunernas arbete enligt alkohollagen

I denna rapport presenterar vi tabeller med rådata samt figurer för de två delenkäterna: kommunernas arbete med tillståndsprovning och tillsyn över servering av alkoholdrycker och kommunernas arbete med tillsyn över detaljhandel med folköl och servering av folköl. Av innehållsförteckningen framgår var resultaten för dessa delenkäter återfinns i rapporten.

År 2022 svarade 267 av 290 kommuner på enkäten om kommunernas arbete med tillståndsprovning och tillsyn över servering av alkoholdrycker, och 263 av 290 kommuner besvarade frågorna i enkäten om kommunernas arbete med tillsyn över detaljhandel med folköl och servering av folköl. Det motsvarar en svarsfrekvens på 92 respektive 91 procent.

I tabellerna nedan redovisas antal och andel svarande kommuner för riket samt antal svarande och bortfall för de län som hade bortfall.

Svarsfrekvenser delenkät kommunernas arbete med tillsyn över tillståndsprövning och tillsyn över servering av alkoholdrycker 2022.

Län	Antal svarande	Antal bortfall	Antal totalt	Andel svarande
Dalarna	14	1	15	93%
Gävleborg	9	1	10	90%
Jämtland	7	1	8	88%
Jönköping	12	1	13	92%
Kalmar	10	2	12	83%
Kronoberg	4	4	8	50%
Skåne	30	3	33	91%
Uppsala	7	1	8	88%
Värmland	14	2	16	88%
Västerbotten	13	2	15	87%
Västernorrland	6	1	7	86%
Örebro	8	4	12	67%
Riket	267	23	290	92%

Svarsfrekvenser delenkät kommunernas arbete med tillsyn över detaljhandel med folköl och servering av folköl 2022.

Län	Antal svarande	Antal bortfall	Antal totalt	Andel svarande
Blekinge	2	3	5	40%
Dalarna	14	1	15	93%
Gävleborg	9	1	10	90%
Jämtland	7	1	8	88%
Kalmar	10	2	12	83%
Kronoberg	4	4	8	50%
Skåne	29	4	33	88%
Stockholm	25	1	26	96%
Uppsala	7	1	8	88%
Värmland	14	2	16	88%
Västerbotten	14	1	15	93%
Västernorrland	6	1	7	86%
Västmanland	9	1	10	90%
Örebro	8	4	12	67%
Riket	263	27	290	91%

Statistik och beräkningar

I rapportens resultatdel presenteras enkätfrågan med resultat i tabeller. Tabellerna redovisar rådata på kommunnivå i form av antal och en summering av antalen där en summering är tillämpbar. Rapporten inkluderar också en figurdel där stapeldiagram redovisar resultat på länsnivå och för riket.

Svarsfrekvensen för enskilda frågor kan variera men generellt är det interna bortfallet litet, det är i större utsträckning följdfrågor som kan ha internt bortfall. Totalt antal och procentandelar beräknas i denna rapport baserade på de antal kommuner som svarade på frågan. Hur man ska tolka statistik i tabeller och diagram förklaras i följande exempel.

Exempeltabell 1

10. Arbetade kommunen under 2022, helt eller delvis, med metoden 'Ansvarsfull alkoholserving' eller med någon liknande metod som syftar till att förebygga och minska alkoholserving till ungdomar under 18 år eller till märkbart berusade och för att minska våld och skador relaterade till alkoholkonsumtion på restauranger?

Alt 1 = Ja, metoden "Ansvarsfull alkoholserving"

Alt 2 = Ja, metod med samma eller likartat innehåll som "Ansvarsfull alkoholserving" men under ett annat namn

Alt 3 = Nej, någon sådan metod användes inte

Kommun	Alt 1	Alt 2	Alt 3
Bjuv	-	-	X
Bromölla	-	-	X
Burlöv	-	-	-
Båstad	X	-	-
Eslöv	X	-	-
Helsingborg	X	-	-
Hässleholm	-	-	X
Höganäs	-	-	X
Hörby	X	-	-
Höör	-	-	X
Klippan	X	-	-
Kristianstad	X	-	-
Kävlinge	X	-	-
Landskrona	X	-	-
Lomma	-	-	-
Lund	X	-	-
Malmö	X	-	-
Osby	-	-	X

Kommun	Alt 1	Alt 2	Alt 3
Perstorp	-	-	X
Simrishamn	X	-	-
Sjöbo	X	-	-
Skurup	X	-	-
Staffanstorp	X	-	-
Svalöv	X	-	-
Svedala	-	-	-
Tomelilla	X	-	-
Trelleborg	X	-	-
Vellinge	X	-	-
Ystad	X	-	-
Åstorp	-	-	-
Ängelholm	X	-	-
Örkelljunga	X	-	-
Östra Göinge	-	-	X
Skåne	21	0	8
Riket	176	19	71

Tabellen redovisar hur varje kommun i länet svarade på frågan. Ett X betyder att kommunen valt detta svarsalternativ och ett streck (-) innebär "inte valt" eller "inget svar". En summering för länets kommuner visas på näst sista raden och på sista raden finns en summering av de uppgifter som kommunerna totalt i riket har uppgett. I de tabeller där det finns många svarsalternativ har varje alternativ döpt om till Alt 1, Alt 2 etc. och det finns därför en förklaring vad de olika alternativen står för.

Exempeltabell 2

10.1. Vilka delar av huvuddelarna av metoden arbetade man med under 2022?

Alt 1 = Utbildning av serveringspersonal

Alt 2 = Samverkansgrupp med kommun, polis och restaurangbransch

Alt 3 = Strukturerad tillsyn (t.ex. uppföljning av förhållande kring tillståndshavaren, genomgång av polisrapporter, tillsynsprotokoll, återkoppling på plats)

Kommun	Alt 1	Alt 2	Alt 3
Båstad	X	X	X
Eslöv	X	-	X
Helsingborg	X	-	X
Hörby	X	-	-
Klippan	X	-	-

Kommun	Alt 1	Alt 2	Alt 3
Kristianstad	X	-	-
Kävlinge	X	-	-
Landskrona	X	-	-
Lund	X	X	X
Malmö	X	X	X
Simrishamn	X	-	-
Sjöbo	X	-	-
Skurup	X	-	-
Staffanstorps	X	-	-
Svalöv	X	-	-
Tomelilla	X	-	-
Trelleborg	X	X	X
Vellinge	X	-	X
Ystad	X	-	-
Ängelholm	X	-	-
Örkelljunga	X	-	-
Skåne	21	4	7
Riket	186	67	102

I tabellen för fråga 10.1 redovisas de kommunerna som svarade Ja på fråga 10. Frågan är alltså villkorad av svaret som gavs i den inledande frågan.

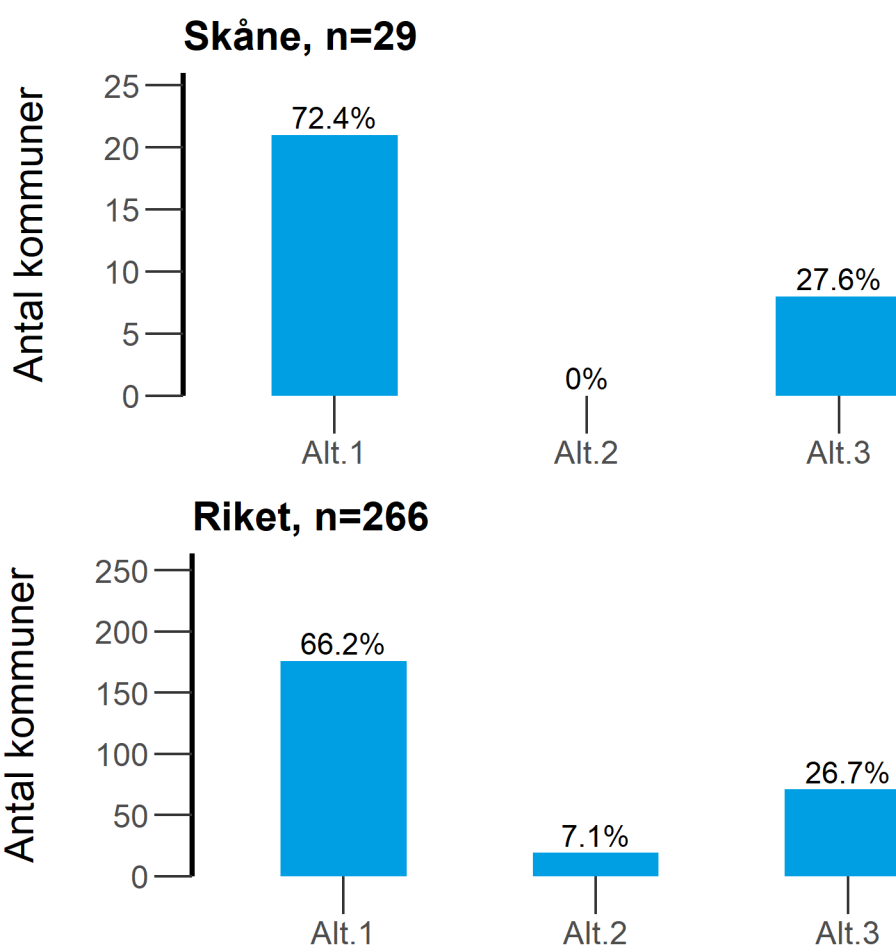
Exempeldiagram 1

10. Arbetade kommunen under 2022, helt eller delvis, med metoden 'Ansvarsfull alkoholservice' eller med någon liknande metod som syftar till att förebygga och minska alkoholservice till ungdomar under 18 år eller till märkbart berusade och för att minska våld och skador relaterade till alkoholkonsumtion på restauranger?

Alt 1 = Ja, metoden "Ansvarsfull alkoholservice"

Alt 2 = Ja, metod med samma eller likartat innehåll som "Ansvarsfull alkoholservice" men under ett annat namn

Alt 3 = Nej, någon sådan metod användes inte



Av de 33 kommunerna i länet har 29 lämnat svar på frågan. 21 kommuner (72%) svarade alternativ 1, 0 kommuner (0%) svarade Alternativ 2 och 8 svarade Alternativ 3. Basen för andelsberäkningarna är de kommuner som besvarat frågan (n=29). Det första stapeldiagrammet redovisar antal och andelar för länet. Påföljande diagram visar fördelningen i riket.

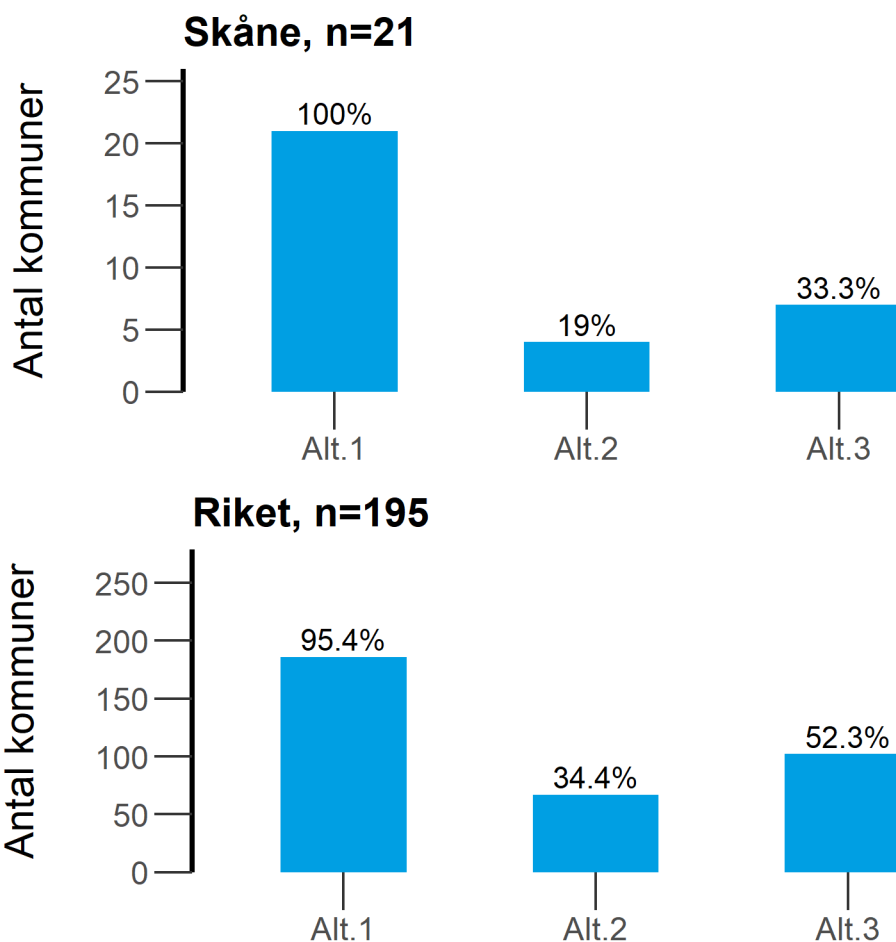
Exempeldiagram 2

10.1. Vilka delar av huvuddelarna av metoden arbetade man med under 2022?

Alt 1 = Utbildning av serveringspersonal

Alt 2 = Samverkansgrupp med kommun, polis och restaurangbransch

Alt 3 = Strukturerad tillsyn (t.ex. uppföljning av förhållande kring tillståndshavaren, genomgång av polisrapporter, tillsynsprotokoll, återkoppling på plats)



Det här diagrammet presenterar resultatet på en följdfråga och här är det uppgifterna från de kommuner som svarat Ja på fråga 10 som redovisas.

Av de 21 kommunerna i länet har 21 lämnat svar på frågan. 21 kommuner (100%) svarade alternativ 1, 4 kommuner (19%) svarade Alternativ 2 och 7 svarade Alternativ 3. Basen för andelsberäkningarna är de kommuner som besvarat frågan (n=21). Det två stapeldiagrammen redovisar resultat för länet och för riket.

Frågor

Om du har frågor på denna rapport, eller förslag på hur rapporten skulle kunna förbättras, kan du vända dig till Ulrika Owen, via epost till ulrika.owen@folkhalsomyndigheten.se.

Bilaga 1 Resultat för länet och riket i tabeller - Tillståndsprövning och tillsyn över servering av alkoholdrycker

2. Vilken nämnd, eller motsvarande, hade ansvaret för arbetet med tillståndsprövning och tillsyn över servering av alkoholdrycker i er kommun under 2022?

Alt 1 = Kommunstyrelsen

Alt 2 = Socialnämnd eller motsvarande

Alt 3 = Miljönämnd eller motsvarande

Alt 4 = Annan nämnd eller motsvarande.

Kommun	Alt 1	Alt 2	Alt 3	Alt 4
Bjuv	X	-	-	-
Bromölla	X	-	-	-
Burlöv	-	-	-	-
Båstad	-	-	X	-
Eslöv	-	X	-	-
Helsingborg	-	X	-	-
Hässleholm	-	X	-	-
Höganäs	-	X	-	-
Hörby	-	-	X	-
Höör	-	-	X	-
Klippan	-	X	-	-
Kristianstad	-	-	X	-
Kävlinge	-	X	-	-
Landskrona	-	X	-	-
Lomma	-	-	-	-
Lund	-	X	-	-
Malmö	-	X	-	-
Osby	-	-	X	-
Perstorp	-	X	-	-
Simrishamn	X	-	-	-
Sjöbo	X	-	-	-
Skurup	-	-	X	-
Staffanstorp	-	-	X	-
Svalöv	-	-	-	X
Svedala	-	-	-	-
Tomelilla	X	-	-	-
Trelleborg	-	-	X	-

Kommun	Alt 1	Alt 2	Alt 3	Alt 4
Vellinge	-	-	-	X
Ystad	X	-	-	-
Åstorp	-	-	X	-
Ängelholm	-	-	-	X
Örkelljunga	-	X	-	-
Östra Göinge	-	-	X	-
Skåne	6	11	10	3
Riket	26	108	93	40

3. Hur mycket arbetstid använde kommunen för tillståndsprovning och tillsyn över servering under 2022? Uppge arbetstiden som procent av en heltidstjänst under ett år. Till exempel motsvarar en halvtid under ett år 50 %, två heltider under ett år är 200 %. En halvtid under bara ett halvår blir 25 % på ett helt år. Om arbetstiden är mycket liten uppge istället totalt antal timmar på ett helt år. Procent av en heltid under ett år

Kommun	Årsarbetskraft
Bjuv	0,150
Bromölla	0,200
Burlöv	-
Båstad	1,000
Eslöv	0,500
Helsingborg	4,000
Hässleholm	0,750
Höganäs	0,900
Hörby	0,400
Höör	0,300
Klippan	0,350
Kristianstad	1,500
Kävlinge	0,200
Landskrona	0,500
Lomma	-
Lund	3,000
Malmö	6,000
Osby	0,200
Perstorp	0,150
Simrishamn	2,000
Sjöbo	2,000
Skurup	0,350
Staffanstorps	0,200
Svalöv	0,033
Svedala	-
Tomelilla	2,000
Trelleborg	0,750
Vellinge	0,500
Ystad	2,000
Åstorp	-
Ängelholm	1,300
Örkelljunga	0,200
Östra Göinge	0,200
Skåne	31,633
Riket	221,572

4. Har er kommun enligt någon form av avtal överlåtit till någon annan kommun eller annan aktör att utöva tillståndsprovning eller tillsyn enligt alkohollagen i den egna kommunen under 2022? 9 kap. 6 §

Alt 1 = Ja, tillståndsprovning

Alt 2 = Ja, tillsyn över serveringsställen

Alt 3 = Ja, både tillståndsprovning och tillsyn

Alt 4 = Nej

Kommun	Alt 1	Alt 2	Alt 3	Alt 4
Bjuv	-	-	X	-
Bromölla	-	-	-	X
Burlöv	-	-	-	-
Båstad	-	-	-	X
Eslöv	-	-	-	X
Helsingborg	-	-	-	X
Hässleholm	-	-	-	X
Höganäs	-	-	-	X
Hörby	-	-	-	X
Höör	-	-	-	X
Klippan	-	-	X	-
Kristianstad	-	-	-	X
Kävlinge	-	-	-	X
Landskrona	-	-	-	X
Lomma	-	-	-	-
Lund	-	-	-	X
Malmö	-	-	-	X
Osby	-	-	-	X
Perstorp	-	-	-	X
Simrishamn	X	-	-	-
Sjöbo	-	-	-	X
Skurup	-	-	-	X
Staffanstorp	-	-	-	X
Svalöv	-	-	-	X
Svedala	-	-	-	-
Tomelilla	-	-	-	X
Trelleborg	-	-	-	X
Vellinge	-	-	X	-
Ystad	-	-	-	X
Åstorp	-	-	-	-
Ängelholm	-	-	-	X
Örkelljunga	-	-	X	-
Östra Göinge	-	-	X	-

Kommun	Alt 1	Alt 2	Alt 3	Alt 4
Skåne	1	0	5	23
Riket	5	4	92	165

5. Har kommunen under 2022 genomfört tillsynsbesök med någon annan myndighet samordnad tillsyn?

Kommun	Ja	Nej
Bjuv	-	X
Bromölla	-	X
Burlöv	-	-
Båstad	X	-
Eslöv	X	-
Helsingborg	X	-
Hässleholm	X	-
Höganäs	-	X
Hörby	-	X
Höör	X	-
Klippan	X	-
Kristianstad	-	X
Kävlinge	X	-
Landskrona	X	-
Lomma	-	-
Lund	X	-
Malmö	X	-
Osby	X	-
Perstorp	-	X
Simrishamn	-	X
Sjöbo	X	-
Skurup	-	X
Staffanstorp	-	X
Svalöv	X	-
Svedala	-	-
Tomelilla	-	X
Trelleborg	X	-
Vellinge	X	-
Ystad	X	-
Åstorp	-	-
Ängelholm	X	-
Örkelljunga	X	-
Östra Göinge	X	-
Skåne	19	10
Riket	145	119

5.1 Med vilka andra myndigheter genomförde kommunen under 2022 gemensamma tillsynsbesök samordnad tillsyn?

Alt 1 = Polismyndigheten

Alt 2 = Annan kommun

Alt 3 = Länsstyrelsen

Alt 4 = Skatteverket

Alt 5 = Tullverket

Alt 6 = Räddningstjänsten

Alt 7 = Annan nämnd eller motsvarande inom kommunen.

Alt 8 = Andra.

Kommun	Alt 1	Alt 2	Alt 3	Alt 4	Alt 5	Alt 6	Alt 7	Alt 8
Båstad	X	-	-	-	-	X	-	X
Eslöv	X	-	-	-	-	-	-	-
Helsingborg	X	-	-	-	X	-	-	-
Hässleholm	X	-	-	-	-	-	X	-
Höör	X	-	-	-	-	-	-	X
Klippan	X	X	-	-	-	-	X	-
Kävlinge	X	-	-	-	-	-	-	-
Landskrona	X	-	-	X	-	-	X	-
Lund	X	-	-	-	-	X	-	-
Malmö	X	-	-	X	-	X	X	-
Osby	X	-	-	-	-	-	-	-
Sjöbo	X	-	-	X	-	-	-	-
Svalöv	X	-	-	-	-	-	-	X
Trelleborg	X	-	-	X	-	X	-	X
Vellinge	X	-	-	-	-	-	X	-
Ystad	X	-	-	X	-	X	-	-
Ängelholm	X	-	-	-	-	-	-	-
Örkelljunga	X	X	-	-	-	-	X	-
Östra Göinge	X	-	-	-	-	-	-	-
Skåne	19	2	0	5	1	5	6	4
Riket	128	12	6	44	8	54	37	20

6. Hur många tillsynsbesök hos tillståndshavare med stadigvarande tillstånd genomfördes tillsammans med polisen under 2022?

Kommun	Antal
Bjuv	0
Bromölla	0
Burlöv	-
Båstad	37
Eslöv	1
Helsingborg	20
Hässleholm	5
Höganäs	0
Hörby	0
Höör	0
Klippan	1
Kristianstad	0
Kävlinge	7
Landskrona	12
Lomma	-
Lund	28
Malmö	37
Osby	1
Perstorp	0
Simrishamn	0
Sjöbo	2
Skurup	0
Staffanstorp	0
Svalöv	10
Svedala	-
Tomelilla	0
Trelleborg	28
Vellinge	15
Ystad	8
Åstorp	-
Ängelholm	3
Örkelljunga	4
Östra Göinge	1
Skåne	220
Riket	2006

7. Hur många tillsynsbesök hos tillståndshavare med tillfälliga tillstånd genomfördes tillsammans med polisen under 2022?

Kommun	Antal
Bjuv	0
Bromölla	0
Burlöv	-
Båstad	5
Eslöv	0
Helsingborg	0
Hässleholm	0
Höganäs	0
Hörby	0
Höör	0
Klippan	0
Kristianstad	0
Kävlinge	0
Landskrona	0
Lomma	-
Lund	0
Malmö	0
Osby	0
Perstorp	0
Simrishamn	0
Sjöbo	0
Skurup	0
Staffanstorp	0
Svalöv	0
Svedala	-
Tomelilla	0
Trelleborg	1
Vellinge	0
Ystad	0
Åstorp	-
Ängelholm	1
Örkelljunga	1
Östra Göinge	-
Skåne	8
Riket	48

8. Använde kommunen under 2022 vägledning som finns publicerad på Folkhälsomyndighetens webbplats?

Kommun	Ja	Nej
Bjuv	-	X
Bromölla	X	-
Burlöv	-	-
Båstad	X	-
Eslöv	-	X
Helsingborg	X	-
Hässleholm	-	X
Höganäs	-	X
Hörby	X	-
Höör	X	-
Klippan	X	-
Kristianstad	-	X
Kävlinge	X	-
Landskrona	-	X
Lomma	-	-
Lund	X	-
Malmö	X	-
Osby	-	X
Perstorp	-	X
Simrishamn	X	-
Sjöbo	X	-
Skurup	X	-
Staffanstorp	X	-
Svalöv	X	-
Svedala	-	-
Tomelilla	X	-
Trelleborg	-	X
Vellinge	X	-
Ystad	X	-
Åstorp	-	-
Ängelholm	X	-
Örkelljunga	X	-
Östra Göinge	-	X
Skåne	19	10
Riket	175	91

8.2 Har Folkhälsomyndighetens vägledning varit ett stöd i kommunens arbete under 2022?

Alt 1 = Ja, i stor utsträckning

Alt 2 = Ja, i viss utsträckning

Alt 3 = Nej

Alt 4 = Vet inte

Kommun	Alt 1	Alt 2	Alt 3	Alt 4
Bromölla	-	X	-	-
Båstad	X	-	-	-
Helsingborg	-	X	-	-
Hörby	X	-	-	-
Höör	X	-	-	-
Klippan	-	X	-	-
Kävlinge	-	X	-	-
Lund	-	X	-	-
Malmö	-	X	-	-
Simrishamn	-	X	-	-
Sjöbo	-	X	-	-
Skurup	X	-	-	-
Staffanstorps	X	-	-	-
Svalöv	-	X	-	-
Tomelilla	-	X	-	-
Vellinge	-	X	-	-
Ystad	-	X	-	-
Ängelholm	-	X	-	-
Örkelljunga	-	X	-	-
Skåne	5	14	0	0
Riket	25	135	7	8

9. Använde kommunen en tillsynsplan för tillsyn över servering under 2022? 9 kap. 2 § tredje stycket

Kommun	Ja	Nej
Bjuv	X	-
Bromölla	X	-
Burlöv	-	-
Båstad	X	-
Eslöv	X	-
Helsingborg	X	-
Hässleholm	X	-
Höganäs	X	-
Hörby	X	-
Höör	X	-
Klippan	X	-
Kristianstad	X	-
Kävlinge	-	-
Landskrona	X	-
Lomma	-	-
Lund	X	-
Malmö	X	-
Osby	X	-
Perstorp	X	-
Simrishamn	X	-
Sjöbo	X	-
Skurup	X	-
Staffanstorp	X	-
Svalöv	X	-
Svedala	-	-
Tomelilla	X	-
Trelleborg	X	-
Vellinge	X	-
Ystad	X	-
Åstorp	-	-
Ängelholm	X	-
Örkelljunga	X	-
Östra Göinge	X	-
Skåne	28	0
Riket	256	9

10. Arbetade kommunen under 2022, helt eller delvis, med metoden 'Ansvarsfull alkoholserving' eller med någon liknande metod som syftar till att förebygga och minska alkoholserving till ungdomar under 18 år eller till märkbart berusade och för att minska våld och skador relaterade till alkoholkonsumtion på restauranger?

Alt 1 = Ja, metoden "Ansvarsfull alkoholserving"

Alt 2 = Ja, metod med samma eller likartat innehåll som "Ansvarsfull alkoholserving" men under ett annat namn

Alt 3 = Nej, någon sådan metod användes inte

Kommun	Alt 1	Alt 2	Alt 3
Bjuv	-	-	X
Bromölla	-	-	X
Burlöv	-	-	-
Båstad	X	-	-
Eslöv	X	-	-
Helsingborg	X	-	-
Hässleholm	-	-	X
Höganäs	-	-	X
Hörby	X	-	-
Höör	-	-	X
Klippan	X	-	-
Kristianstad	X	-	-
Kävlinge	X	-	-
Landskrona	X	-	-
Lomma	-	-	-
Lund	X	-	-
Malmö	X	-	-
Osby	-	-	X
Perstorp	-	-	X
Simrishamn	X	-	-
Sjöbo	X	-	-
Skurup	X	-	-
Staffanstorp	X	-	-
Svalöv	X	-	-
Svedala	-	-	-
Tomelilla	X	-	-
Trelleborg	X	-	-
Vellinge	X	-	-
Ystad	X	-	-
Åstorp	-	-	-
Ängelholm	X	-	-
Örkelljunga	X	-	-

Kommun	Alt 1	Alt 2	Alt 3
Östra Göinge	-	-	X
Skåne	21	0	8
Riket	176	19	71

10.1. Vilka delar av huvuddelarna av metoden arbetade man med under 2022?

Alt 1 = Utbildning av serveringspersonal

Alt 2 = Samverkansgrupp med kommun, polis och restaurangbransch

Alt 3 = Strukturerad tillsyn (t.ex. uppföljning av förhållande kring tillståndshavaren, genomgång av polisrapporter, tillsynsprotokoll, återkoppling på plats)

Kommun	Alt 1	Alt 2	Alt 3
Båstad	X	X	X
Eslöv	X	-	X
Helsingborg	X	-	X
Hörby	X	-	-
Klippan	X	-	-
Kristianstad	X	-	-
Kävlinge	X	-	-
Landskrona	X	-	-
Lund	X	X	X
Malmö	X	X	X
Simrishamn	X	-	-
Sjöbo	X	-	-
Skurup	X	-	-
Staffanstorps	X	-	-
Svalöv	X	-	-
Tomelilla	X	-	-
Trelleborg	X	X	X
Vellinge	X	-	X
Ystad	X	-	-
Ängelholm	X	-	-
Örkelljunga	X	-	-
Skåne	21	4	7
Riket	186	67	102

10.2 Använde kommunen under 2022 den reviderade publikationen
 Ansvarsfull alkoholserving - Ett utbildningsmaterial som publicerades på
 Folkhälsomyndighetens webbplats i mars 2022?

Kommun	Ja	Nej
Båstad	X	-
Eslöv	-	X
Helsingborg	-	X
Hörby	X	-
Klippan	-	X
Kristianstad	-	X
Kävlinge	-	X
Landskrona	-	X
Lund	X	-
Malmö	-	X
Simrishamn	-	X
Sjöbo	-	X
Skurup	-	X
Staffanstorps	-	X
Svalöv	-	X
Tomelilla	-	X
Trelleborg	X	-
Vellinge	X	-
Ystad	-	X
Ängelholm	-	X
Örkelljunga	-	X
Skåne	5	16
Riket	93	102

11. Hur många stadigvarande serveringstillstånd fanns det i kommunen per den 31 december 2022? **Stadigvarande serveringstillstånd till allmänheten**

Kommun	Antal
Bjuv	10
Bromölla	10
Burlöv	-
Båstad	62
Eslöv	27
Helsingborg	214
Hässleholm	36
Höganäs	65
Hörby	12
Höör	12
Klippan	13
Kristianstad	94
Kävlinge	21
Landskrona	60
Lomma	-
Lund	139
Malmö	455
Osby	10
Perstorp	7
Simrishamn	76
Sjöbo	25
Skurup	23
Staffanstorp	13
Svalöv	13
Svedala	-
Tomelilla	24
Trelleborg	41
Vellinge	56
Ystad	80
Åstorp	-
Ängelholm	64
Örkelljunga	8
Östra Göinge	12
Skåne	1682
Riket	13568

11. Hur många stadigvarande serveringstillstånd fanns det i kommunen per den 31 december 2022? **Stadigvarande serveringstillstånd till slutet sällskap**

Kommun	Antal
Bjuv	0
Bromölla	0
Burlöv	-
Båstad	0
Eslöv	1
Helsingborg	6
Hässleholm	0
Höganäs	2
Hörby	0
Höör	0
Klippan	3
Kristianstad	15
Kävlinge	0
Landskrona	11
Lomma	-
Lund	18
Malmö	36
Osby	0
Perstorp	0
Simrishamn	0
Sjöbo	0
Skurup	0
Staffanstorps	-
Svalöv	0
Svedala	-
Tomelilla	0
Trelleborg	2
Vellinge	0
Ystad	1
Åstorp	-
Ängelholm	2
Örkelljunga	0
Östra Göinge	0
Skåne	97
Riket	1255

11. Hur många stadigvarande serveringstillstånd fanns det i kommunen per den 31 december 2022? **Stadigvarande serveringstillstånd till slutet sällskap för cateringverksamhet**

Kommun	Antal
Bjuv	0
Bromölla	0
Burlöv	-
Båstad	0
Eslöv	0
Helsingborg	53
Hässleholm	0
Höganäs	0
Hörby	0
Höör	0
Klippan	0
Kristianstad	25
Kävlinge	0
Landskrona	2
Lomma	-
Lund	31
Malmö	75
Osby	1
Perstorp	0
Simrishamn	0
Sjöbo	0
Skurup	0
Staffanstorps	-
Svalöv	0
Svedala	-
Tomelilla	0
Trelleborg	0
Vellinge	0
Ystad	1
Åstorp	-
Ängelholm	-
Örkelljunga	0
Östra Göinge	0
Skåne	188
Riket	1171

12. Har kommunen genomfört tillsynsbesök hos tillståndshavare med stadigvarande serveringstillstånd under 2022?

Kommun	Ja	Nej
Bjuv	X	-
Bromölla	X	-
Burlöv	-	-
Båstad	X	-
Eslöv	X	-
Helsingborg	X	-
Hässleholm	X	-
Höganäs	X	-
Hörby	X	-
Höör	X	-
Klippan	X	-
Kristianstad	X	-
Kävlinge	X	-
Landskrona	X	-
Lomma	-	-
Lund	X	-
Malmö	X	-
Osby	X	-
Perstorp	X	-
Simrishamn	X	-
Sjöbo	X	-
Skurup	X	-
Staffanstorp	-	X
Svalöv	X	-
Svedala	-	-
Tomelilla	-	X
Trelleborg	X	-
Vellinge	X	-
Ystad	X	-
Åstorp	-	-
Ängelholm	X	-
Örkelljunga	X	-
Östra Göinge	X	-
Skåne	27	2
Riket	247	17

12.1 Hur många serveringsställen med stadigvarande tillstånd fick tillsynsbesök under 2022?

Kommun	Antal
Bjuv	11
Bromölla	9
Båstad	62
Eslöv	19
Helsingborg	128
Hässleholm	34
Höganäs	59
Hörby	2
Höör	2
Klippan	9
Kristianstad	50
Kävlinge	18
Landskrona	63
Lund	123
Malmö	443
Osby	7
Perstorp	7
Simrishamn	7
Sjöbo	7
Skurup	26
Svalöv	13
Trelleborg	39
Vellinge	56
Ystad	15
Ängelholm	50
Örkelljunga	5
Östra Göinge	11
Skåne	1275
Riket	10935

12.2 Uppge antalet tillsynsbesök hos tillståndshavare med stadigvarande serveringstillstånd under 2022? **Antal besök dagtid (före kl. 20.00):**

Kommun	Antal
Bjuv	8
Bromölla	0
Båstad	77
Eslöv	21
Helsingborg	50
Hässleholm	12
Höganäs	70
Hörby	1
Höör	-
Klippan	8
Kristianstad	33
Kävlinge	10
Landskrona	52
Lund	94
Malmö	230
Osby	3
Perstorp	7
Simrishamn	-
Sjöbo	4
Skurup	17
Svalöv	-
Trelleborg	28
Vellinge	34
Ystad	-
Ängelholm	36
Örkelljunga	9
Östra Göinge	5
Skåne	809
Riket	6962

12.2 Uppge antalet tillsynsbesök hos tillståndshavare med stadigvarande serveringstillstånd under 2022? **Antal besök kvällstid (mellan 20.00 – 23.00):**

Kommun	Antal
Bjuv	9
Bromölla	8
Båstad	37
Eslöv	-
Helsingborg	83
Hässleholm	21
Höganäs	20
Hörby	-
Höör	2
Klippan	2
Kristianstad	11
Kävlinge	12
Landskrona	24
Lund	77
Malmö	298
Osby	2
Perstorp	0
Simrishamn	7
Sjöbo	3
Skurup	9
Svalöv	13
Trelleborg	29
Vellinge	30
Ystad	8
Ängelholm	34
Örkelljunga	1
Östra Göinge	6
Skåne	746
Riket	5431

12.2 Uppge antalet tillsynsbesök hos tillståndshavare med stadigvarande serveringstillstånd under 2022? **Antal besök nattetid (efter kl. 23.00):**

Kommun	Antal
Bjuv	0
Bromölla	1
Båstad	21
Eslöv	-
Helsingborg	75
Hässleholm	-
Höganäs	3
Hörby	1
Höör	-
Klippan	2
Kristianstad	8
Kävlinge	0
Landskrona	5
Lund	54
Malmö	141
Osby	2
Perstorp	0
Simrishamn	-
Sjöbo	-
Skurup	0
Svalöv	-
Trelleborg	13
Vellinge	1
Ystad	7
Ängelholm	19
Örkelljunga	-
Östra Göinge	-
Skåne	353
Riket	2732

13. Genomförde kommunen någon inre tillsyn över stadigvarande tillstånd till allmänheten och till slutna sällskap under 2022?

Kommun	Ja	Nej
Bjuv	X	-
Bromölla	X	-
Burlöv	-	-
Båstad	X	-
Eslöv	X	-
Helsingborg	X	-
Hässleholm	X	-
Höganäs	X	-
Hörby	X	-
Höör	X	-
Klippan	X	-
Kristianstad	-	X
Kävlinge	X	-
Landskrona	X	-
Lomma	-	-
Lund	X	-
Malmö	X	-
Osby	-	X
Perstorp	-	X
Simrishamn	X	-
Sjöbo	X	-
Skurup	X	-
Staffanstorp	X	-
Svalöv	X	-
Svedala	-	-
Tomelilla	X	-
Trelleborg	X	-
Vellinge	X	-
Ystad	X	-
Åstorp	-	-
Ängelholm	X	-
Örkelljunga	X	-
Östra Göinge	X	-
Skåne	26	3
Riket	224	41

13.1 Över hur många stadigvarande tillstånd till allmänheten och till slutna sällskap genomförde kommunen inre tillsyn under 2022? **Antal stadigvarande tillstånd till allmänheten:**

Kommun	Antal
Bjuv	11
Bromölla	8
Båstad	44
Eslöv	27
Helsingborg	199
Hässleholm	27
Höganäs	63
Hörby	1
Höör	12
Klippan	13
Kävlinge	17
Landskrona	60
Lund	47
Malmö	84
Simrishamn	76
Sjöbo	25
Skurup	23
Staffanstorps	2
Svalöv	13
Tomelilla	24
Trelleborg	15
Vellinge	56
Ystad	80
Ängelholm	64
Örkelljunga	8
Östra Göinge	12
Skåne	1011
Riket	6147

13.1 Över hur många stadigvarande tillstånd till allmänheten och till slutna sällskap genomförde kommunen inre tillsyn under 2022? **Antal stadigvarande tillstånd till slutna sällskap**

Kommun	Antal
Bjuv	0
Bromölla	0
Båstad	0
Eslöv	1
Helsingborg	5
Hässleholm	0
Höganäs	2
Hörby	0
Höör	0
Klippan	3
Kävlinge	0
Landskrona	2
Lund	9
Malmö	4
Simrishamn	-
Sjöbo	0
Skurup	0
Staffanstorps	-
Svalöv	0
Tomelilla	-
Trelleborg	0
Vellinge	-
Ystad	1
Ängelholm	2
Örkelljunga	-
Östra Göinge	-
Skåne	29
Riket	395

14. Hur många ansökningar om tillfälliga serveringstillstånd beviljades under 2022? **Tillfälliga serveringstillstånd till allmänheten**

Kommun	Antal
Bjuv	1
Bromölla	3
Burlöv	-
Båstad	10
Eslöv	0
Helsingborg	20
Hässleholm	13
Höganäs	12
Hörby	1
Höör	1
Klippan	1
Kristianstad	17
Kävlinge	2
Landskrona	6
Lomma	-
Lund	99
Malmö	36
Osby	3
Perstorp	0
Simrishamn	3
Sjöbo	0
Skurup	0
Staffanstorp	8
Svalöv	1
Svedala	-
Tomelilla	1
Trelleborg	12
Vellinge	-
Ystad	5
Åstorp	-
Ängelholm	1
Örkelljunga	3
Östra Göinge	4
Skåne	263
Riket	1910

14. Hur många ansökningar om tillfälliga serveringstillstånd beviljades under 2022? **Tillfälliga serveringstillstånd till slutna sällskap**

Kommun	Antal
Bjuv	1
Bromölla	0
Burlöv	-
Båstad	5
Eslöv	0
Helsingborg	6
Hässleholm	0
Höganäs	1
Hörby	0
Höör	0
Klippan	0
Kristianstad	4
Kävlinge	0
Landskrona	1
Lomma	-
Lund	479
Malmö	17
Osby	-
Perstorp	0
Simrishamn	-
Sjöbo	0
Skurup	0
Staffanstorp	-
Svalöv	0
Svedala	-
Tomelilla	0
Trelleborg	2
Vellinge	-
Ystad	0
Åstorp	-
Ängelholm	1
Örkelljunga	1
Östra Göinge	-
Skåne	518
Riket	2200

15. Har kommunen genomfört tillsynsbesök hos tillståndshavare med tillfälliga serveringstillstånd under 2022?

Kommun	Ja	Nej
Bjuv	X	-
Bromölla	X	-
Burlöv	-	-
Båstad	X	-
Eslöv	-	X
Helsingborg	X	-
Hässleholm	X	-
Höganäs	X	-
Hörby	-	X
Höör	-	X
Klippan	-	X
Kristianstad	X	-
Kävlinge	-	X
Landskrona	-	X
Lomma	-	-
Lund	X	-
Malmö	X	-
Osby	X	-
Perstorp	-	X
Simrishamn	X	-
Sjöbo	-	X
Skurup	-	X
Staffanstorp	-	X
Svalöv	X	-
Svedala	-	-
Tomelilla	X	-
Trelleborg	X	-
Vellinge	-	X
Ystad	X	-
Åstorp	-	-
Ängelholm	X	-
Örkelljunga	X	-
Östra Göinge	X	-
Skåne	18	11
Riket	133	131

15.1 Hur många serveringsställen med tillfälliga tillstånd fick tillsynsbesök under 2022?

Kommun	Antal
Bjuv	1
Bromölla	1
Båstad	7
Helsingborg	12
Hässleholm	4
Höganäs	7
Kristianstad	2
Lund	10
Malmö	17
Osby	1
Simrishamn	3
Svalöv	1
Tomelilla	1
Trelleborg	10
Ystad	5
Ängelholm	1
Örkelljunga	1
Östra Göinge	1
Skåne	85
Riket	483

15.2 Uppge antalet tillsynsbesök hos tillståndshavare med tillfälliga serveringstillstånd under 2022. **Antal besök dagtid (före kl. 20.00):**

Kommun	Antal
Bjuv	0
Bromölla	1
Båstad	2
Helsingborg	5
Hässleholm	3
Höganäs	7
Kristianstad	2
Lund	4
Malmö	14
Osby	1
Simrishamn	-
Svalöv	1
Tomelilla	0
Trelleborg	2
Ystad	-
Ängelholm	0
Örkelljunga	-
Östra Göinge	1
Skåne	43
Riket	189

15.2 Uppge antalet tillsynsbesök hos tillståndshavare med tillfälliga serveringstillstånd under 2022. **Antal besök kvällstid (mellan 20.00 – 23.00):**

Kommun	Antal
Bjuv	1
Bromölla	0
Båstad	4
Helsingborg	14
Hässleholm	-
Höganäs	6
Kristianstad	-
Lund	3
Malmö	20
Osby	-
Simrishamn	3
Svalöv	-
Tomelilla	1
Trelleborg	7
Ystad	5
Ängelholm	0
Örkelljunga	-
Östra Göinge	-
Skåne	64
Riket	225

15.2 Uppge antalet tillsynsbesök hos tillståndshavare med tillfälliga serveringstillstånd under 2022. **Antal nattetid (efter kl. 23.00):**

Kommun	Antal
Bjuv	0
Bromölla	0
Båstad	1
Helsingborg	0
Hässleholm	1
Höganäs	0
Kristianstad	-
Lund	3
Malmö	4
Osby	-
Simrishamn	-
Svalöv	-
Tomelilla	0
Trelleborg	1
Ystad	-
Ängelholm	1
Örkelljunga	1
Östra Göinge	-
Skåne	12
Riket	160

Bilaga 2 Resultat för länet och riket i diagram - Tillståndsprövning och tillsyn över servering av alkoholdrycker

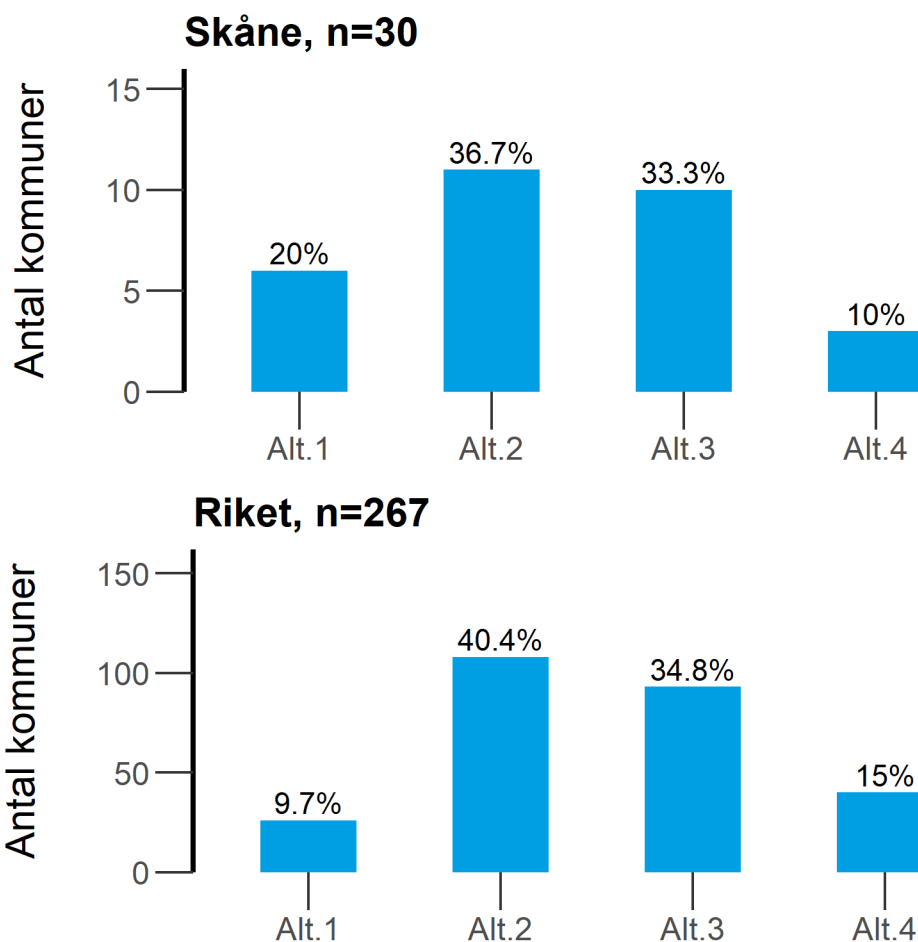
2. Vilken nämnd, eller motsvarande, hade ansvaret för arbetet med tillståndsprövning och tillsyn över servering av alkoholdrycker i er kommun under 2022?

Alt 1 = Kommunstyrelsen

Alt 2 = Socialnämnd eller motsvarande

Alt 3 = Miljönämnd eller motsvarande

Alt 4 = Annan nämnd eller motsvarande.



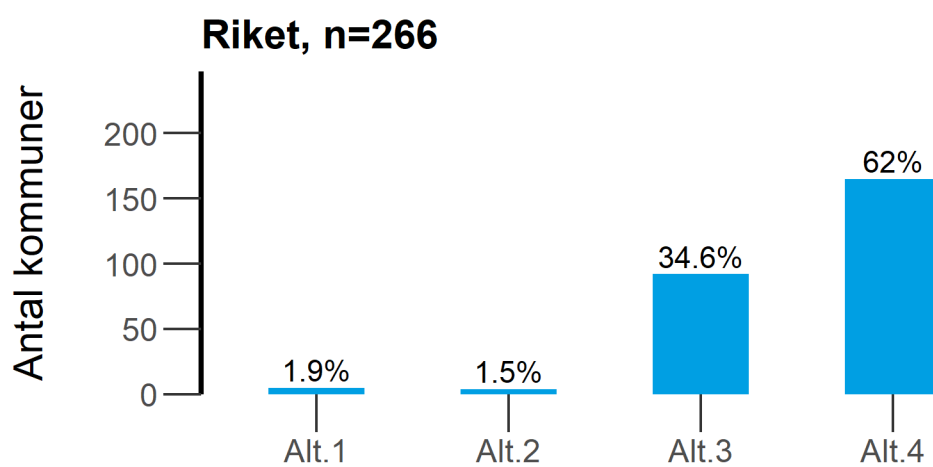
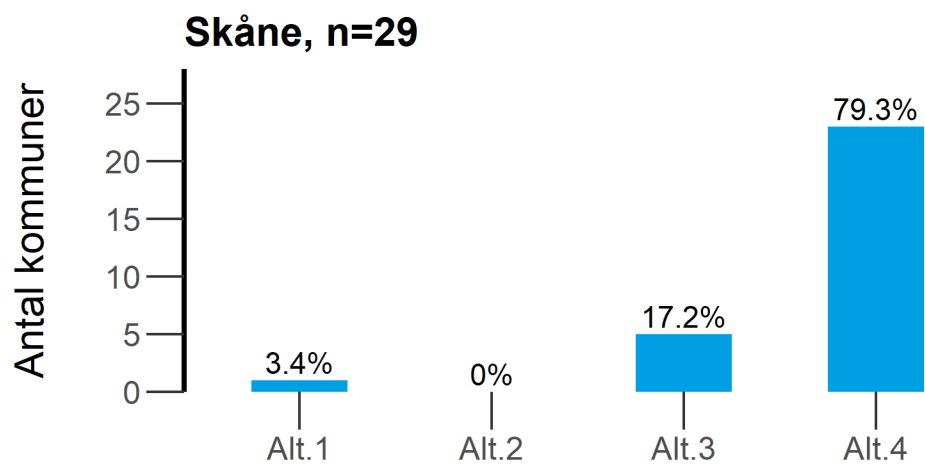
4. Har er kommun enligt någon form av avtal överlåtit till någon annan kommun eller annan aktör att utöva tillståndsprovning eller tillsyn enligt alkohollagen i den egna kommunen under 2022? 9 kap. 6 §

Alt 1 = Ja, tillståndsprovning

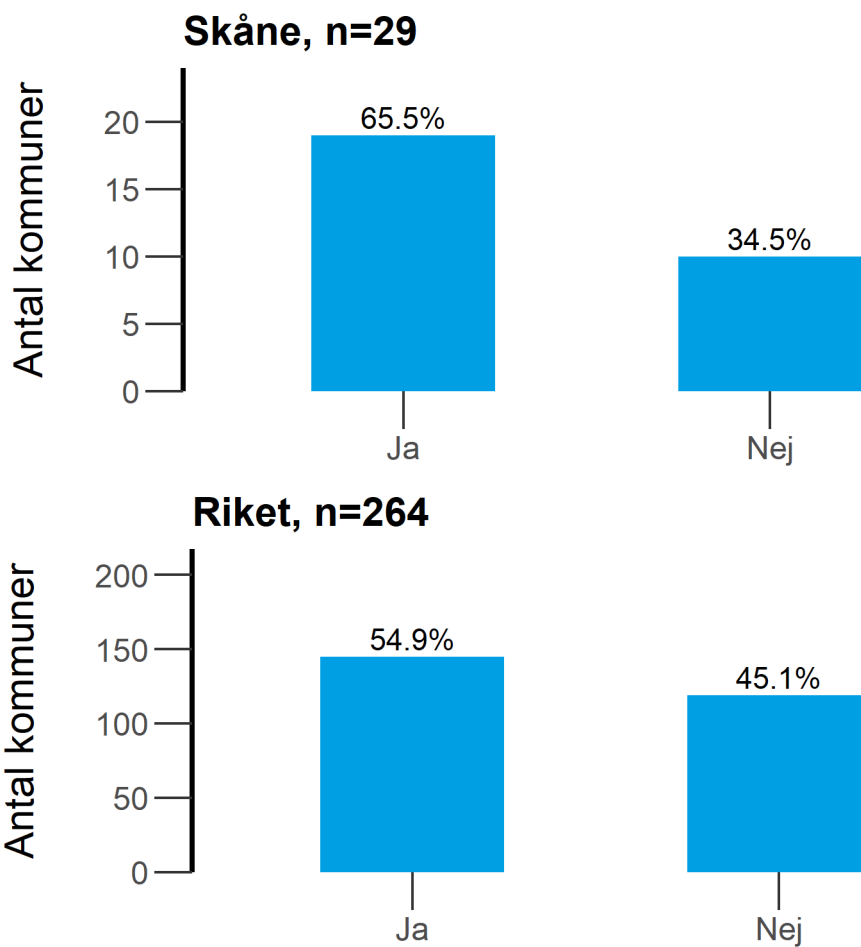
Alt 2 = Ja, tillsyn över serveringsställen

Alt 3 = Ja, både tillståndsprovning och tillsyn

Alt 4 = Nej



5. Har kommunen under 2022 genomfört tillsynsbesök med någon annan myndighet samordnad tillsyn?



5.1 Med vilka andra myndigheter genomförde kommunen under 2022 gemensamma tillsynsbesök samordnad tillsyn?

Alt 1 = Polismyndigheten

Alt 2 = Annan kommun

Alt 3 = Länsstyrelsen

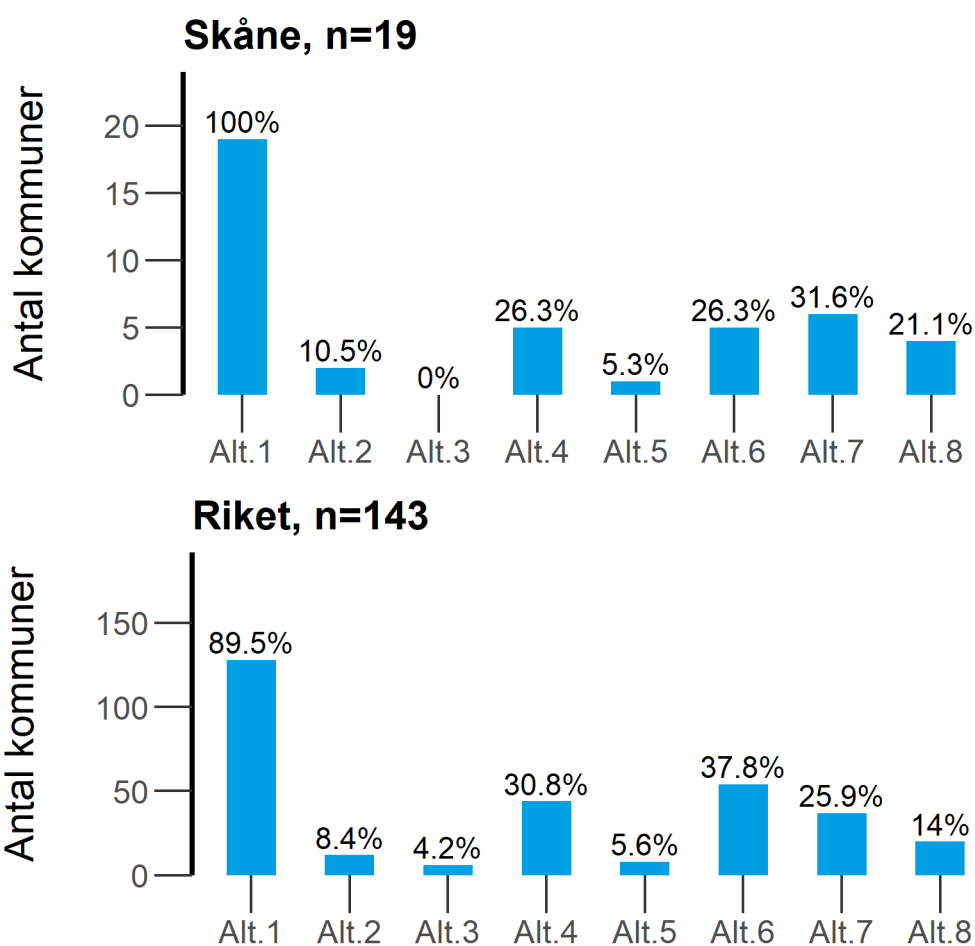
Alt 4 = Skatteverket

Alt 5 = Tullverket

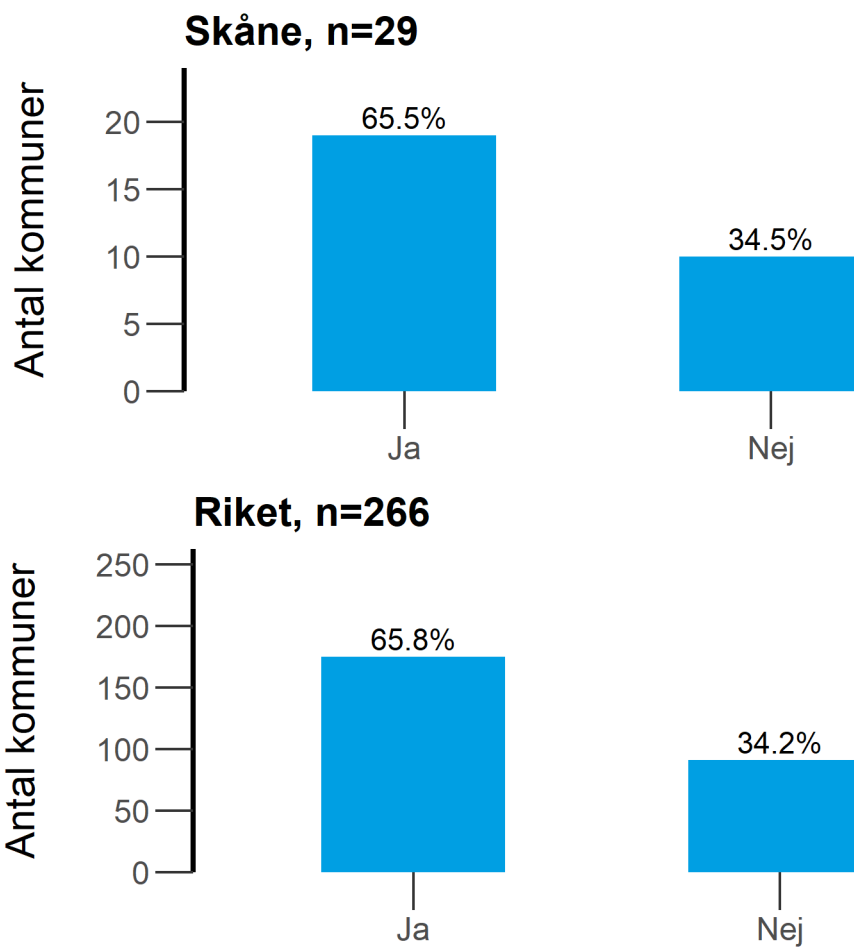
Alt 6 = Räddningstjänsten

Alt 7 = Annan nämnd eller motsvarande inom kommunen.

Alt 8 = Andra.



8. Använde kommunen under 2022 vägledning som finns publicerad på Folkhälsomyndighetens webbplats?



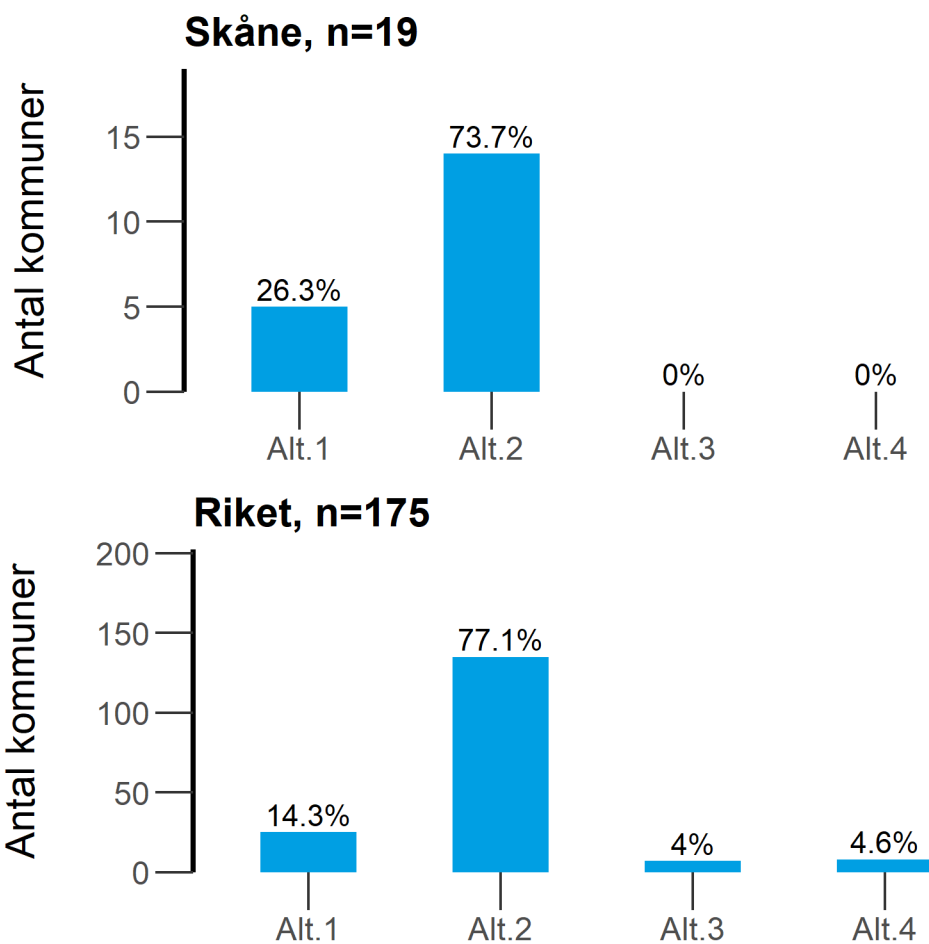
8.2 Har Folkhälsomyndighetens vägledning varit ett stöd i kommunens arbete under 2022?

Alt 1 = Ja, i stor utsträckning

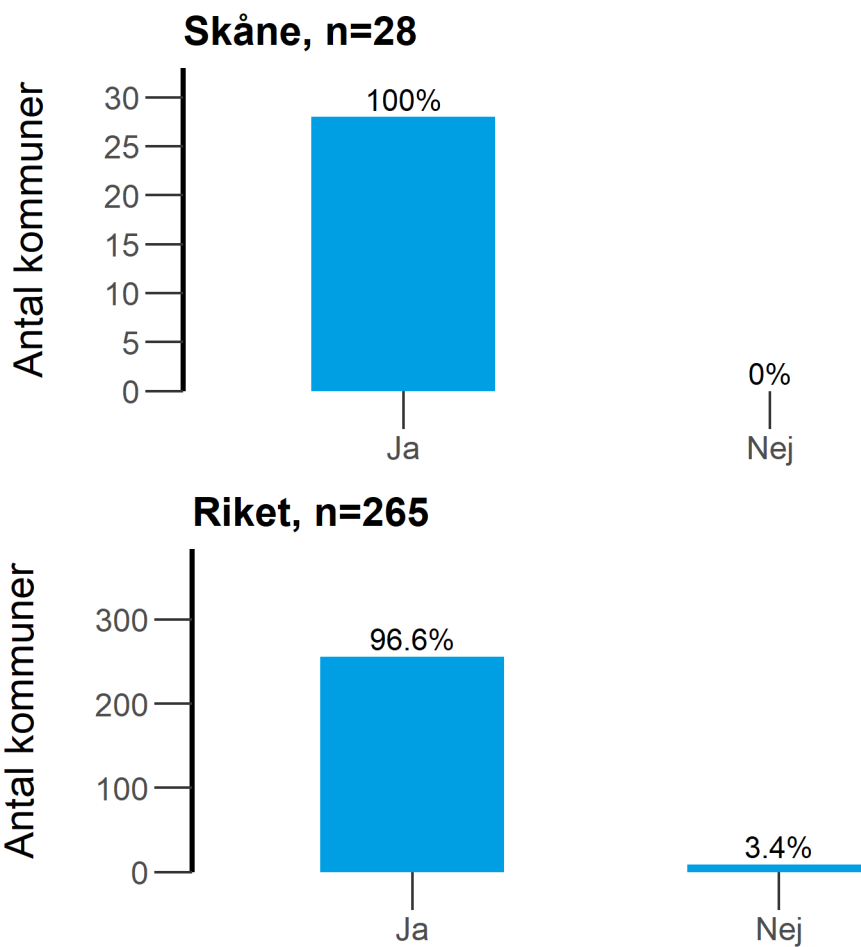
Alt 2 = Ja, i viss utsträckning

Alt 3 = Nej

Alt 4 = Vet inte



9. Använde kommunen en tillsynsplan för tillsyn över servering under 2022? 9 kap. 2 § tredje stycket

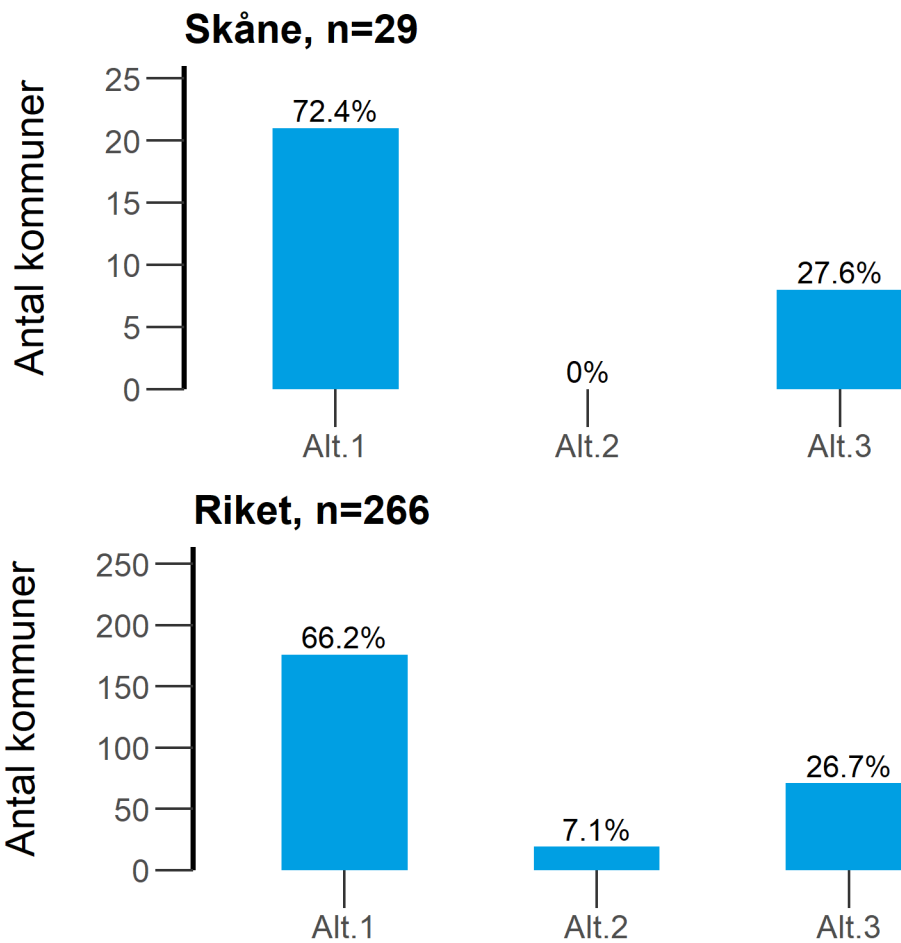


10. Arbetade kommunen under 2022, helt eller delvis, med metoden 'Ansvarsfull alkoholserving' eller med någon liknande metod som syftar till att förebygga och minska alkoholserving till ungdomar under 18 år eller till märkbart berusade och för att minska våld och skador relaterade till alkoholkonsumtion på restauranger?

Alt 1 = Ja, metoden "Ansvarsfull alkoholserving"

Alt 2 = Ja, metod med samma eller likartat innehåll som "Ansvarsfull alkoholserving" men under ett annat namn

Alt 3 = Nej, någon sådan metod användes inte

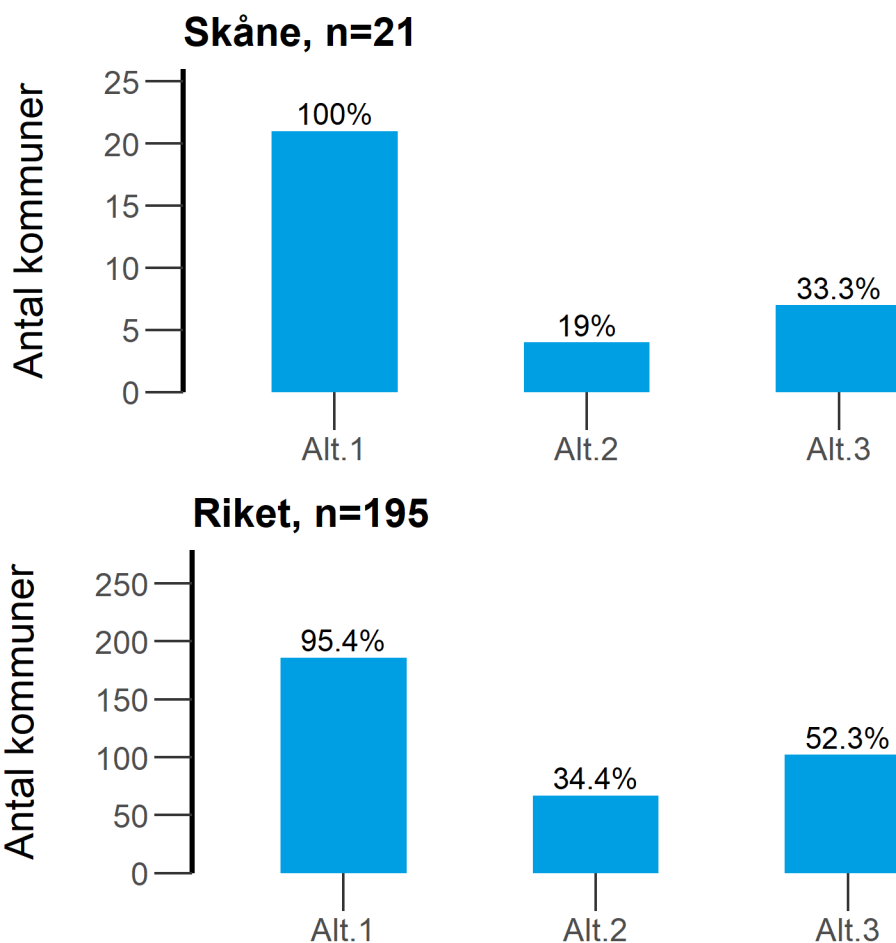


10.1. Vilka delar av huvuddelarna av metoden arbetade man med under 2022?

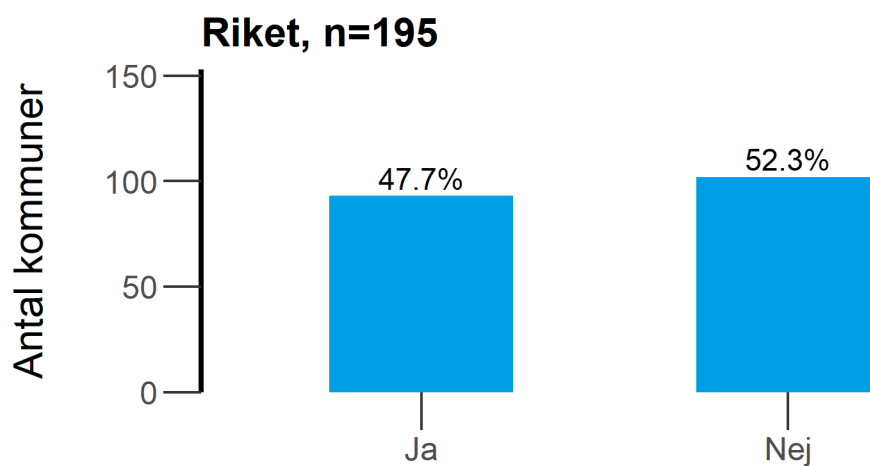
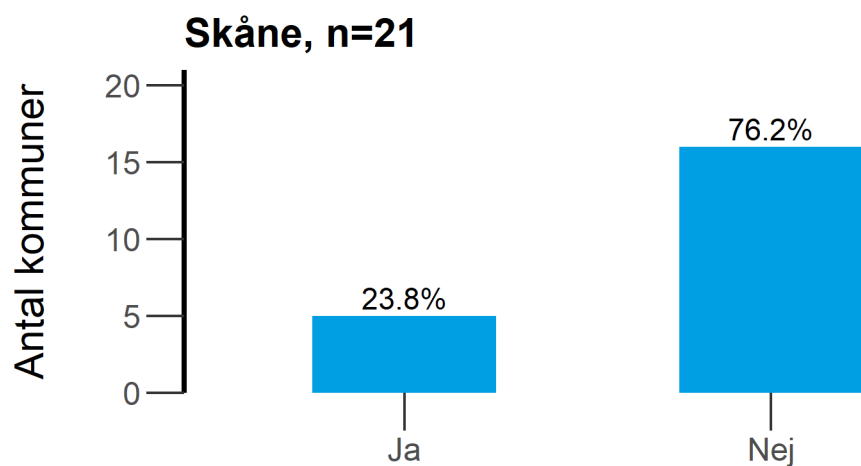
Alt 1 = Utbildning av serveringspersonal

Alt 2 = Samverkansgrupp med kommun, polis och restaurangbransch

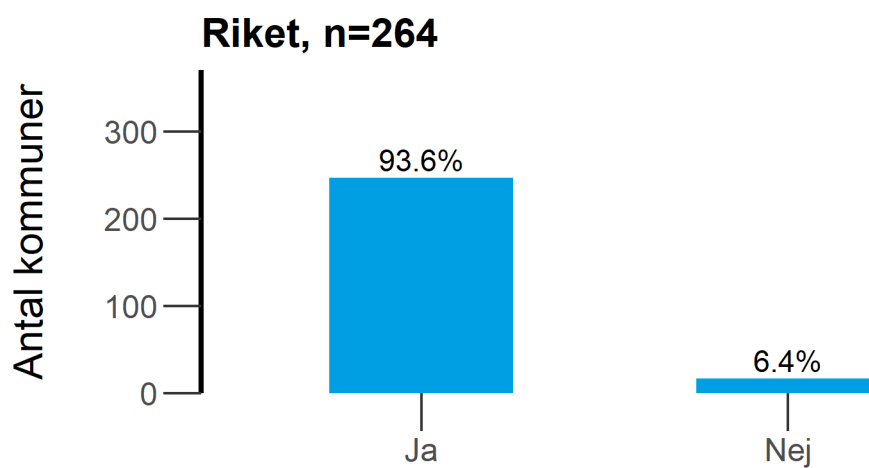
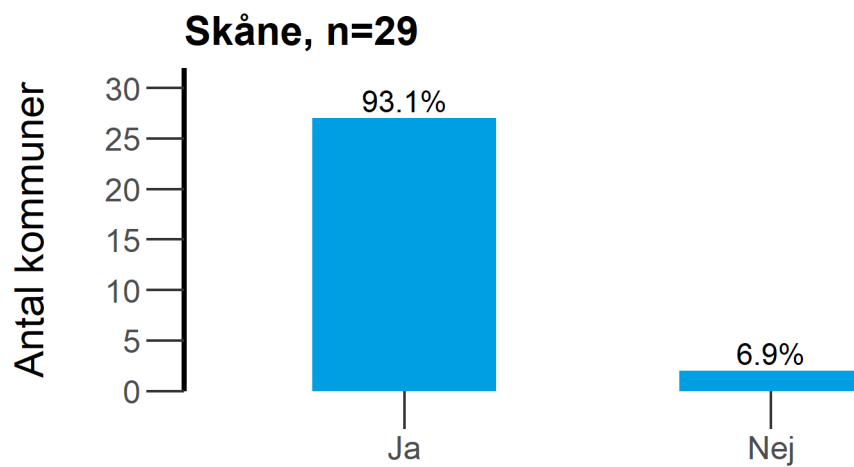
Alt 3 = Strukturerad tillsyn (t.ex. uppföljning av förhållande kring tillståndshavaren, genomgång av polisrapporter, tillsynsprotokoll, återkoppling på plats)



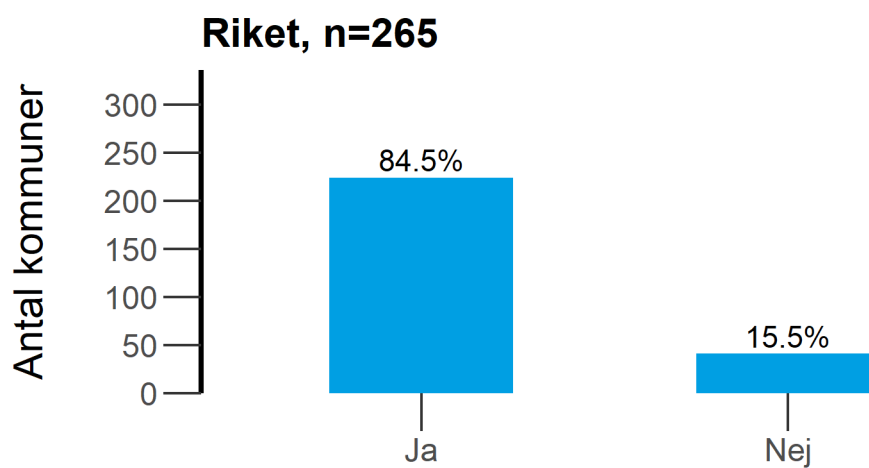
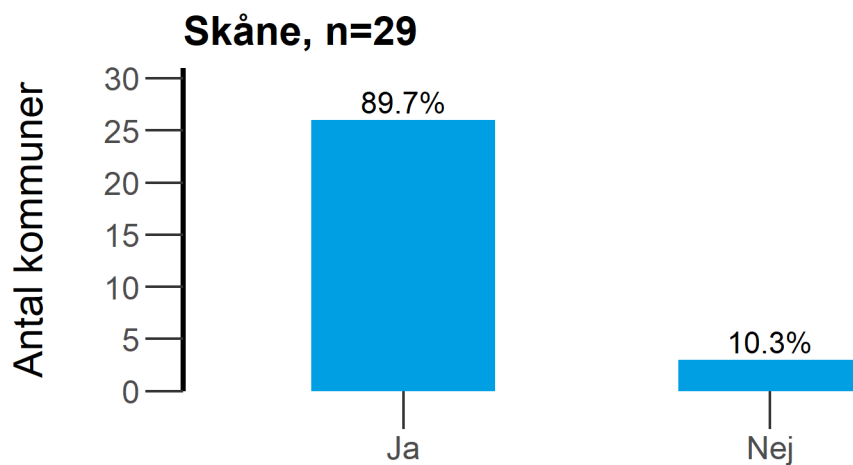
10.2 Använde kommunen under 2022 den reviderade publikationen
Ansvarsfull alkoholserving - Ett utbildningsmaterial som publicerades på
Folkhälsomyndighetens webbplats i mars 2022?



12. Har kommunen genomfört tillsynsbesök hos tillståndshavare med stadigvarande serveringstillstånd under 2022?

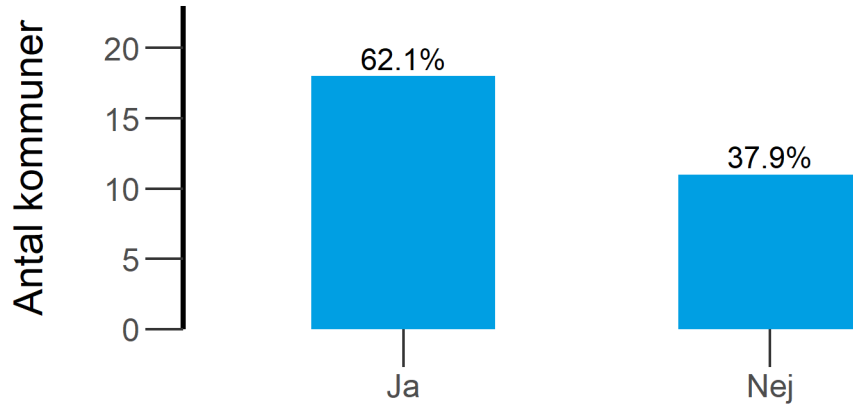


13. Genomförde kommunen någon inre tillsyn över stadigvarande tillstånd till allmänheten och till slutna sällskap under 2022?

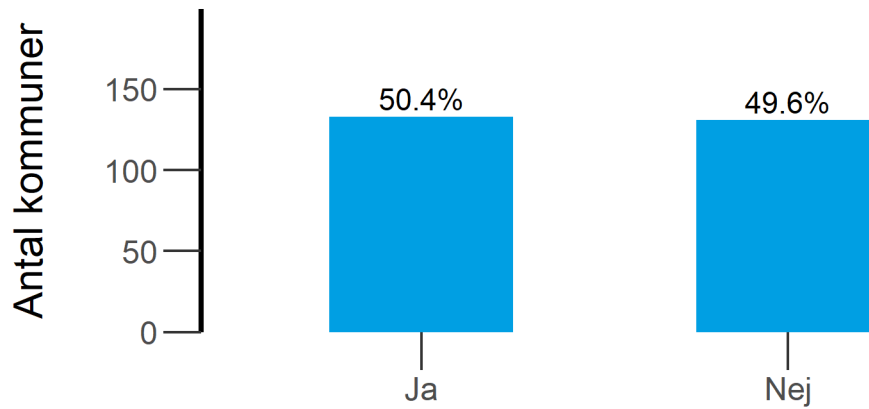


15. Har kommunen genomfört tillsynsbesök hos tillståndshavare med tillfälliga serveringstillstånd under 2022?

Skåne, n=29



Riket, n=264



Bilaga 3 Resultat för länet och riket i tabeller - Tillsyn över detaljhandel med folköl

2. Hur mycket arbetstid använde kommunen för tillsyn över detaljhandel med folköl under 2022?

Kommun	Årsarbetskraft
Bjuv	0,041
Bromölla	0,003
Burlöv	-
Båstad	1,000
Eslöv	0,050
Helsingborg	0,100
Hässleholm	0,250
Höganäs	0,019
Hörby	0,014
Höör	0,200
Klippan	0,046
Kristianstad	0,010
Kävlinge	0,020
Landskrona	0,200
Lomma	-
Lund	0,100
Malmö	0,050
Osby	0,050
Perstorp	0,020
Simrishamn	0,016
Sjöbo	0,010
Skurup	0,050
Staffanstorp	0,000
Svalöv	0,037
Svedala	-
Tomelilla	0,009
Trelleborg	0,014
Vellinge	0,050
Ystad	0,010
Åstorp	-
Ängelholm	0,150
Örkelljunga	0,027
Östra Göinge	0,050
Skåne	2,596

Kommun	Årsarbetskraft
Riket	22,242

3. Har er kommun enligt någon form av avtal under 2022 överlåtit till någon annan kommun att utöva tillsyn över detaljhandel med folköl i den egna kommunen? Kommunallag 2017:725 3 kap. 8-9 §§ och 9 kap. 37 §

Kommun	Ja	Nej
Bjuv	-	X
Bromölla	-	X
Burlöv	-	-
Båstad	-	X
Eslöv	-	X
Helsingborg	-	X
Hässleholm	-	X
Höganäs	-	X
Hörby	-	X
Höör	-	X
Klippan	-	X
Kristianstad	-	X
Kävlinge	-	X
Landskrona	-	X
Lomma	-	-
Lund	-	X
Malmö	-	X
Osby	-	X
Perstorp	-	X
Simrishamn	-	X
Sjöbo	-	X
Skurup	-	X
Staffanstorp	-	X
Svalöv	-	X
Svedala	-	-
Tomelilla	-	X
Trelleborg	-	X
Vellinge	-	X
Ystad	-	X
Åstorp	-	-
Ängelholm	-	X
Örkelljunga	-	X
Östra Göinge	X	-
Skåne	1	28
Riket	79	184

4. Har kommunen under 2022 genomfört tillsynsbesök i detaljhandeln tillsammans med någon annan myndighet samordnad tillsyn?

Kommun	Ja	Nej
Bjuv	-	X
Bromölla	-	X
Burlöv	-	-
Båstad	-	X
Eslöv	-	X
Helsingborg	X	-
Hässleholm	-	X
Höganäs	-	X
Hörby	-	X
Höör	-	X
Klippan	-	X
Kristianstad	-	X
Kävlinge	X	-
Landskrona	X	-
Lomma	-	-
Lund	X	-
Malmö	X	-
Osby	-	X
Perstorp	-	X
Simrishamn	-	X
Sjöbo	-	X
Skurup	-	X
Staffanstorps	-	X
Svalöv	-	X
Svedala	-	-
Tomelilla	-	X
Trelleborg	X	-
Vellinge	-	X
Ystad	-	X
Åstorp	-	-
Ängelholm	-	X
Örkelljunga	-	X
Östra Göinge	-	X
Skåne	6	23
Riket	31	231

4.1 Med vilka andra myndigheter genomförde kommunen under 2022 gemensamma tillsynsbesök samordnad tillsyn?

Alt 1 = Polismyndigheten

Alt 2 = Länsstyrelsen

Alt 3 = Annan nämnd eller motsvarande inom kommunen.

Alt 4 = Andra.

Kommun	Alt 1	Alt 2	Alt 3	Alt 4
Helsingborg	X	-	X	X
Kävlinge	X	-	-	-
Landskrona	X	-	X	-
Lund	X	-	-	-
Malmö	X	-	X	X
Trelleborg	X	-	-	-
Skåne	6	0	3	2
Riket	21	0	8	11

5. Hur många tillsynsbesök i detaljhandeln genomförde kommunen tillsammans med polisen under 2022?

Kommun	Antal
Bjuv	0
Bromölla	0
Burlöv	-
Båstad	0
Eslöv	0
Helsingborg	3
Hässleholm	0
Höganäs	0
Hörby	0
Höör	0
Klippan	0
Kristianstad	0
Kävlinge	10
Landskrona	21
Lomma	-
Lund	4
Malmö	18
Osby	0
Perstorp	0
Simrishamn	0
Sjöbo	9
Skurup	0
Staffanstorp	0
Svalöv	0
Svedala	-
Tomelilla	4
Trelleborg	3
Vellinge	0
Ystad	0
Åstorp	-
Ängelholm	0
Örkelljunga	0
Östra Göinge	0
Skåne	72
Riket	166

6. Använde kommunen en tillsynsplan för tillsyn över detaljhandel med folköl under 2022? 9 kap. 2 § tredje stycket

Kommun	Ja	Nej
Bjuv	X	-
Bromölla	X	-
Burlöv	-	-
Båstad	X	-
Eslöv	X	-
Helsingborg	X	-
Hässleholm	X	-
Höganäs	X	-
Hörby	X	-
Höör	X	-
Klippan	X	-
Kristianstad	X	-
Kävlinge	X	-
Landskrona	X	-
Lomma	-	-
Lund	X	-
Malmö	X	-
Osby	X	-
Perstorp	X	-
Simrishamn	X	-
Sjöbo	X	-
Skurup	X	-
Staffanstorp	X	-
Svalöv	X	-
Svedala	-	-
Tomelilla	X	-
Trelleborg	X	-
Vellinge	X	-
Ystad	X	-
Åstorp	-	-
Ängelholm	X	-
Örkelljunga	X	-
Östra Göinge	X	-
Skåne	29	0
Riket	253	10

7. Hur många detaljhandelsställen för folköl var anmälda till kommunen den 31 december 2022? 5 kap. 5 §

Kommun	Antal
Bjuv	6
Bromölla	7
Burlöv	-
Båstad	15
Eslöv	17
Helsingborg	63
Hässleholm	24
Höganäs	11
Hörby	11
Höör	6
Klippan	9
Kristianstad	42
Kävlinge	14
Landskrona	34
Lomma	-
Lund	50
Malmö	212
Osby	9
Perstorp	3
Simrishamn	13
Sjöbo	9
Skurup	10
Staffanstorp	10
Svalöv	8
Svedala	-
Tomelilla	4
Trelleborg	20
Vellinge	11
Ystad	19
Åstorp	-
Ängelholm	21
Örkelljunga	5
Östra Göinge	9
Skåne	672
Riket	5097

8. Genomförde kommunen kontrollköp av folköl under 2022?

Kommun	Ja	Nej
Bjuv	-	X
Bromölla	-	X
Burlöv	-	-
Båstad	-	X
Eslöv	-	X
Helsingborg	-	X
Hässleholm	X	-
Höganäs	-	X
Hörby	-	X
Höör	-	X
Klippan	-	X
Kristianstad	-	X
Kävlinge	-	X
Landskrona	-	X
Lomma	-	-
Lund	-	X
Malmö	-	X
Osby	-	X
Perstorp	-	X
Simrishamn	X	-
Sjöbo	-	X
Skurup	-	X
Staffanstorp	-	X
Svalöv	-	X
Svedala	-	-
Tomelilla	X	-
Trelleborg	-	X
Vellinge	X	-
Ystad	X	-
Åstorp	-	-
Ängelholm	X	-
Örkelljunga	-	X
Östra Göinge	-	X
Skåne	6	23
Riket	31	232

8.1 Vid hur många detaljhandelsställen genomfördes kontrollköp under 2022?

Kommun	Antal
Hässleholm	6
Simrishamn	2
Tomelilla	1
Vellinge	3
Ystad	1
Ängelholm	21
Skåne	34
Riket	297

8.2 Hur många kontrollköp totalt genomfördes hos detaljhandelsställen för folköl i kommunen under 2022?

Kommun	Antal
Hässleholm	6
Simrishamn	2
Tomelilla	1
Vellinge	3
Ystad	1
Ängelholm	21
Skåne	34
Riket	307

9. Genomförde kommunen tillsynsbesök hos detaljhandelsställen för folköl under 2022?

Kommun	Ja	Nej
Bjuv	X	-
Bromölla	X	-
Burlöv	-	-
Båstad	X	-
Eslöv	X	-
Helsingborg	X	-
Hässleholm	X	-
Höganäs	X	-
Hörby	X	-
Höör	X	-
Klippan	X	-
Kristianstad	X	-
Kävlinge	X	-
Landskrona	X	-
Lomma	-	-
Lund	X	-
Malmö	X	-
Osby	X	-
Perstorp	X	-
Simrishamn	X	-
Sjöbo	X	-
Skurup	X	-
Staffanstorp	-	X
Svalöv	X	-
Svedala	-	-
Tomelilla	X	-
Trelleborg	X	-
Vellinge	X	-
Ystad	X	-
Åstorp	-	-
Ängelholm	-	X
Örkelljunga	X	-
Östra Göinge	-	X
Skåne	26	3
Riket	223	40

9.1 Uppge orsak varför kommunen valt att inte genomföra tillsynsbesök hos detaljhandelsställen för folköl under 2022?

Alt 1 = Tillsynsbesök var inte med i tillsynsplanen för året

Alt 2 = Resursbrist

Alt 3 = Annat.

Kommun	Alt 1	Alt 2	Alt 3
Staffanstorps	-	X	-
Ängelholm	-	X	-
Östra Göinge	-	-	X
Skåne	0	2	1
Riket	6	24	10

9.2 Hur många detaljhandelsställen för folköl fick tillsynsbesök under 2022?

Kommun	Antal
Bjuv	6
Bromölla	5
Båstad	11
Eslöv	5
Helsingborg	23
Hässleholm	24
Höganäs	11
Hörby	11
Hör	2
Klippan	10
Kristianstad	14
Kävlinge	14
Landskrona	34
Lund	50
Malmö	192
Osby	8
Perstorp	3
Simrishamn	3
Sjöbo	9
Skurup	7
Svalöv	8
Tomelilla	4
Trelleborg	20
Vellinge	11
Ystad	8
Örkelljunga	5
Skåne	498
Riket	3510

9.3 Hur många tillsynsbesök genomfördes totalt hos detaljhandelsställen för folköl i kommunen under 2022?

Kommun	Antal
Bjuv	6
Bromölla	5
Båstad	11
Eslöv	6
Helsingborg	26
Hässleholm	24
Höganäs	11
Hörby	11
Hör	2
Klippan	10
Kristianstad	14
Kävlinge	29
Landskrona	34
Lund	50
Malmö	209
Osby	8
Perstorp	3
Simrishamn	3
Sjöbo	9
Skurup	7
Svalöv	8
Tomelilla	4
Trelleborg	20
Vellinge	11
Ystad	8
Örkelljunga	5
Skåne	534
Riket	3698

10. Hur många serveringsställen för folköl fanns det anmälda i kommunen den 31 december 2022? 8 kap. 8 § tredje stycket

Kommun	Antal
Bjuv	0
Bromölla	0
Burlöv	-
Båstad	0
Eslöv	0
Helsingborg	13
Hässleholm	1
Höganäs	2
Hörby	0
Höör	2
Klippan	-
Kristianstad	12
Kävlinge	0
Landskrona	6
Lomma	-
Lund	11
Malmö	45
Osby	0
Perstorp	7
Simrishamn	9
Sjöbo	0
Skurup	1
Staffanstorps	2
Svalöv	0
Svedala	-
Tomelilla	-
Trelleborg	6
Vellinge	0
Ystad	4
Åstorp	-
Ängelholm	1
Örkelljunga	-
Östra Göinge	1
Skåne	123
Riket	565

11. Genomförde kommunen tillsynsbesök hos anmälda serveringsställen för folköl under 2022?

Kommun	Ja	Nej
Bjuv	-	X
Bromölla	-	X
Burlöv	-	-
Båstad	-	X
Eslöv	-	X
Helsingborg	X	-
Hässleholm	X	-
Höganäs	X	-
Hörby	-	X
Höör	-	X
Klippan	-	-
Kristianstad	-	X
Kävlinge	-	X
Landskrona	X	-
Lomma	-	-
Lund	X	-
Malmö	X	-
Osby	-	X
Perstorp	X	-
Simrishamn	X	-
Sjöbo	-	X
Skurup	X	-
Staffanstorp	-	X
Svalöv	-	X
Svedala	-	-
Tomelilla	-	X
Trelleborg	X	-
Vellinge	-	X
Ystad	X	-
Åstorp	-	-
Ängelholm	-	X
Örkelljunga	-	-
Östra Göinge	-	X
Skåne	11	16
Riket	108	143

11.1 Hur många serveringsställen för folköl fick tillsynsbesök under 2022?

Kommun	Antal
Helsingborg	5
Hässleholm	1
Höganäs	2
Landskrona	1
Lund	6
Malmö	22
Perstorp	7
Simrishamn	2
Skurup	1
Trelleborg	6
Ystad	1
Skåne	54
Riket	226

11.2 Hur många tillsynsbesök genomfördes totalt i kommunen på anmälda serveringsställen för folköl under 2022?

Kommun	Antal
Helsingborg	5
Hässleholm	1
Höganäs	2
Landskrona	1
Lund	6
Malmö	22
Perstorp	7
Simrishamn	2
Skurup	1
Trelleborg	6
Ystad	1
Skåne	54
Riket	236

12. Använde kommunen under 2022 vägledning som finns publicerad på Folkhälsomyndighetens webbplats?

Kommun	Ja	Nej
Bjuv	-	X
Bromölla	X	-
Burlöv	-	-
Båstad	X	-
Eslöv	X	-
Helsingborg	X	-
Hässleholm	X	-
Höganäs	-	X
Hörby	X	-
Höör	X	-
Klippan	-	X
Kristianstad	-	X
Kävlinge	-	X
Landskrona	-	X
Lomma	-	-
Lund	-	X
Malmö	X	-
Osby	-	X
Perstorp	-	X
Simrishamn	X	-
Sjöbo	X	-
Skurup	X	-
Staffanstorp	-	X
Svalöv	-	X
Svedala	-	-
Tomelilla	X	-
Trelleborg	X	-
Vellinge	-	X
Ystad	X	-
Åstorp	-	-
Ängelholm	-	X
Örkelljunga	-	X
Östra Göinge	-	X
Skåne	14	15
Riket	139	124

12.2 Har Folkhälsomyndighetens vägledning varit ett stöd i kommunens arbete under 2022?

Alt 1 = Ja, i stor utsträckning

Alt 2 = Ja, i viss utsträckning

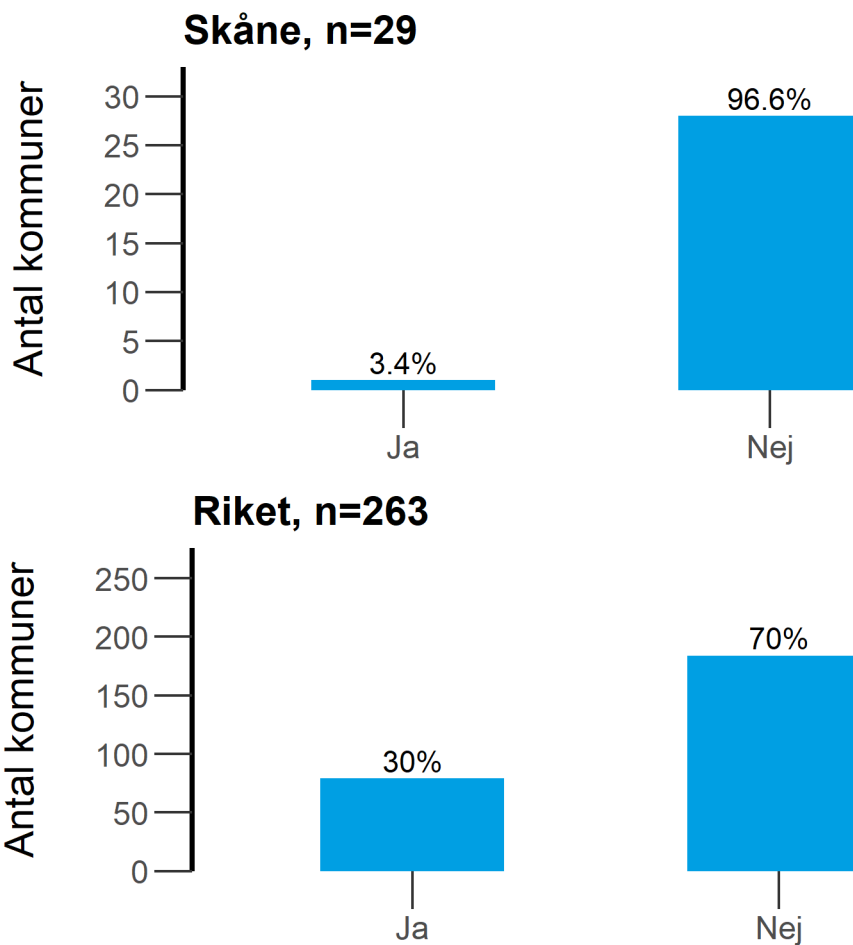
Alt 3 = Nej

Alt 4 = Vet inte

Kommun	Alt 1	Alt 2	Alt 3	Alt 4
Bromölla	-	X	-	-
Båstad	-	X	-	-
Eslöv	-	X	-	-
Helsingborg	-	X	-	-
Hässleholm	-	-	-	X
Hörby	X	-	-	-
Höör	X	-	-	-
Malmö	-	X	-	-
Simrishamn	X	-	-	-
Sjöbo	-	X	-	-
Skurup	X	-	-	-
Tomelilla	X	-	-	-
Trelleborg	-	X	-	-
Ystad	-	X	-	-
Skåne	5	8	0	1
Riket	25	103	6	5

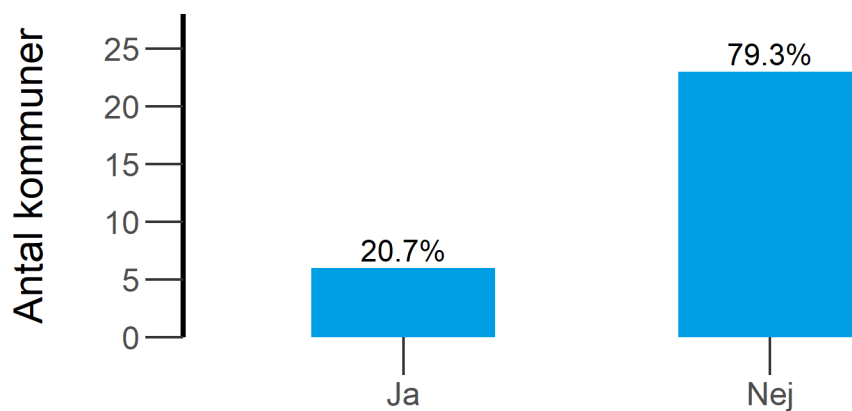
Bilaga 4 Resultat för länet och riket i diagram - Tillsyn över detaljhandel med folköl

3. Har er kommun enligt någon form av avtal under 2022 överlåtit till någon annan kommun att utöva tillsyn över detaljhandel med folköl i den egna kommunen? Kommunallag 2017:725 3 kap. 8-9 §§ och 9 kap. 37 §

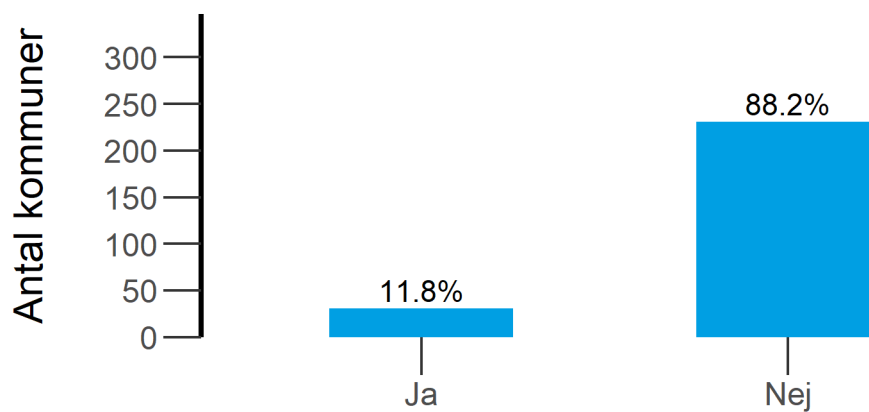


4. Har kommunen under 2022 genomfört tillsynsbesök i detaljhandeln tillsammans med någon annan myndighet samordnad tillsyn?

Skåne, n=29



Riket, n=262



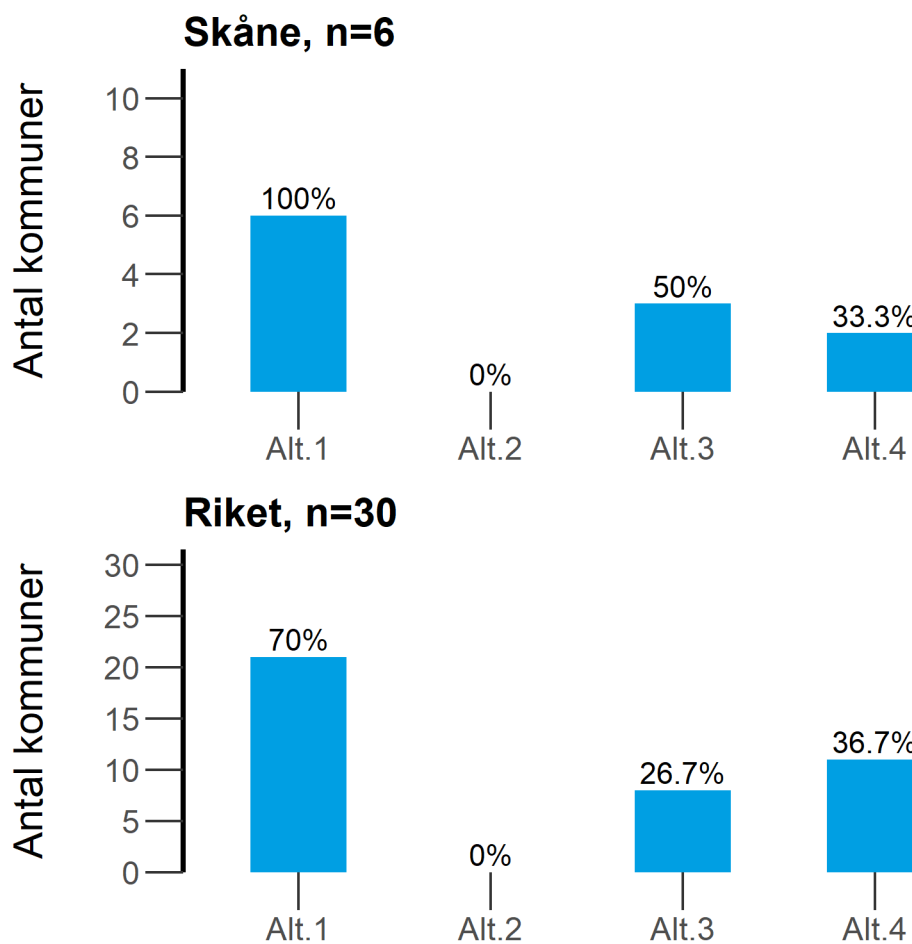
4.1 Med vilka andra myndigheter genomförde kommunen under 2022 gemensamma tillsynsbesök samordnad tillsyn?

Alt 1 = Polismyndigheten

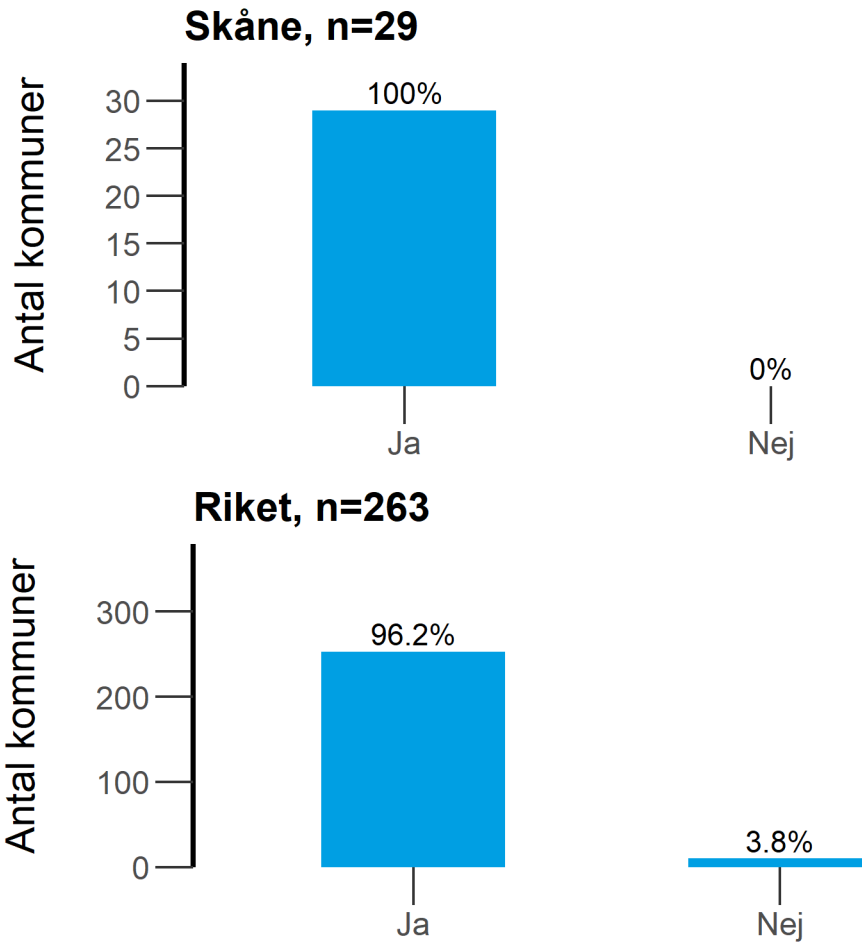
Alt 2 = Länsstyrelsen

Alt 3 = Annan nämnd eller motsvarande inom kommunen.

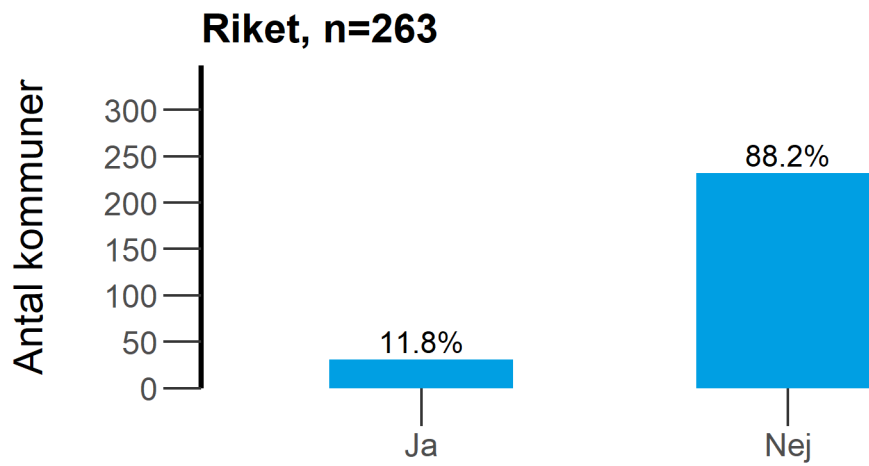
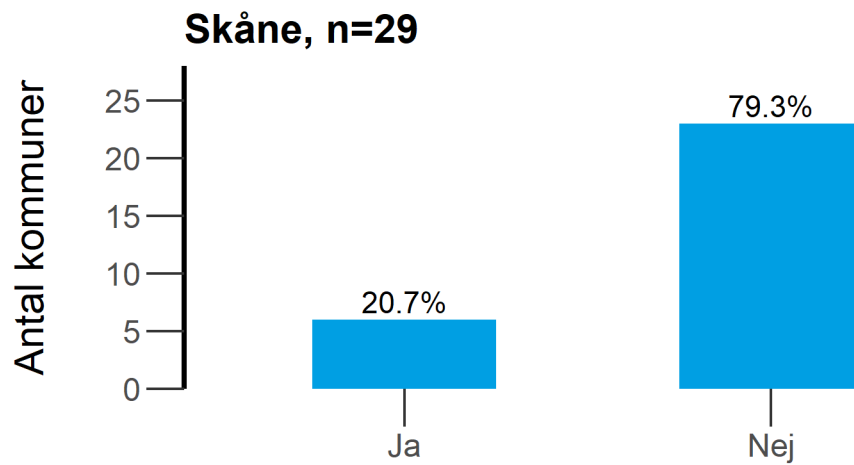
Alt 4 = Andra.



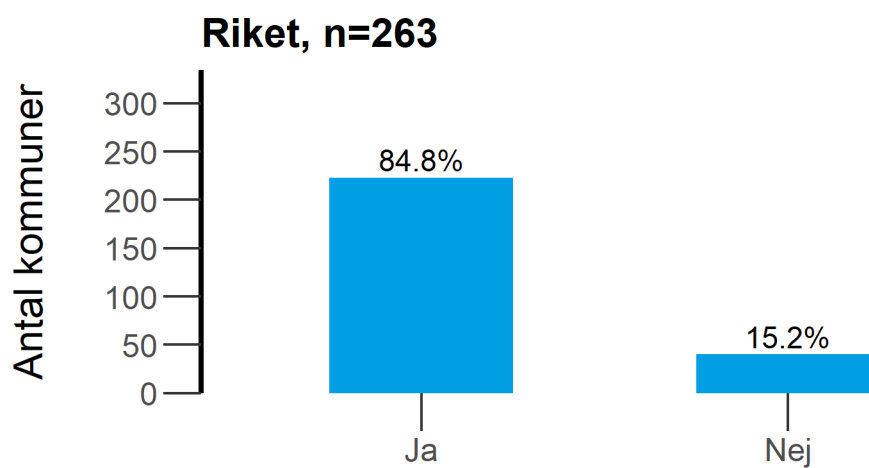
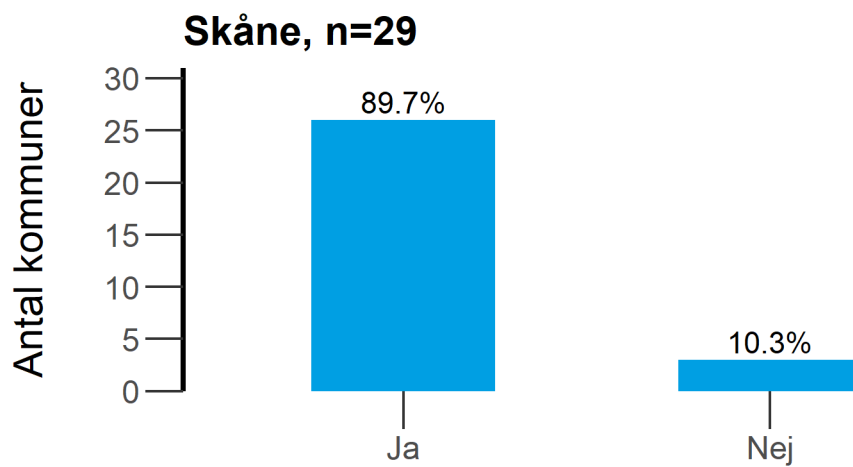
6. Använde kommunen en tillsynsplan för tillsyn över detaljhandel med folköl under 2022? 9 kap. 2 § tredje stycket



8. Genomförde kommunen kontrollköp av folköl under 2022?



9. Genomförde kommunen tillsynsbesök hos detaljhandelsställen för folköl under 2022?

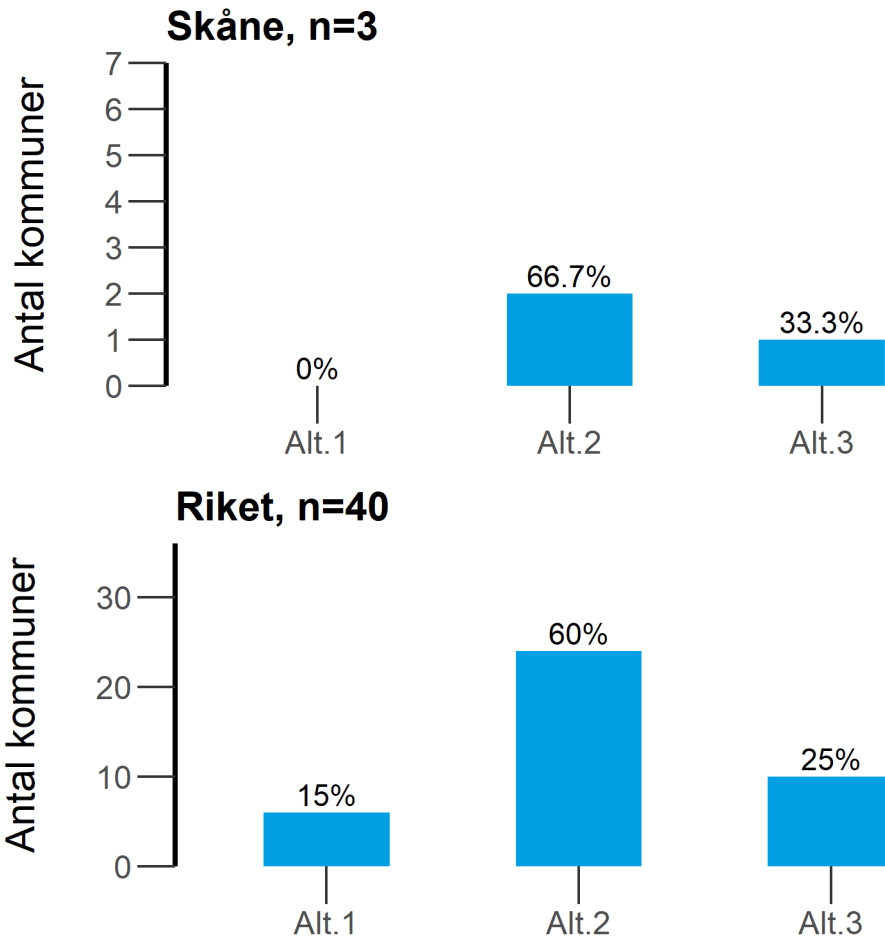


9.1 Uppge orsak varför kommunen valt att inte genomföra tillsynsbesök hos detaljhandelsställen för folköl under 2022?

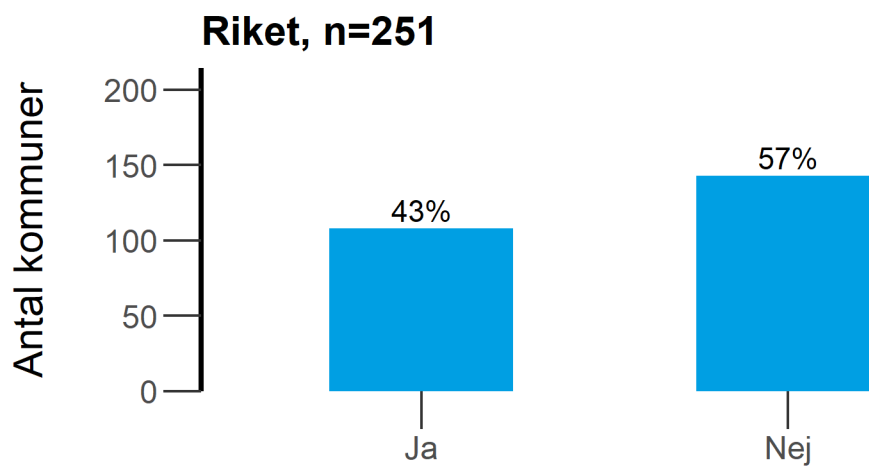
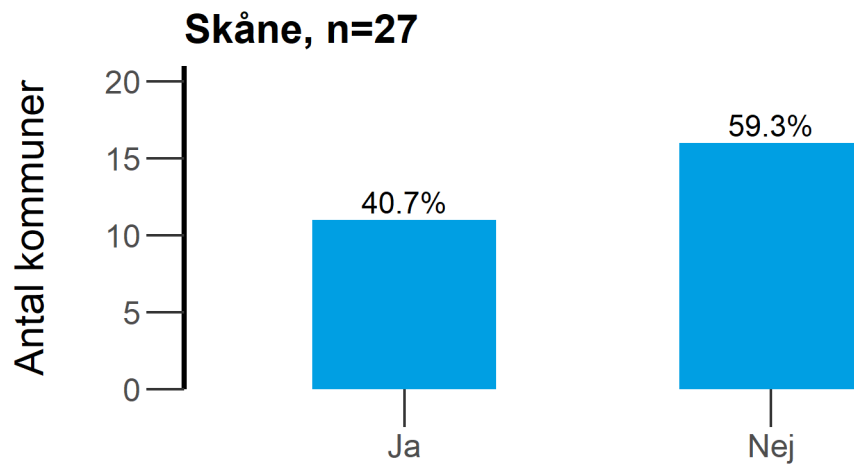
Alt 1 = Tillsynsbesök var inte med i tillsynsplanen för året

Alt 2 = Resursbrist

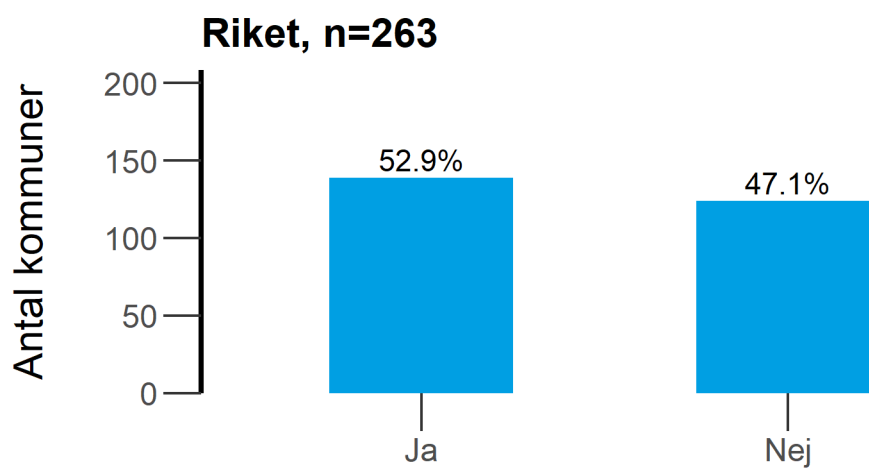
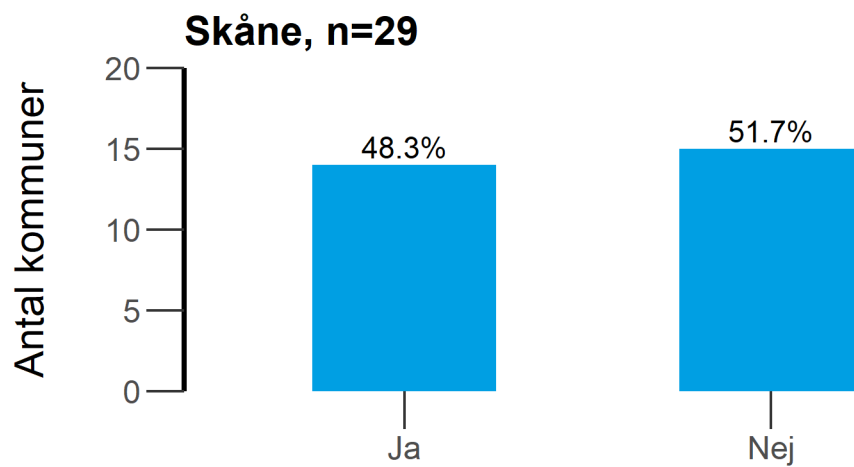
Alt 3 = Annat.



11. Genomförde kommunen tillsynsbesök hos anmälda serveringsställen för folköl under 2022?



12. Använde kommunen under 2022 vägledning som finns publicerad på Folkhälsomyndighetens webbplats?



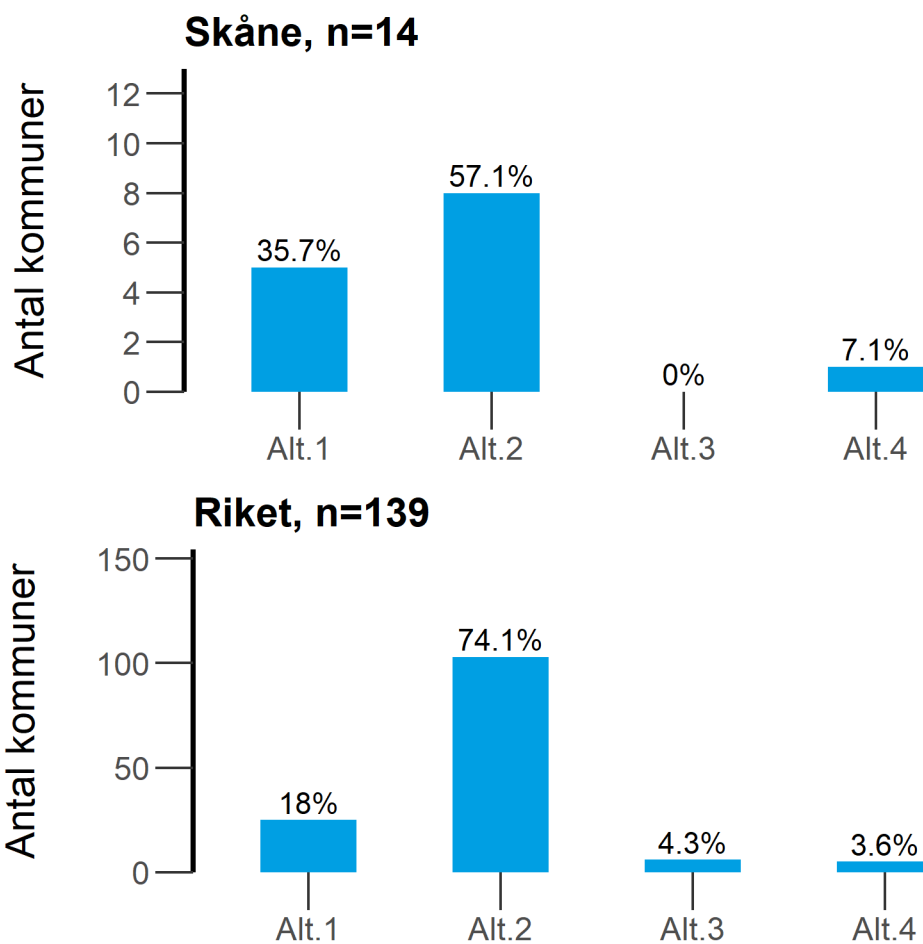
12.2 Har Folkhälsomyndighetens vägledning varit ett stöd i kommunens arbete under 2022?

Alt 1 = Ja, i stor utsträckning

Alt 2 = Ja, i viss utsträckning

Alt 3 = Nej

Alt 4 = Vet inte



Denna publikation riktar sig till tillsynshandläggare och ANDTS-samordnare på länsstyrelsen och i kommunerna i länet. Här presenterar vi i tabeller och diagram de uppgifter som kommunerna lämnat på frågorna i länsrapporternas undersökning för verksamhetsåret 2022. Tabeller och diagram redovisar också de sammantagna resultaten för riket.

Folkhälsomyndigheten är en nationell kunskapsmyndighet som arbetar för en bättre folkhälsa. Det gör myndigheten genom att utveckla och stödja samhällets arbete med att främja hälsa, förebygga ohälsa och skydda mot hälsohot. Vår vision är en folkhälsa som stärker samhällets utveckling.



Folkhälsomyndigheten

Solna Nobels väg 18, 171 82 Solna. **Östersund** Forskarens väg 3. Box 505, 831 26 Östersund.

www.folkhalsomyndigheten.se