



Folkhälsomyndigheten

Länsrapport 2022 Västra Götaland

Kommunernas arbete enligt alkohollagen



Innehåll

Om Länsrapportens undersökning	4
Målgrupper	4
Utformning	4
Genomförande	4
Svarsfrekvenser.....	5
Länsvisa rapporter med resultat från kommunernas arbete enligt alkohollagen	5
Statistik och beräkningar	7
Exempeltabell 1.....	7
Exempeltabell 2.....	9
Exempeldiagram 1.....	11
Exempeldiagram 2.....	12
Frågor	13
Bilaga 1 Resultat för länet och riket i tabeller - Tillståndsprövning och tillsyn över servering av alkoholdrycker	14
Bilaga 2 Resultat för länet och riket i diagram - Tillståndsprövning och tillsyn över servering av alkoholdrycker	69
Bilaga 3 Resultat för länet och riket i tabeller - Tillsyn över detaljhandel med folköl	82
Bilaga 4 Resultat för länet och riket i diagram - Tillsyn över detaljhandel med folköl	116

Om Länsrapportens undersökning

Målgrupper

Länsrapportens undersökning är en totalundersökning som vänder sig till landets samtliga 21 länsstyrelser och 290 kommuner. Det är anställda inom dessa myndigheter som lämnar uppgifter om arbetet med tillsyn enligt alkohollagen och lagen om tobak och liknande produkter samt om det ANDTS-förebyggande arbetet. Frågorna i undersökningen besvaras i webbaserade enkäter och uppgifterna redovisas i Folkhälsomyndighetens publika databas Indikatorlabbet och länsvisa resultatsammanställningar.

Utformning

I länsrapportens undersökning svarar respondenterna på frågor om de organisatoriska förutsättningarna för arbetet med tillsyn enligt alkohollagen och lagen om tobak och liknande produkter och det ANDTS-förebyggande arbetet, samt på frågor om insatser och aktiviteter inom ramen för arbetet. Frågorna i undersökningen besvaras i webbaserade enkäter som distribueras genom unika webblänkar till varje länsstyrelse, kommun och till stadsdelarna i Stockholm. För den som vill veta mer om undersökningen hänvisar vi till **Länsrapportens sidor på Folkhälsomyndighetens webbplats**.

Genomförande

Undersökningen genomfördes under perioden 25 november 2022 till 24 februari 2023. Folkhälsomyndigheten distribuerade både länk till den webbenkät som länsstyrelsen skulle svara på och länkar till webbenkäterna för länets kommuner till varje länsstyrelse med e-post. Länsstyrelserna ansvarade sedan för att vidarebefordra kommunenkäten till respektive kommun i länet. Distributionen till Stockholms stadsdelar skedde på motsvarande sätt genom att Folkhälsomyndigheten via epost skickade stadsdelarnas webbenkäter till ANDTS-samordnare på länsstyrelsen i Stockholms län. Från och med 2016 års undersökning får varje kommun en unik länk som går till ett startformulär. I det formuläret väljer respondenten sedan vilken del av undersökningen som respondenten ska svara på.

Under den tid då data samlades in gjordes tre uppföljningar av svarsfrekvenser och påminnelser gick ut till länsstyrelser och genom dessa till kommunerna. I uppföljningarna kunde länsstyrelsen se vilka kommuner som inte besvarat några frågor och vilka som delvis besvarat respektive enkät. På detta sätt fanns förutsättning att göra riktade påminnelser. Efter att datainsamlingen avslutats kontrollerades uppgifterna som kommuner hade lämnat i undersökningen. Flera uppgifter kunde sedan kompletteras eller justeras.

Svarsfrekvenser

Nedan tabell visar svarsfrekvenser (%) under åren 2017 till och med 2022 för de delenkäter som ingår i länsrapportens undersökning.

Svarsfrekvens för länsrapportens olika delar mellan åren 2017-2022

Delenkät	2017	2018	2019	2020	2021	2022
Tillståndsprovning, tillsyn servering	97	96	97	95	96	92
Tillsyn över detaljhandel med folköl	97	95	95	93	95	91
Tillsyn över detaljhandel med tobaksvaror	98	96	97	93	95	93
Tillsyn över rökfria miljöer	96	94	94	85	85	88
Kommunens ANDTS-förebyggande arbete	93	96	93	92	93	88
Stadsdelarnas ANDTS-förebyggande arbete	48	100	100	100	92	93
Storstadskommun ANDTS-förebyggande arbete	100	100	100	100	100	100
Länsstyrelsen - alkoholtillsyn	100	100	100	100	100	100
Länsstyrelsen - tobakstillsyn	100	100	100	100	100	100
Länsstyrelsen - ANDTS-samordning	100	100	100	100	100	100

Länsvisa rapporter med resultat från kommunernas arbete enligt alkohollagen

I denna rapport presenterar vi tabeller med rådata samt figurer för de två delenkäterna: kommunernas arbete med tillståndsprovning och tillsyn över servering av alkoholdrycker och kommunernas arbete med tillsyn över detaljhandel med folköl och servering av folköl. Av innehållsförteckningen framgår var resultaten för dessa delenkäter återfinns i rapporten.

År 2022 svarade 267 av 290 kommuner på enkäten om kommunernas arbete med tillståndsprovning och tillsyn över servering av alkoholdrycker, och 263 av 290 kommuner besvarade frågorna i enkäten om kommunernas arbete med tillsyn över detaljhandel med folköl och servering av folköl. Det motsvarar en svarsfrekvens på 92 respektive 91 procent.

I tabellerna nedan redovisas antal och andel svarande kommuner för riket samt antal svarande och bortfall för de län som hade bortfall.

Svarsfrekvenser delenkät kommunernas arbete med tillsyn över tillståndsprövning och tillsyn över servering av alkoholdrycker 2022.

Län	Antal svarande	Antal bortfall	Antal totalt	Andel svarande
Dalarna	14	1	15	93%
Gävleborg	9	1	10	90%
Jämtland	7	1	8	88%
Jönköping	12	1	13	92%
Kalmar	10	2	12	83%
Kronoberg	4	4	8	50%
Skåne	30	3	33	91%
Uppsala	7	1	8	88%
Värmland	14	2	16	88%
Västerbotten	13	2	15	87%
Västernorrland	6	1	7	86%
Örebro	8	4	12	67%
Riket	267	23	290	92%

Svarsfrekvenser delenkät kommunernas arbete med tillsyn över detaljhandel med folköl och servering av folköl 2022.

Län	Antal svarande	Antal bortfall	Antal totalt	Andel svarande
Blekinge	2	3	5	40%
Dalarna	14	1	15	93%
Gävleborg	9	1	10	90%
Jämtland	7	1	8	88%
Kalmar	10	2	12	83%
Kronoberg	4	4	8	50%
Skåne	29	4	33	88%
Stockholm	25	1	26	96%
Uppsala	7	1	8	88%
Värmland	14	2	16	88%
Västerbotten	14	1	15	93%
Västernorrland	6	1	7	86%
Västmanland	9	1	10	90%
Örebro	8	4	12	67%
Riket	263	27	290	91%

Statistik och beräkningar

I rapportens resultatdel presenteras enkätfrågan med resultat i tabeller. Tabellerna redovisar rådata på kommunnivå i form av antal och en summering av antalen där en summering är tillämpbar. Rapporten inkluderar också en figurdel där stapeldiagram redovisar resultat på länsnivå och för riket.

Svarsfrekvensen för enskilda frågor kan variera men generellt är det interna bortfallet litet, det är i större utsträckning följdfrågor som kan ha internt bortfall. Totalt antal och procentandelar beräknas i denna rapport baserade på de antal kommuner som svarade på frågan. Hur man ska tolka statistik i tabeller och diagram förklaras i följande exempel.

Exempeltabell 1

10. Arbetade kommunen under 2022, helt eller delvis, med metoden 'Ansvarsfull alkoholserving' eller med någon liknande metod som syftar till att förebygga och minska alkoholserving till ungdomar under 18 år eller till märkbart berusade och för att minska våld och skador relaterade till alkoholkonsumtion på restauranger?

Alt 1 = Ja, metoden "Ansvarsfull alkoholserving"

Alt 2 = Ja, metod med samma eller likartat innehåll som "Ansvarsfull alkoholserving" men under ett annat namn

Alt 3 = Nej, någon sådan metod användes inte

Kommun	Alt 1	Alt 2	Alt 3
Ale	-	-	X
Alingsås	X	-	-
Bengtsfors	X	-	-
Bollebygd	X	-	-
Borås	X	-	-
Dals-Ed	X	-	-
Essunga	X	-	-
Falköping	X	-	-
Färgelanda	X	-	-
Grästorp	X	-	-
Gullspång	X	-	-
Göteborg	-	-	X
Götene	X	-	-
Herrljunga	X	-	-
Hjo	X	-	-
Härryda	-	-	X
Karlsborg	X	-	-
Kungälv	-	-	X

Kommun	Alt 1	Alt 2	Alt 3
Lerum	-	-	X
Lidköping	-	-	X
Lilla Edet	X	-	-
Lysekil	-	-	X
Mariestad	-	-	X
Mark	-	-	X
Mellerud	X	-	-
Munkedal	-	-	X
Mölnadal	-	-	X
Orust	-	-	X
Partille	-	-	X
Skara	X	-	-
Skövde	-	-	X
Sotenäs	X	-	-
Stenungsund	-	-	X
Strömstad	X	-	-
Svenljunga	-	X	-
Tanum	-	-	X
Tibro	X	-	-
Tidaholm	X	-	-
Tjörn	-	-	X
Tranemo	X	-	-
Trollhättan	-	X	-
Töreboda	X	-	-
Uddevalla	X	-	-
Ulricehamn	-	X	-
Vara	X	-	-
Vårgårda	X	-	-
Vänersborg	X	-	-
Åmål	X	-	-
Öckerö	-	-	X
Västra Götaland	28	3	18
Riket	176	19	71

Tabellen redovisar hur varje kommun i länet svarade på frågan. Ett X betyder att kommunen valt detta svarsalternativ och ett streck (-) innebär "inte valt" eller "inget svar". En summering för länets kommuner visas på näst sista raden och på sista raden finns en summering av de uppgifter som kommunerna totalt i riket har uppgett. I de tabeller där det finns många svarsalternativ har varje alternativ döpt om till Alt 1, Alt 2 etc. och det finns därför en förklaring vad de olika alternativen står för.

Exempeltabell 2

10.1. Vilka delar av huvuddelarna av metoden arbetade man med under 2022?

Alt 1 = Utbildning av serveringspersonal

Alt 2 = Samverkansgrupp med kommun, polis och restaurangbransch

Alt 3 = Strukturerad tillsyn (t.ex. uppföljning av förhållande kring tillståndshavaren, genomgång av polisrapporter, tillsynsprotokoll, återkoppling på plats)

Kommun	Alt 1	Alt 2	Alt 3
Alingsås	X	-	X
Bengtsfors	X	-	-
Bollebygd	X	-	X
Borås	X	-	X
Dals-Ed	X	-	-
Essunga	X	-	-
Falköping	X	-	X
Färgelanda	X	-	-
Grästorp	X	X	-
Gullspång	X	-	X
Götene	X	X	-
Herrljunga	X	X	-
Hjo	X	-	-
Karlsborg	X	-	-
Lilla Edet	X	X	-
Mellerud	X	-	-
Skara	X	-	X
Sotenäs	X	-	X
Strömstad	X	X	X
Svenljunga	X	-	-
Tibro	X	-	-
Tidaholm	X	-	-
Tranemo	X	-	-
Trollhättan	X	-	-
Töreboda	X	-	-
Uddevalla	X	X	-
Ulricehamn	X	-	-
Vara	X	X	-
Vårgårda	X	X	-
Vänersborg	X	-	-
Åmål	X	-	-
Västra Götaland	31	8	8

Kommun	Alt 1	Alt 2	Alt 3
Riket	186	67	102

I tabellen för fråga 10.1 redovisas de kommunerna som svarade Ja på fråga 10. Frågan är alltså villkorad av svaret som gavs i den inledande frågan.

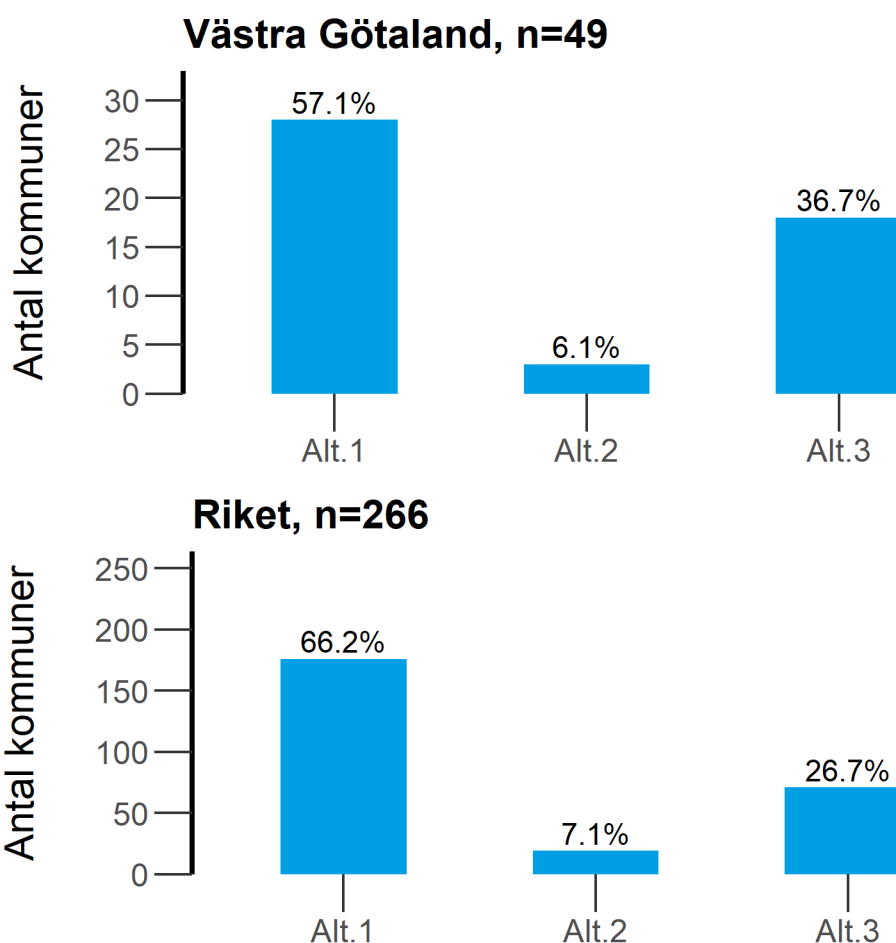
Exempeldiagram 1

10. Arbetade kommunen under 2022, helt eller delvis, med metoden 'Ansvarsfull alkoholserving' eller med någon liknande metod som syftar till att förebygga och minska alkoholserving till ungdomar under 18 år eller till märkbart berusade och för att minska våld och skador relaterade till alkoholkonsumtion på restauranger?

Alt 1 = Ja, metoden "Ansvarsfull alkoholserving"

Alt 2 = Ja, metod med samma eller likartat innehåll som "Ansvarsfull alkoholserving" men under ett annat namn

Alt 3 = Nej, någon sådan metod användes inte



Av de 49 kommunerna i länet har 49 lämnat svar på frågan. 28 kommuner (57%) svarade alternativ 1, 3 kommuner (6%) svarade Alternativ 2 och 18 svarade Alternativ 3. Basen för andelsberäkningarna är de kommuner som besvarat frågan (n=49). Det första stapeldiagrammet redovisar antal och andelar för länet. Påföljande diagram visar fördelningen i riket.

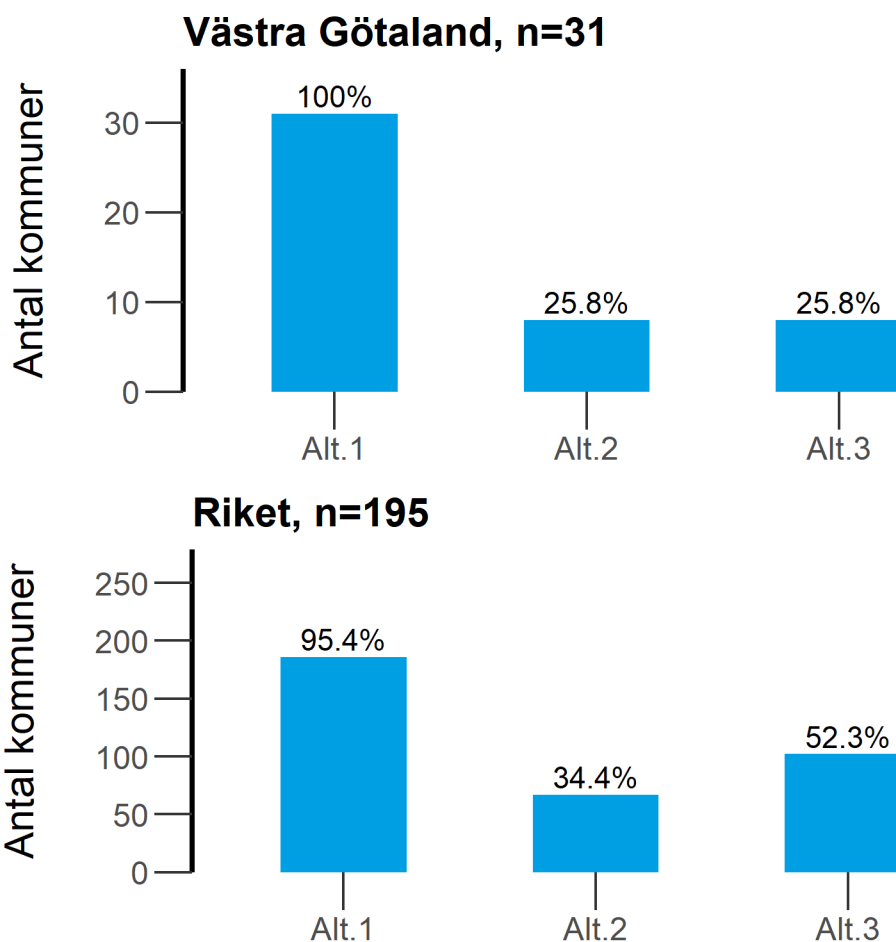
Exempeldiagram 2

10.1. Vilka delar av huvuddelarna av metoden arbetade man med under 2022?

Alt 1 = Utbildning av serveringspersonal

Alt 2 = Samverkansgrupp med kommun, polis och restaurangbransch

Alt 3 = Strukturerad tillsyn (t.ex. uppföljning av förhållande kring tillståndshavaren, genomgång av polisrapporter, tillsynsprotokoll, återkoppling på plats)



Det här diagrammet presenterar resultatet på en följdfråga och här är det uppgifterna från de kommuner som svarat Ja på fråga 10 som redovisas.

Av de 31 kommunerna i länet har 31 lämnat svar på frågan. 31 kommuner (100%) svarade alternativ 1, 8 kommuner (26%) svarade Alternativ 2 och 8 svarade Alternativ 3. Basen för andelsberäkningarna är de kommuner som besvarat frågan (n=31). Det två stapeldiagrammen redovisar resultat för länet och för riket.

Frågor

Om du har frågor på denna rapport, eller förslag på hur rapporten skulle kunna förbättras, kan du vända dig till Ulrika Owen, via epost till ulrika.owen@folkhalsomyndigheten.se.

Bilaga 1 Resultat för länet och riket i tabeller - Tillståndsprövning och tillsyn över servering av alkoholdrycker

2. Vilken nämnd, eller motsvarande, hade ansvaret för arbetet med tillståndsprövning och tillsyn över servering av alkoholdrycker i er kommun under 2022?

Alt 1 = Kommunstyrelsen

Alt 2 = Socialnämnd eller motsvarande

Alt 3 = Miljönämnd eller motsvarande

Alt 4 = Annan nämnd eller motsvarande.

Kommun	Alt 1	Alt 2	Alt 3	Alt 4
Ale	-	X	-	-
Alingsås	-	-	X	-
Bengtstors	-	-	-	X
Bollebygd	-	-	X	-
Borås	-	-	X	-
Dals-Ed	-	X	-	-
Essunga	-	X	-	-
Falköping	-	X	-	-
Färgelanda	-	X	-	-
Grästorp	-	X	-	-
Gullspång	-	-	-	X
Göteborg	-	-	X	-
Götene	-	X	-	-
Herrljunga	-	X	-	-
Hjo	-	-	-	X
Härryda	X	-	-	-
Karlsborg	-	X	-	-
Kungälv	-	X	-	-
Lerum	-	X	-	-
Lidköping	-	-	X	-
Lilla Edet	-	X	-	-
Lysekil	-	X	-	-
Mariestad	-	-	X	-
Mark	-	-	X	-
Mellerud	-	X	-	-
Munkedal	-	X	-	-
Mölnadal	-	X	-	-

Kommun	Alt 1	Alt 2	Alt 3	Alt 4
Orust	-	-	X	-
Partille	-	-	X	-
Skara	-	-	X	-
Skövde	-	X	-	-
Sotenäs	X	-	-	-
Stenungsund	-	-	-	X
Strömstad	-	-	X	-
Svenljunga	-	-	X	-
Tanum	X	-	-	-
Tibro	-	X	-	-
Tidaholm	-	X	-	-
Tjörn	-	X	-	-
Tranemo	-	-	-	X
Trollhättan	-	X	-	-
Töreboda	-	X	-	-
Uddevalla	-	X	-	-
Ulricehamn	-	-	X	-
Vara	-	-	X	-
Vårgårda	-	X	-	-
Vänersborg	-	X	-	-
Åmål	-	X	-	-
Öckerö	-	X	-	-
Västra Götaland	3	27	14	5
Riket	26	108	93	40

3. Hur mycket arbetstid använde kommunen för tillståndsprovning och tillsyn över servering under 2022? Uppge arbetstiden som procent av en heltidstjänst under ett år. Till exempel motsvarar en halvtid under ett år 50 %, två heltider under ett år är 200 %. En halvtid under bara ett halvår blir 25 % på ett helt år. Om arbetstiden är mycket liten uppge istället totalt antal timmar på ett helt år. Procent av en heltid under ett år

Kommun	Årsarbetskraft
Ale	0,110
Alingsås	0,700
Bengtsfors	0,130
Bollebygd	0,100
Borås	2,900
Dals-Ed	0,050
Essunga	0,056
Falköping	0,200
Färgelanda	0,070
Grästorps	-
Gullspång	0,100
Göteborg	8,980
Götene	-
Herrljunga	-
Hjo	0,056
Härryda	0,290
Karlsborg	0,056
Kungälv	0,290
Lerum	0,240
Lidköping	0,650
Lilla Edet	0,100
Lysekil	0,080
Mariestad	0,700
Mark	0,500
Mellerud	0,110
Munkedal	0,012
Mölnadal	0,500
Orust	0,550
Partille	0,140
Skara	0,200
Skövde	-
Sotenäs	0,850
Stenungsund	0,170
Strömstad	1,000
Svenljunga	0,150
Tanum	0,800
Tibro	0,056

Kommun	Årsarbetskraft
Tidaholm	0,056
Tjörn	0,550
Tranemo	0,100
Trollhättan	1,000
Töreboda	0,056
Uddevalla	1,500
Ulricehamn	0,200
Vara	-
Värgårda	-
Vänersborg	0,800
Åmål	0,120
Öckerö	0,190
Västra Götaland	25,466
Riket	221,572

4. Har er kommun enligt någon form av avtal överlåtit till någon annan kommun eller annan aktör att utöva tillståndsprovning eller tillsyn enligt alkohollagen i den egna kommunen under 2022? 9 kap. 6 §

Alt 1 = Ja, tillståndsprovning

Alt 2 = Ja, tillsyn över serveringsställen

Alt 3 = Ja, både tillståndsprovning och tillsyn

Alt 4 = Nej

Kommun	Alt 1	Alt 2	Alt 3	Alt 4
Ale	-	-	X	-
Alingsås	-	-	-	X
Bengtstors	-	-	-	X
Bollebygd	-	-	X	-
Borås	-	-	-	X
Dals-Ed	-	-	-	X
Essunga	-	-	X	-
Falköping	-	-	X	-
Färgelanda	-	-	-	X
Grästorp	-	-	X	-
Gullspång	-	-	X	-
Göteborg	-	-	-	X
Götene	-	-	X	-
Herrljunga	-	-	X	-
Hjo	-	-	X	-
Härryda	-	-	X	-
Karlsborg	-	-	X	-
Kungälv	-	-	X	-
Lerum	-	-	X	-
Lidköping	-	-	-	X
Lilla Edet	-	-	-	X
Lysekil	-	-	-	X
Mariestad	-	-	-	X
Mark	-	-	-	X
Mellerud	-	-	-	X
Munkedal	-	-	X	-
Mölnadal	-	-	X	-
Orust	-	-	-	X
Partille	-	-	X	-
Skara	-	-	X	-
Skövde	X	-	-	-
Sotenäs	-	-	-	X
Stenungsund	-	-	X	-

Kommun	Alt 1	Alt 2	Alt 3	Alt 4
Strömstad	-	-	-	X
Svenljunga	-	-	-	X
Tanum	-	-	-	X
Tibro	-	-	X	-
Tidaholm	-	-	X	-
Tjörn	-	-	X	-
Tranemo	-	-	X	-
Trollhättan	-	-	-	X
Töreboda	-	-	X	-
Uddevalla	-	-	-	X
Ulricehamn	-	-	-	X
Vara	-	-	X	-
Vårgårda	-	-	X	-
Vänersborg	-	-	-	X
Åmål	-	-	-	X
Öckerö	-	-	X	-
Västra Götaland	1	0	26	22
Riket	5	4	92	165

5. Har kommunen under 2022 genomfört tillsynsbesök med någon annan myndighet samordnad tillsyn?

Kommun	Ja	Nej
Ale	-	X
Alingsås	-	X
Bengtsfors	-	X
Bollebygd	X	-
Borås	X	-
Dals-Ed	-	X
Essunga	-	X
Falköping	-	X
Färgelanda	-	X
Grästorp	-	X
Gullspång	-	X
Göteborg	X	-
Götene	-	X
Herrljunga	-	X
Hjo	-	X
Härryda	-	X
Karlsborg	-	X
Kungälv	-	X
Lerum	-	X
Lidköping	-	X
Lilla Edet	-	X
Lysekil	-	X
Mariestad	X	-
Mark	-	X
Mellerud	-	X
Munkedal	-	X
Mölnadal	-	X
Orust	X	-
Partille	-	X
Skara	-	X
Skövde	X	-
Sotenäs	X	-
Stenungsund	-	X
Strömstad	X	-
Svenljunga	-	X
Tanum	X	-
Tibro	-	X
Tidaholm	-	X
Tjörn	X	-
Tranemo	-	X

Kommun	Ja	Nej
Trollhättan	X	-
Töreboda	-	X
Uddevalla	X	-
Ulricehamn	X	-
Vara	-	X
Vårgårda	-	X
Vänersborg	X	-
Åmål	-	X
Öckerö	-	X
Västra Götaland	14	35
Riket	145	119

5.1 Med vilka andra myndigheter genomförde kommunen under 2022 gemensamma tillsynsbesök samordnad tillsyn?

Alt 1 = Polismyndigheten

Alt 2 = Annan kommun

Alt 3 = Länsstyrelsen

Alt 4 = Skatteverket

Alt 5 = Tullverket

Alt 6 = Räddningstjänsten

Alt 7 = Annan nämnd eller motsvarande inom kommunen.

Alt 8 = Andra.

Kommun	Alt 1	Alt 2	Alt 3	Alt 4	Alt 5	Alt 6	Alt 7	Alt 8
Bollebygd	X	-	-	X	-	-	-	X
Borås	X	-	-	X	-	-	-	X
Göteborg	X	-	-	X	X	-	-	X
Mariestad	X	-	-	-	-	-	X	-
Orust	X	-	-	-	-	X	X	-
Skövde	X	-	-	-	-	-	-	-
Sotenäs	-	-	-	X	-	X	X	-
Strömstad	X	-	-	-	-	X	-	-
Tanum	X	-	-	-	-	X	X	-
Tjörn	-	-	-	-	-	X	X	-
Trollhättan	X	-	-	X	-	X	X	-
Uddevalla	X	-	-	-	-	-	X	-
Ulricehamn	X	-	-	X	-	-	-	-
Vänersborg	-	-	-	X	-	-	-	-
Västra Götaland	11	0	0	7	1	6	7	3
Riket	128	12	6	44	8	54	37	20

6. Hur många tillsynsbesök hos tillståndshavare med stadigvarande tillstånd genomfördes tillsammans med polisen under 2022?

Kommun	Antal
Ale	0
Alingsås	0
Bengtsfors	0
Bollebygd	2
Borås	45
Dals-Ed	0
Essunga	0
Falköping	2
Färgelanda	0
Grästorp	0
Gullspång	0
Göteborg	39
Götene	0
Herrljunga	0
Hjo	0
Härryda	0
Karlsborg	0
Kungälv	0
Lerum	0
Lidköping	0
Lilla Edet	0
Lysekil	0
Mariestad	11
Mark	0
Mellerud	0
Munkedal	0
Möndal	0
Orust	0
Partille	0
Skara	0
Skövde	6
Sotenäs	0
Stenungsund	0
Strömstad	10
Svenljunga	0
Tanum	2
Tibro	0
Tidaholm	0
Tjörn	0
Tranemo	0

Kommun	Antal
Trollhättan	10
Töreboda	0
Uddevalla	5
Ulricehamn	7
Vara	0
Vårgårda	0
Vänersborg	0
Åmål	0
Öckerö	0
Västra Götaland	139
Riket	2006

7. Hur många tillsynsbesök hos tillståndshavare med tillfälliga tillstånd genomfördes tillsammans med polisen under 2022?

Kommun	Antal
Ale	0
Alingsås	0
Bengtsfors	0
Bollebygd	0
Borås	0
Dals-Ed	0
Essunga	0
Falköping	0
Färgelanda	0
Grästorp	0
Gullspång	0
Göteborg	0
Götene	0
Herrljunga	0
Hjo	0
Härryda	0
Karlsborg	0
Kungälv	0
Lerum	0
Lidköping	0
Lilla Edet	0
Lysekil	0
Mariestad	1
Mark	0
Mellerud	0
Munkedal	0
Möndal	0
Orust	1
Partille	0
Skara	0
Skövde	0
Sotenäs	0
Stenungsund	0
Strömstad	0
Svenljunga	0
Tanum	0
Tibro	0
Tidaholm	0
Tjörn	0
Tranemo	0

Kommun	Antal
Trollhättan	0
Töreboda	0
Uddevalla	0
Ulricehamn	0
Vara	0
Vårgårda	0
Vänersborg	0
Åmål	0
Öckerö	0
Västra Götaland	2
Riket	48

8. Använde kommunen under 2022 vägledning som finns publicerad på Folkhälsomyndighetens webbplats?

Kommun	Ja	Nej
Ale	X	-
Alingsås	X	-
Bengtsfors	-	X
Bollebygd	X	-
Borås	X	-
Dals-Ed	-	X
Essunga	X	-
Falköping	X	-
Färgelanda	-	X
Grästorp	X	-
Gullspång	X	-
Göteborg	X	-
Götene	X	-
Herrljunga	-	X
Hjo	X	-
Härryda	X	-
Karlsborg	X	-
Kungälv	X	-
Lerum	X	-
Lidköping	X	-
Lilla Edet	-	X
Lysekil	X	-
Mariestad	X	-
Mark	-	X
Mellerud	-	X
Munkedal	X	-
Mölnadal	X	-
Orust	X	-
Partille	X	-
Skara	X	-
Skövde	-	X
Sotenäs	X	-
Stenungsund	X	-
Strömstad	-	X
Svenljunga	-	X
Tanum	X	-
Tibro	X	-
Tidaholm	X	-
Tjörn	X	-
Tranemo	X	-

Kommun	Ja	Nej
Trollhättan	-	X
Töreboda	X	-
Uddevalla	X	-
Ulricehamn	X	-
Vara	X	-
Vårgårda	X	-
Vänersborg	X	-
Åmål	-	X
Öckerö	X	-
Västra Götaland	37	12
Riket	175	91

8.2 Har Folkhälsomyndighetens vägledning varit ett stöd i kommunens arbete under 2022?

Alt 1 = Ja, i stor utsträckning

Alt 2 = Ja, i viss utsträckning

Alt 3 = Nej

Alt 4 = Vet inte

Kommun	Alt 1	Alt 2	Alt 3	Alt 4
Ale	-	X	-	-
Alingsås	-	X	-	-
Bollebygd	-	X	-	-
Borås	-	X	-	-
Essunga	-	X	-	-
Falköping	-	X	-	-
Grästorp	-	X	-	-
Gullspång	-	X	-	-
Göteborg	-	X	-	-
Götene	-	X	-	-
Hjo	-	X	-	-
Härryda	-	X	-	-
Karlsborg	-	X	-	-
Kungälv	-	X	-	-
Lerum	-	X	-	-
Lidköping	-	X	-	-
Lysekil	-	X	-	-
Mariestad	-	X	-	-
Munkedal	-	X	-	-
Mölnadal	-	X	-	-
Orust	-	X	-	-
Partille	-	X	-	-
Skara	-	X	-	-
Sotenäs	-	X	-	-
Stenungsund	-	X	-	-
Tanum	-	X	-	-
Tibro	-	X	-	-
Tidaholm	-	X	-	-
Tjörn	-	X	-	-
Tranemo	-	X	-	-
Töreboda	-	X	-	-
Uddevalla	-	X	-	-
Ulricehamn	-	X	-	-
Vara	-	X	-	-

Kommun	Alt 1	Alt 2	Alt 3	Alt 4
Vårgårda	-	X	-	-
Vänersborg	-	-	-	X
Öckerö	-	X	-	-
Västra Götaland	0	36	0	1
Riket	25	135	7	8

9. Använde kommunen en tillsynsplan för tillsyn över servering under 2022? 9 kap. 2 § tredje stycket

Kommun	Ja	Nej
Ale	X	-
Alingsås	X	-
Bengtstors	X	-
Bollebygd	X	-
Borås	X	-
Dals-Ed	X	-
Essunga	X	-
Falköping	X	-
Färgelanda	X	-
Grästorp	X	-
Gullspång	X	-
Göteborg	X	-
Götene	X	-
Herrljunga	X	-
Hjo	X	-
Härryda	X	-
Karlsborg	X	-
Kungälv	X	-
Lerum	X	-
Lidköping	X	-
Lilla Edet	X	-
Lysekil	X	-
Mariestad	X	-
Mark	X	-
Mellerud	X	-
Munkedal	X	-
Mölnadal	X	-
Orust	X	-
Partille	X	-
Skara	X	-
Skövde	X	-
Sotenäs	X	-
Stenungsund	X	-
Strömstad	X	-
Svenljunga	X	-
Tanum	X	-
Tibro	X	-
Tidaholm	X	-
Tjörn	X	-
Tranemo	X	-

Kommun	Ja	Nej
Trollhättan	X	-
Töreboda	X	-
Uddevalla	X	-
Ulricehamn	X	-
Vara	X	-
Vårgårda	-	X
Vänersborg	X	-
Åmål	X	-
Öckerö	X	-
Västra Götaland	48	1
Riket	256	9

10. Arbetade kommunen under 2022, helt eller delvis, med metoden 'Ansvarsfull alkoholserving' eller med någon liknande metod som syftar till att förebygga och minska alkoholserving till ungdomar under 18 år eller till märkbart berusade och för att minska våld och skador relaterade till alkoholkonsumtion på restauranger?

Alt 1 = Ja, metoden "Ansvarsfull alkoholserving"

Alt 2 = Ja, metod med samma eller likartat innehåll som "Ansvarsfull alkoholserving" men under ett annat namn

Alt 3 = Nej, någon sådan metod användes inte

Kommun	Alt 1	Alt 2	Alt 3
Ale	-	-	X
Alingsås	X	-	-
Bengtsfors	X	-	-
Bollebygd	X	-	-
Borås	X	-	-
Dals-Ed	X	-	-
Essunga	X	-	-
Falköping	X	-	-
Färgelanda	X	-	-
Grästorp	X	-	-
Gullspång	X	-	-
Göteborg	-	-	X
Götene	X	-	-
Herrljunga	X	-	-
Hjo	X	-	-
Härryda	-	-	X
Karlsborg	X	-	-
Kungälv	-	-	X
Lerum	-	-	X
Lidköping	-	-	X
Lilla Edet	X	-	-
Lysekil	-	-	X
Mariestad	-	-	X
Mark	-	-	X
Mellerud	X	-	-
Munkedal	-	-	X
Möndal	-	-	X
Orust	-	-	X
Partille	-	-	X
Skara	X	-	-
Skövde	-	-	X
Sotenäs	X	-	-

Kommun	Alt 1	Alt 2	Alt 3
Stenungsund	-	-	X
Strömstad	X	-	-
Svenljunga	-	X	-
Tanum	-	-	X
Tibro	X	-	-
Tidaholm	X	-	-
Tjörn	-	-	X
Tranemo	X	-	-
Trollhättan	-	X	-
Töreboda	X	-	-
Uddevalla	X	-	-
Ulricehamn	-	X	-
Vara	X	-	-
Vårgårda	X	-	-
Vänersborg	X	-	-
Åmål	X	-	-
Öckerö	-	-	X
Västra Götaland	28	3	18
Riket	176	19	71

10.1. Vilka delar av huvuddelarna av metoden arbetade man med under 2022?

Alt 1 = Utbildning av serveringspersonal

Alt 2 = Samverkansgrupp med kommun, polis och restaurangbransch

Alt 3 = Strukturerad tillsyn (t.ex. uppföljning av förhållande kring tillståndshavaren, genomgång av polisrapporter, tillsynsprotokoll, återkoppling på plats)

Kommun	Alt 1	Alt 2	Alt 3
Alingsås	X	-	X
Bengtsfors	X	-	-
Bollebygd	X	-	X
Borås	X	-	X
Dals-Ed	X	-	-
Essunga	X	-	-
Falköping	X	-	X
Färgelanda	X	-	-
Grästorp	X	X	-
Gullspång	X	-	X
Götene	X	X	-
Herrljunga	X	X	-
Hjo	X	-	-
Karlsborg	X	-	-
Lilla Edet	X	X	-
Mellerud	X	-	-
Skara	X	-	X
Sotenäs	X	-	X
Strömstad	X	X	X
Svenljunga	X	-	-
Tibro	X	-	-
Tidaholm	X	-	-
Tranemo	X	-	-
Trollhättan	X	-	-
Töreboda	X	-	-
Uddevalla	X	X	-
Ulricehamn	X	-	-
Vara	X	X	-
Vårgårda	X	X	-
Vänersborg	X	-	-
Åmål	X	-	-
Västra Götaland	31	8	8
Riket	186	67	102

10.2 Använde kommunen under 2022 den reviderade publikationen
 Ansvarsfull alkoholserving - Ett utbildningsmaterial som publicerades på
 Folkhälsomyndighetens webbplats i mars 2022?

Kommun	Ja	Nej
Alingsås	X	-
Bengtsfors	-	X
Bollebygd	X	-
Borås	X	-
Dals-Ed	-	X
Essunga	-	X
Falköping	-	X
Färgelanda	-	X
Grästorp	X	-
Gullspång	-	X
Götene	X	-
Herrljunga	X	-
Hjo	-	X
Karlsborg	-	X
Lilla Edet	X	-
Mellerud	-	X
Skara	-	X
Sotenäs	-	X
Strömstad	-	X
Svenljunga	-	X
Tibro	-	X
Tidaholm	-	X
Tranemo	-	X
Trollhättan	-	X
Töreboda	-	X
Uddevalla	-	X
Ulricehamn	-	X
Vara	X	-
Vårgårda	X	-
Vänersborg	-	X
Åmål	-	X
Västra Götaland	9	22
Riket	93	102

11. Hur många stadigvarande serveringstillstånd fanns det i kommunen per den 31 december 2022? **Stadigvarande serveringstillstånd till allmänheten**

Kommun	Antal
Ale	8
Alingsås	35
Bengtstors	18
Bollebygd	5
Borås	84
Dals-Ed	10
Essunga	4
Falköping	27
Färgelanda	4
Grästorp	7
Gullspång	6
Göteborg	890
Götene	13
Herrljunga	6
Hjo	20
Härryda	27
Karlsborg	16
Kungälv	53
Lerum	22
Lidköping	42
Lilla Edet	6
Lysekil	41
Mariestad	45
Mark	31
Mellerud	14
Munkedal	13
Mölnadal	46
Orust	32
Partille	14
Skara	23
Skövde	41
Sotenäs	57
Stenungsund	18
Strömstad	62
Svenljunga	12
Tanum	58
Tibro	8
Tidaholm	12
Tjörn	27

Kommun	Antal
Tranemo	11
Trollhättan	53
Töreboda	10
Uddevalla	59
Ulricehamn	23
Vara	14
Vårgårda	9
Vänersborg	40
Åmål	22
Öckerö	18
Västra Götaland	2116
Riket	13568

11. Hur många stadigvarande serveringstillstånd fanns det i kommunen per den 31 december 2022? **Stadigvarande serveringstillstånd till slutet sällskap**

Kommun	Antal
Ale	1
Alingsås	1
Bengtsfors	0
Bollebygd	1
Borås	14
Dals-Ed	0
Essunga	0
Falköping	3
Färgelanda	-
Grästorps	1
Gullspång	1
Göteborg	45
Götene	2
Herrljunga	0
Hjo	1
Härryda	2
Karlsborg	3
Kungälv	2
Lerum	3
Lidköping	2
Lilla Edet	0
Lysekil	3
Mariestad	-
Mark	3
Mellerud	0
Munkedal	-
Mölnadal	5
Orust	2
Partille	1
Skara	4
Skövde	10
Sotenäs	-
Stenungsund	-
Strömstad	2
Svenljunga	1
Tanum	2
Tibro	1
Tidaholm	2
Tjörn	1

Kommun	Antal
Tranemo	0
Trollhättan	2
Töreboda	1
Uddevalla	5
Ulricehamn	1
Vara	2
Vårgårda	0
Vänersborg	1
Åmål	2
Öckerö	1
Västra Götaland	134
Riket	1255

11. Hur många stadigvarande serveringstillstånd fanns det i kommunen per den 31 december 2022? **Stadigvarande serveringstillstånd till slutet sällskap för cateringverksamhet**

Kommun	Antal
Ale	1
Alingsås	0
Bengtsfors	3
Bollebygd	0
Borås	10
Dals-Ed	4
Essunga	1
Falköping	2
Färgelanda	3
Grästorp	1
Gullspång	0
Göteborg	74
Götene	2
Herrljunga	2
Hjo	1
Härryda	2
Karlsborg	2
Kungälv	10
Lerum	-
Lidköping	7
Lilla Edet	0
Lysekil	1
Mariestad	-
Mark	1
Mellerud	1
Munkedal	-
Mölnadal	2
Orust	0
Partille	3
Skara	2
Skövde	10
Sotenäs	-
Stenungsund	4
Strömstad	5
Svenljunga	-
Tanum	1
Tibro	1
Tidaholm	3
Tjörn	1

Kommun	Antal
Tranemo	0
Trollhättan	0
Töreboda	1
Uddevalla	0
Ulricehamn	0
Vara	0
Vårgårda	2
Vänersborg	-
Åmål	-
Öckerö	-
Västra Götaland	163
Riket	1171

12. Har kommunen genomfört tillsynsbesök hos tillståndshavare med stadigvarande serveringstillstånd under 2022?

Kommun	Ja	Nej
Ale	X	-
Alingsås	X	-
Bengtstors	X	-
Bollebygd	X	-
Borås	X	-
Dals-Ed	X	-
Essunga	X	-
Falköping	X	-
Färgelanda	X	-
Grästorp	X	-
Gullspång	X	-
Göteborg	X	-
Götene	X	-
Herrljunga	X	-
Hjo	X	-
Härryda	X	-
Karlsborg	X	-
Kungälv	X	-
Lerum	X	-
Lidköping	X	-
Lilla Edet	X	-
Lysekil	X	-
Mariestad	X	-
Mark	-	X
Mellerud	X	-
Munkedal	X	-
Mölnadal	X	-
Orust	X	-
Partille	X	-
Skara	X	-
Skövde	X	-
Sotenäs	X	-
Stenungsund	X	-
Strömstad	X	-
Svenljunga	X	-
Tanum	X	-
Tibro	X	-
Tidaholm	X	-
Tjörn	X	-
Tranemo	X	-

Kommun	Ja	Nej
Trollhättan	X	-
Töreboda	X	-
Uddevalla	X	-
Ulricehamn	X	-
Vara	X	-
Vårgårda	X	-
Vänersborg	X	-
Åmål	X	-
Öckerö	X	-
Västra Götaland	48	1
Riket	247	17

12.1 Hur många serveringsställen med stadigvarande tillstånd fick tillsynsbesök under 2022?

Kommun	Antal
Ale	6
Alingsås	36
Bengtsfors	13
Bollebygd	5
Borås	97
Dals-Ed	9
Essunga	3
Falköping	28
Färgelanda	4
Grästorps	5
Gullspång	7
Göteborg	602
Götene	12
Herrljunga	7
Hjo	17
Härryda	17
Karlsborg	11
Kungälv	46
Lerum	21
Lidköping	37
Lilla Edet	5
Lysekil	40
Mariestad	45
Mellerud	10
Munkedal	13
Mölnadal	44
Orust	34
Partille	13
Skara	20
Skövde	59
Sotenäs	53
Stenungsund	17
Strömstad	60
Svenljunga	6
Tanum	45
Tibro	8
Tidaholm	10
Tjörn	28
Tranemo	6
Trollhättan	50

Kommun	Antal
Töreboda	9
Uddevalla	52
Ulricehamn	19
Vara	4
Vårgårda	7
Vänersborg	43
Åmål	22
Öckerö	14
Västra Götaland	1719
Riket	10935

12.2 Uppge antalet tillsynsbesök hos tillståndshavare med stadigvarande serveringstillstånd under 2022? **Antal besök dagtid (före kl. 20.00):**

Kommun	Antal
Ale	6
Alingsås	5
Bengtsfors	-
Bollebygd	5
Borås	85
Dals-Ed	-
Essunga	3
Falköping	25
Färgelanda	4
Grästorp	4
Gullspång	7
Göteborg	306
Götene	12
Herrljunga	5
Hjo	10
Härryda	8
Karlsborg	11
Kungälv	29
Lerum	5
Lidköping	20
Lilla Edet	5
Lysekil	24
Mariestad	7
Mellerud	4
Munkedal	13
Mölnadal	16
Orust	18
Partille	-
Skara	23
Skövde	-
Sotenäs	18
Stenungsund	14
Strömstad	45
Svenljunga	5
Tanum	15
Tibro	7
Tidaholm	9
Tjörn	29
Tranemo	6
Trollhättan	18

Kommun	Antal
Töreboda	9
Uddevalla	35
Ulricehamn	12
Vara	5
Vårgårda	7
Vänersborg	27
Åmål	-
Öckerö	8
Västra Götaland	929
Riket	6962

12.2 Uppge antalet tillsynsbesök hos tillståndshavare med stadigvarande serveringstillstånd under 2022? **Antal besök kvällstid (mellan 20.00 – 23.00):**

Kommun	Antal
Ale	-
Alingsås	30
Bengtsfors	13
Bollebygd	4
Borås	43
Dals-Ed	9
Essunga	0
Falköping	7
Färgelanda	-
Grästorps	1
Gullspång	0
Göteborg	566
Götene	0
Herrljunga	1
Hjo	7
Härryda	9
Karlsborg	0
Kungälv	17
Lerum	16
Lidköping	12
Lilla Edet	-
Lysekil	15
Mariestad	30
Mellerud	4
Munkedal	-
Mölnadal	41
Orust	16
Partille	13
Skara	1
Skövde	-
Sotenäs	13
Stenungsund	3
Strömstad	30
Svenljunga	2
Tanum	30
Tibro	1
Tidaholm	1
Tjörn	-
Tranemo	0

Kommun	Antal
Trollhättan	22
Töreboda	0
Uddevalla	29
Ulricehamn	6
Vara	1
Vårgårda	0
Vänersborg	22
Åmål	18
Öckerö	6
Västra Götaland	1039
Riket	5431

12.2 Uppge antalet tillsynsbesök hos tillståndshavare med stadigvarande serveringstillstånd under 2022? **Antal besök nattetid (efter kl. 23.00):**

Kommun	Antal
Ale	-
Alingsås	12
Bengtsfors	-
Bollebygd	0
Borås	17
Dals-Ed	-
Essunga	0
Falköping	2
Färgelanda	-
Grästorp	0
Gullspång	0
Göteborg	88
Götene	0
Herrljunga	0
Hjo	0
Härryda	-
Karlsborg	0
Kungälv	-
Lerum	-
Lidköping	5
Lilla Edet	-
Lysekil	1
Mariestad	38
Mellerud	2
Munkedal	-
Mölnadal	-
Orust	2
Partille	-
Skara	0
Skövde	-
Sotenäs	22
Stenungsund	-
Strömstad	20
Svenljunga	-
Tanum	2
Tibro	0
Tidaholm	1
Tjörn	-
Tranemo	0
Trollhättan	15

Kommun	Antal
Töreboda	0
Uddevalla	20
Ulricehamn	1
Vara	1
Vårgårda	9
Vänersborg	3
Åmål	4
Öckerö	-
Västra Götaland	265
Riket	2732

13. Genomförde kommunen någon inre tillsyn över stadigvarande tillstånd till allmänheten och till slutna sällskap under 2022?

Kommun	Ja	Nej
Ale	X	-
Alingsås	X	-
Bengtsfors	X	-
Bollebygd	X	-
Borås	X	-
Dals-Ed	X	-
Essunga	X	-
Falköping	X	-
Färgelanda	X	-
Grästorp	-	X
Gullspång	X	-
Göteborg	X	-
Götene	-	X
Herrljunga	X	-
Hjo	X	-
Härryda	X	-
Karlsborg	X	-
Kungälv	X	-
Lerum	X	-
Lidköping	X	-
Lilla Edet	X	-
Lysekil	X	-
Mariestad	X	-
Mark	X	-
Mellerud	X	-
Munkedal	X	-
Mölnadal	X	-
Orust	X	-
Partille	X	-
Skara	X	-
Skövde	X	-
Sotenäs	X	-
Stenungsund	X	-
Strömstad	X	-
Svenljunga	X	-
Tanum	X	-
Tibro	X	-
Tidaholm	X	-
Tjörn	X	-
Tranemo	X	-

Kommun	Ja	Nej
Trollhättan	X	-
Töreboda	X	-
Uddevalla	X	-
Ulricehamn	X	-
Vara	-	X
Vårgårda	X	-
Vänersborg	X	-
Åmål	X	-
Öckerö	X	-
Västra Götaland	46	3
Riket	224	41

13.1 Över hur många stadigvarande tillstånd till allmänheten och till slutna sällskap genomförde kommunen inre tillsyn under 2022? **Antal stadigvarande tillstånd till allmänheten:**

Kommun	Antal
Ale	-
Alingsås	5
Bengtsfors	36
Bollebygd	1
Borås	38
Dals-Ed	20
Essunga	3
Falköping	4
Färgelanda	8
Gullspång	1
Göteborg	-
Herrljunga	2
Hjo	17
Härryda	-
Karlsborg	8
Kungälv	-
Lerum	-
Lidköping	12
Lilla Edet	6
Lysekil	15
Mariestad	42
Mark	15
Mellerud	30
Munkedal	6
Mölnadal	-
Orust	32
Partille	-
Skara	9
Skövde	53
Sotenäs	4
Stenungsund	-
Strömstad	24
Svenljunga	2
Tanum	58
Tibro	7
Tidaholm	6
Tjörn	27
Tranemo	-
Trollhättan	53

Kommun	Antal
Töreboda	4
Uddevalla	59
Ulricehamn	1
Vårgårda	3
Vänersborg	42
Åmål	47
Öckerö	-
Västra Götaland	700
Riket	6147

13.1 Över hur många stadigvarande tillstånd till allmänheten och till slutna sällskap genomförde kommunen inre tillsyn under 2022? **Antal stadigvarande tillstånd till slutna sällskap**

Kommun	Antal
Ale	-
Alingsås	-
Bengtsfors	0
Bollebygd	1
Borås	8
Dals-Ed	0
Essunga	0
Falköping	0
Färgelanda	-
Gullspång	0
Göteborg	-
Herrljunga	0
Hjo	0
Härryda	-
Karlsborg	0
Kungälv	-
Lerum	-
Lidköping	0
Lilla Edet	-
Lysekil	2
Mariestad	3
Mark	1
Mellerud	0
Munkedal	-
Mölnadal	-
Orust	2
Partille	-
Skara	0
Skövde	1
Sotenäs	0
Stenungsund	-
Strömstad	0
Svenljunga	-
Tanum	2
Tibro	0
Tidaholm	1
Tjörn	1
Tranemo	1
Trollhättan	2

Kommun	Antal
Töreboda	0
Uddevalla	5
Ulricehamn	0
Vårgårda	0
Vänersborg	0
Åmål	-
Öckerö	-
Västra Götaland	30
Riket	395

14. Hur många ansökningar om tillfälliga serveringstillstånd beviljades under 2022? **Tillfälliga serveringstillstånd till allmänheten**

Kommun	Antal
Ale	0
Alingsås	7
Bengtsfors	5
Bollebygd	0
Borås	5
Dals-Ed	2
Essunga	1
Falköping	6
Färgelanda	2
Grästorp	3
Gullspång	0
Göteborg	41
Götene	0
Herrljunga	2
Hjo	2
Härryda	1
Karlsborg	3
Kungälv	6
Lerum	2
Lidköping	1
Lilla Edet	-
Lysekil	5
Mariestad	2
Mark	1
Mellerud	3
Munkedal	2
Möndal	5
Orust	10
Partille	0
Skara	3
Skövde	16
Sotenäs	10
Stenungsund	9
Strömstad	5
Svenljunga	9
Tanum	14
Tibro	1
Tidaholm	4
Tjörn	3
Tranemo	3

Kommun	Antal
Trollhättan	16
Töreboda	1
Uddevalla	5
Ulricehamn	4
Vara	7
Vårgårda	5
Vänersborg	10
Åmål	6
Öckerö	4
Västra Götaland	252
Riket	1910

14. Hur många ansökningar om tillfälliga serveringstillstånd beviljades under 2022? **Tillfälliga serveringstillstånd till slutna sällskap**

Kommun	Antal
Ale	0
Alingsås	0
Bengtsfors	0
Bollebygd	0
Borås	13
Dals-Ed	1
Essunga	0
Falköping	6
Färgelanda	0
Grästorp	0
Gullspång	0
Göteborg	139
Götene	6
Herrljunga	0
Hjo	0
Härryda	0
Karlsborg	8
Kungälv	1
Lerum	4
Lidköping	6
Lilla Edet	1
Lysekil	1
Mariestad	4
Mark	1
Mellerud	-
Munkedal	-
Möndal	5
Orust	0
Partille	5
Skara	1
Skövde	18
Sotenäs	1
Stenungsund	7
Strömstad	2
Svenljunga	2
Tanum	0
Tibro	0
Tidaholm	9
Tjörn	0
Tranemo	5

Kommun	Antal
Trollhättan	0
Töreboda	0
Uddevalla	4
Ulricehamn	0
Vara	4
Vårgårda	2
Vänersborg	1
Åmål	1
Öckerö	-
Västra Götaland	258
Riket	2200

15. Har kommunen genomfört tillsynsbesök hos tillståndshavare med tillfälliga serveringstillstånd under 2022?

Kommun	Ja	Nej
Ale	-	X
Alingsås	X	-
Bengtstors	X	-
Bollebygd	-	X
Borås	-	X
Dals-Ed	X	-
Essunga	-	X
Falköping	X	-
Färgelanda	X	-
Grästorp	-	X
Gullspång	-	X
Göteborg	X	-
Götene	-	X
Herrljunga	-	X
Hjo	-	X
Härryda	-	X
Karlsborg	-	X
Kungälv	-	X
Lerum	-	X
Lidköping	-	X
Lilla Edet	-	X
Lysekil	-	X
Mariestad	X	-
Mark	-	X
Mellerud	X	-
Munkedal	-	X
Mölnadal	X	-
Orust	X	-
Partille	-	X
Skara	-	X
Skövde	-	X
Sotenäs	X	-
Stenungsund	-	X
Strömstad	X	-
Svenljunga	X	-
Tanum	X	-
Tibro	-	X
Tidaholm	-	X
Tjörn	-	X
Tranemo	X	-

Kommun	Ja	Nej
Trollhättan	X	-
Töreboda	-	X
Uddevalla	X	-
Ulricehamn	-	X
Vara	-	X
Vårgårda	-	X
Vänersborg	X	-
Åmål	X	-
Öckerö	-	X
Västra Götaland	19	30
Riket	133	131

15.1 Hur många serveringsställen med tillfälliga tillstånd fick tillsynsbesök under 2022?

Kommun	Antal
Alingsås	7
Bengtsfors	5
Dals-Ed	2
Falköping	0
Färgelanda	2
Göteborg	4
Mariestad	4
Mellerud	3
Mölnadal	1
Orust	2
Sotenäs	3
Strömstad	2
Svenljunga	1
Tanum	4
Tranemo	2
Trollhättan	5
Uddevalla	2
Vänersborg	6
Åmål	6
Västra Götaland	61
Riket	483

15.2 Uppge antalet tillsynsbesök hos tillståndshavare med tillfälliga serveringstillstånd under 2022. **Antal besök dagtid (före kl. 20.00):**

Kommun	Antal
Alingsås	0
Bengtsfors	-
Dals-Ed	-
Falköping	0
Färgelanda	-
Göteborg	2
Mariestad	-
Mellerud	-
Mölnadal	1
Orust	0
Sotenäs	1
Strömstad	1
Svenljunga	-
Tanum	2
Tranemo	2
Trollhättan	4
Uddevalla	2
Vänersborg	0
Åmål	-
Västra Götaland	15
Riket	189

15.2 Uppge antalet tillsynsbesök hos tillståndshavare med tillfälliga serveringstillstånd under 2022. **Antal besök kvällstid (mellan 20.00 – 23.00):**

Kommun	Antal
Alingsås	7
Bengtsfors	5
Dals-Ed	-
Falköping	0
Färgelanda	-
Göteborg	1
Mariestad	4
Mellerud	1
Mölnadal	-
Orust	1
Sotenäs	1
Strömstad	1
Svenljunga	1
Tanum	2
Tranemo	-
Trollhättan	1
Uddevalla	-
Vänersborg	2
Åmål	-
Västra Götaland	27
Riket	225

15.2 Uppge antalet tillsynsbesök hos tillståndshavare med tillfälliga serveringstillstånd under 2022. **Antal nattetid (efter kl. 23.00):**

Kommun	Antal
Alingsås	0
Bengtsfors	-
Dals-Ed	2
Falköping	0
Färgelanda	2
Göteborg	3
Mariestad	-
Mellerud	2
Mölnadal	-
Orust	1
Sotenäs	2
Strömstad	-
Svenljunga	-
Tanum	-
Tranemo	-
Trollhättan	-
Uddevalla	-
Vänersborg	4
Åmål	6
Västra Götaland	22
Riket	160

Bilaga 2 Resultat för länet och riket i diagram - Tillståndsprövning och tillsyn över servering av alkoholdrycker

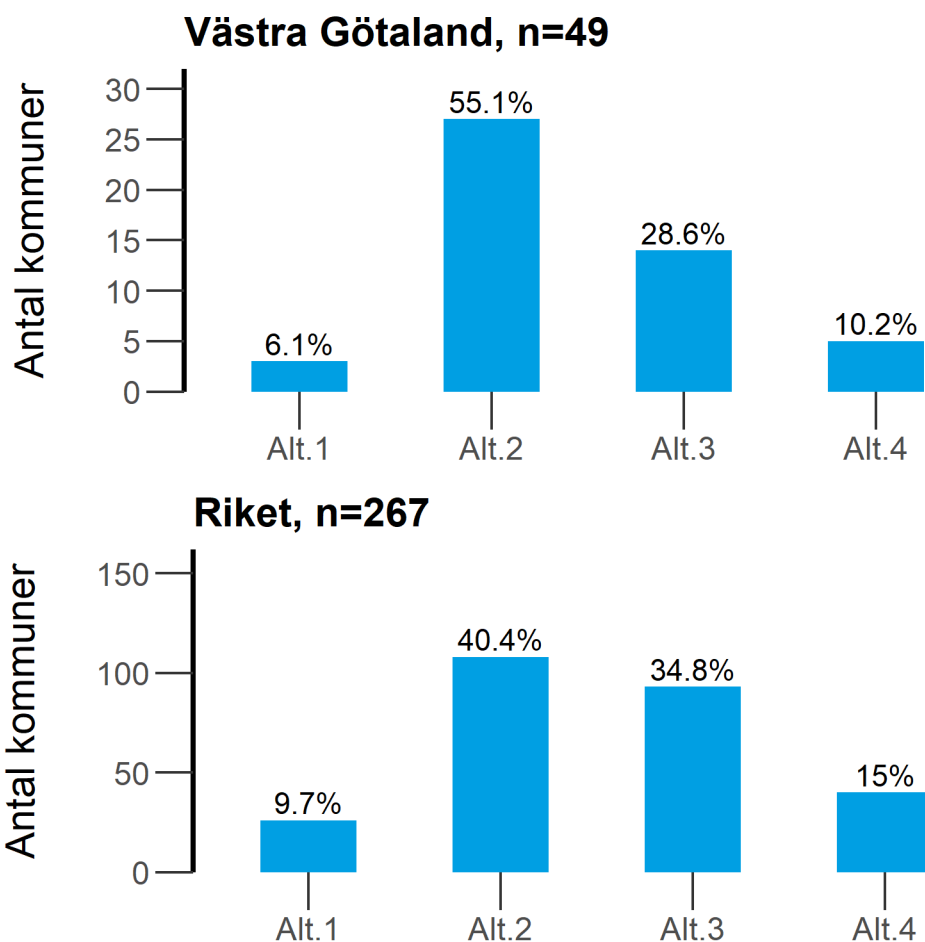
2. Vilken nämnd, eller motsvarande, hade ansvaret för arbetet med tillståndsprövning och tillsyn över servering av alkoholdrycker i er kommun under 2022?

Alt 1 = Kommunstyrelsen

Alt 2 = Socialnämnd eller motsvarande

Alt 3 = Miljönämnd eller motsvarande

Alt 4 = Annan nämnd eller motsvarande.



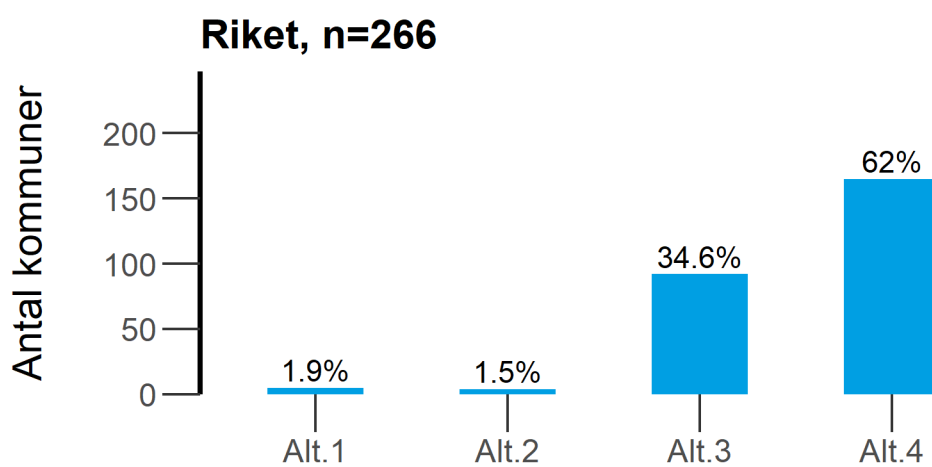
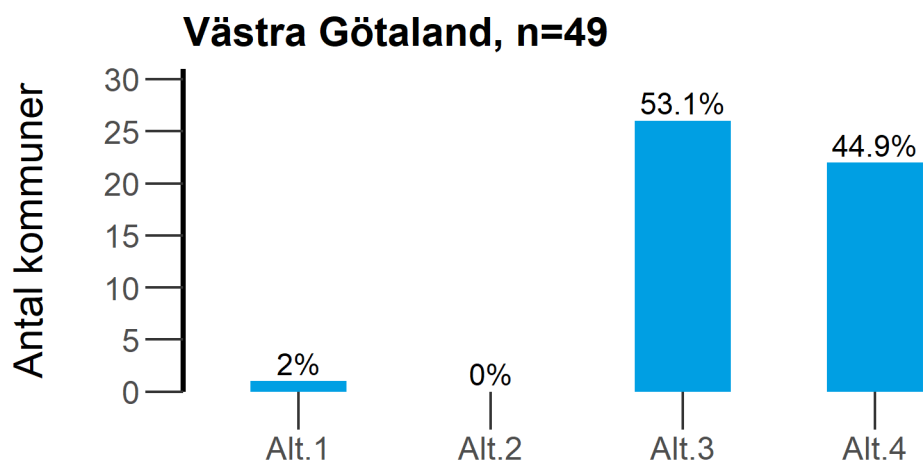
4. Har er kommun enligt någon form av avtal överlåtit till någon annan kommun eller annan aktör att utöva tillståndsprovning eller tillsyn enligt alkohollagen i den egna kommunen under 2022? 9 kap. 6 §

Alt 1 = Ja, tillståndsprovning

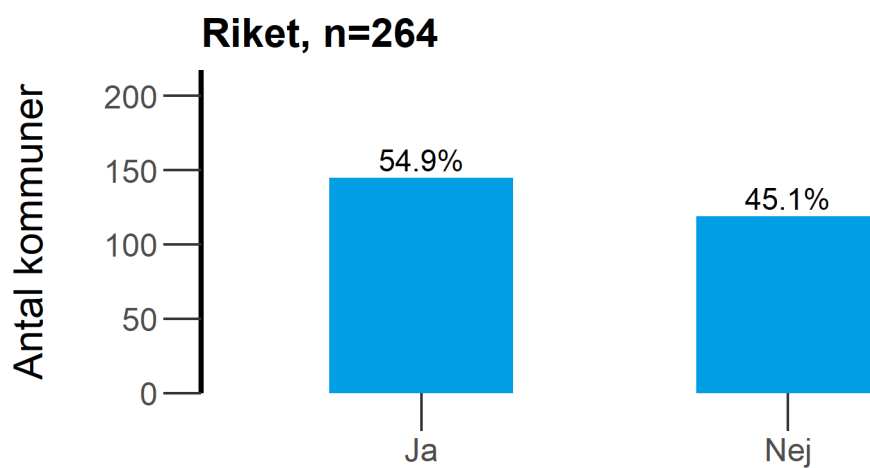
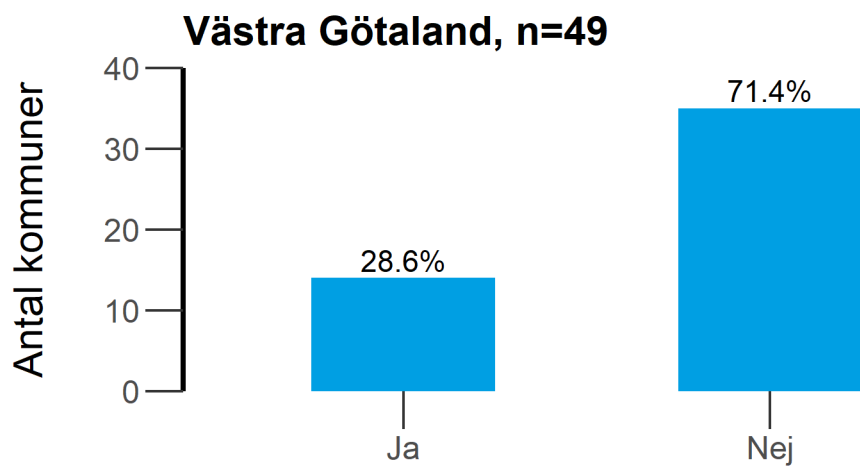
Alt 2 = Ja, tillsyn över serveringsställen

Alt 3 = Ja, både tillståndsprovning och tillsyn

Alt 4 = Nej



5. Har kommunen under 2022 genomfört tillsynsbesök med någon annan myndighet samordnad tillsyn?



5.1 Med vilka andra myndigheter genomförde kommunen under 2022 gemensamma tillsynsbesök samordnad tillsyn?

Alt 1 = Polismyndigheten

Alt 2 = Annan kommun

Alt 3 = Länsstyrelsen

Alt 4 = Skatteverket

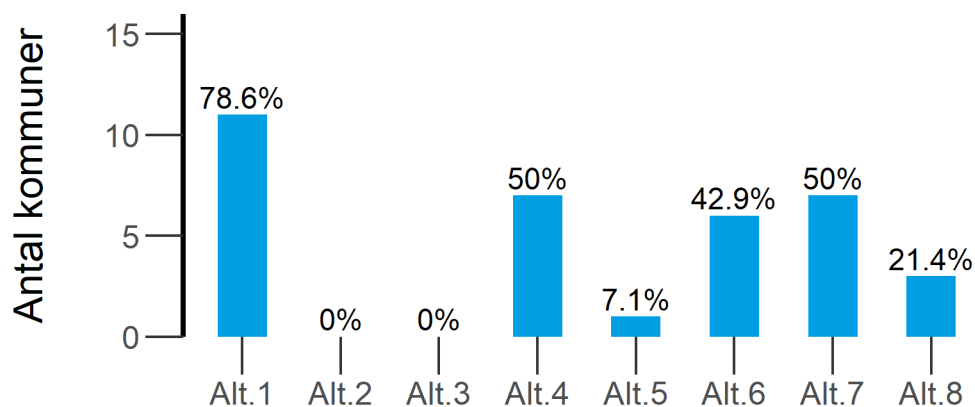
Alt 5 = Tullverket

Alt 6 = Räddningstjänsten

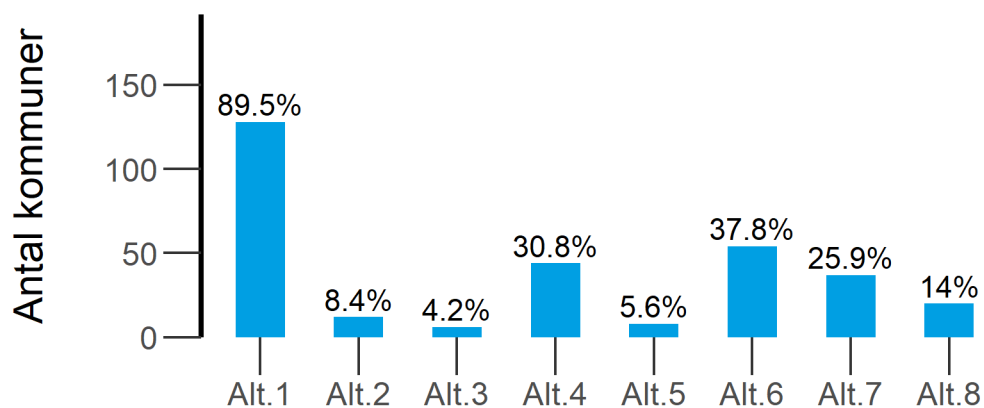
Alt 7 = Annan nämnd eller motsvarande inom kommunen.

Alt 8 = Andra.

Västra Götaland, n=14

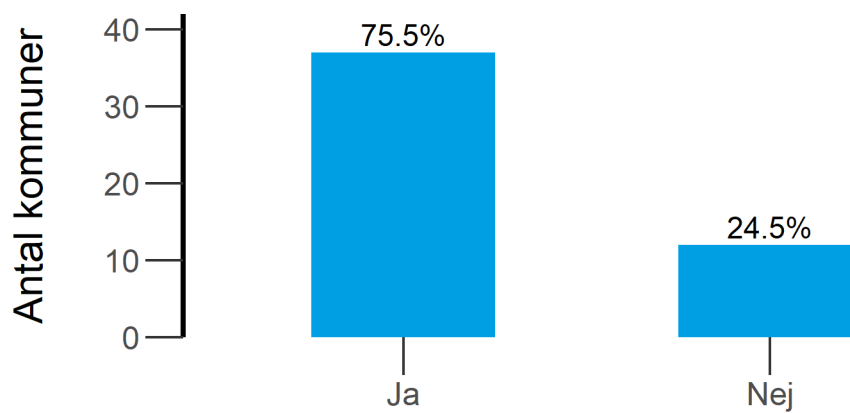


Riket, n=143

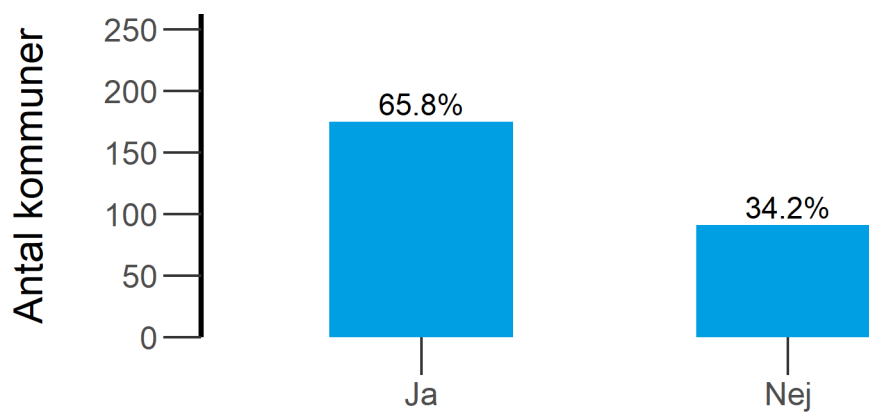


8. Använde kommunen under 2022 vägledning som finns publicerad på Folkhälsomyndighetens webbplats?

Västra Götaland, n=49



Riket, n=266



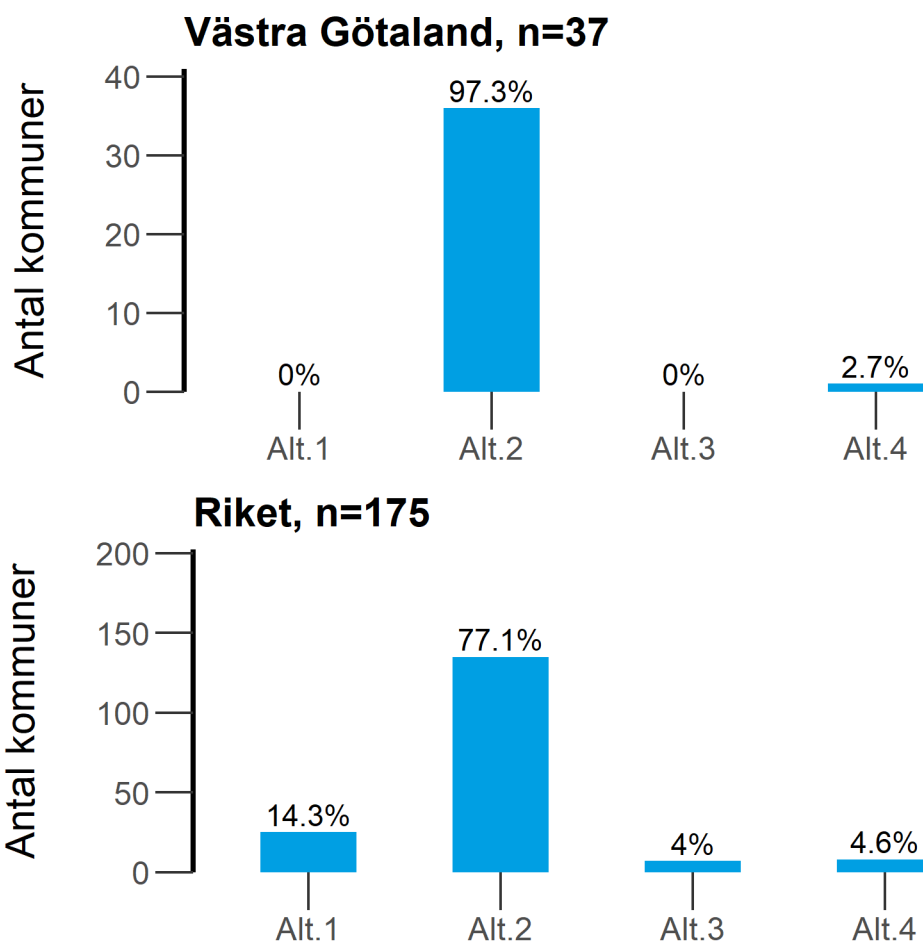
8.2 Har Folkhälsomyndighetens vägledning varit ett stöd i kommunens arbete under 2022?

Alt 1 = Ja, i stor utsträckning

Alt 2 = Ja, i viss utsträckning

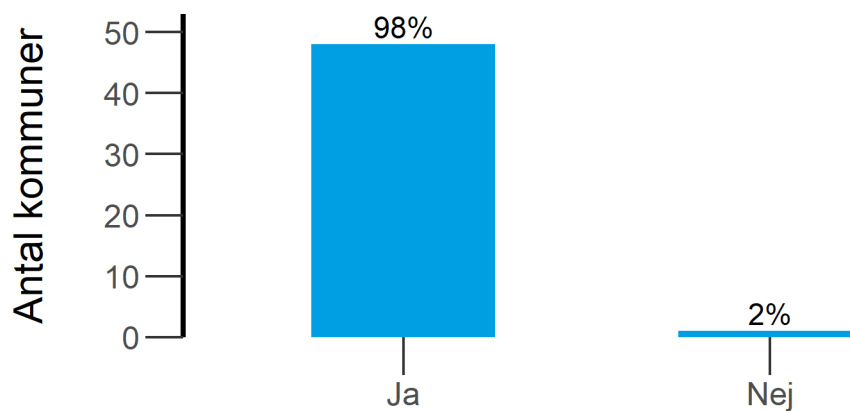
Alt 3 = Nej

Alt 4 = Vet inte

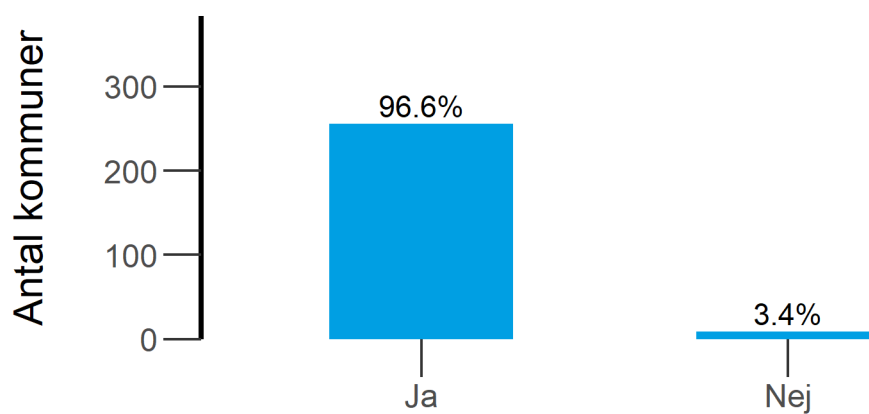


9. Använde kommunen en tillsynsplan för tillsyn över servering under 2022? 9 kap. 2 § tredje stycket

Västra Götaland, n=49



Riket, n=265



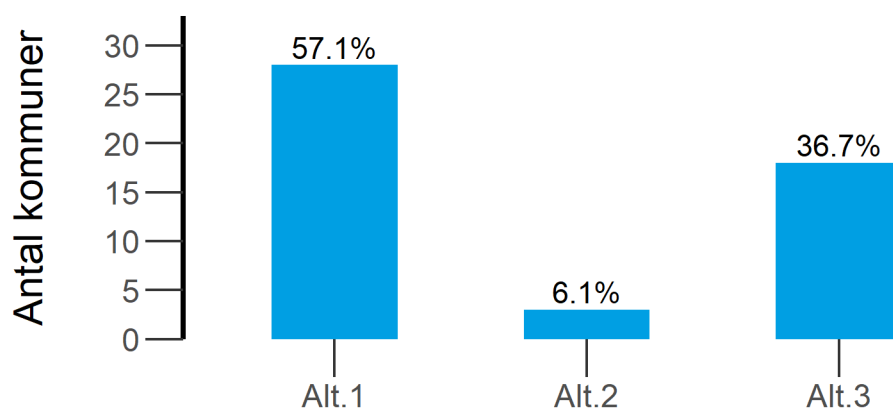
10. Arbetade kommunen under 2022, helt eller delvis, med metoden 'Ansvarsfull alkoholserving' eller med någon liknande metod som syftar till att förebygga och minska alkoholserving till ungdomar under 18 år eller till märkbart berusade och för att minska våld och skador relaterade till alkoholkonsumtion på restauranger?

Alt 1 = Ja, metoden "Ansvarsfull alkoholserving"

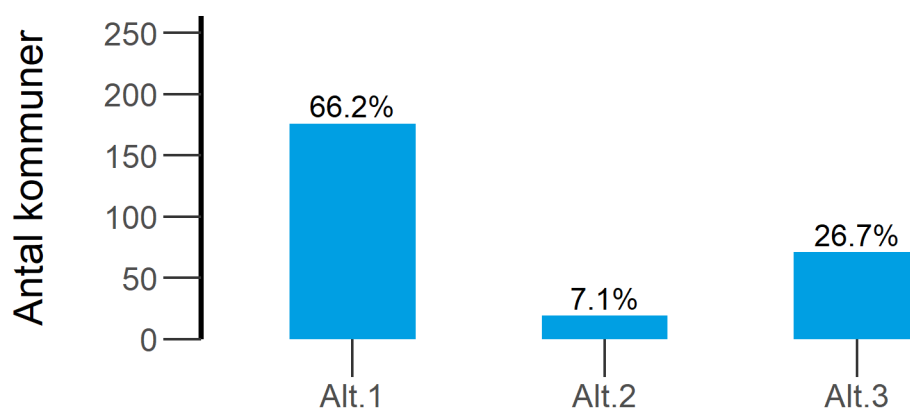
Alt 2 = Ja, metod med samma eller likartat innehåll som "Ansvarsfull alkoholserving" men under ett annat namn

Alt 3 = Nej, någon sådan metod användes inte

Västra Götaland, n=49



Riket, n=266



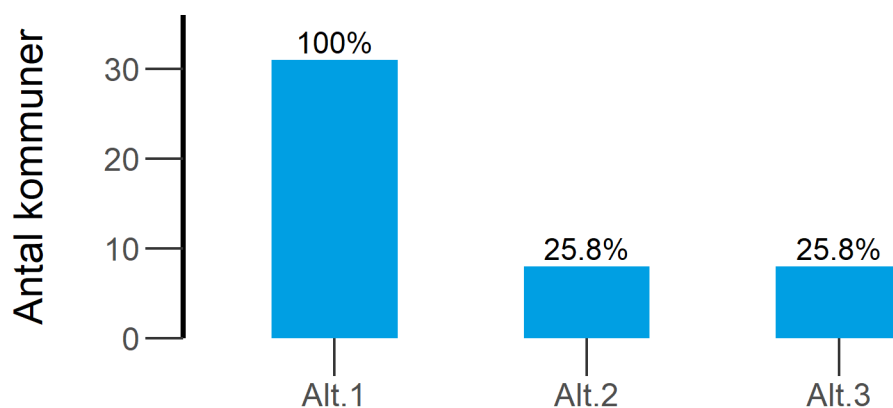
10.1. Vilka delar av huvuddelarna av metoden arbetade man med under 2022?

Alt 1 = Utbildning av serveringspersonal

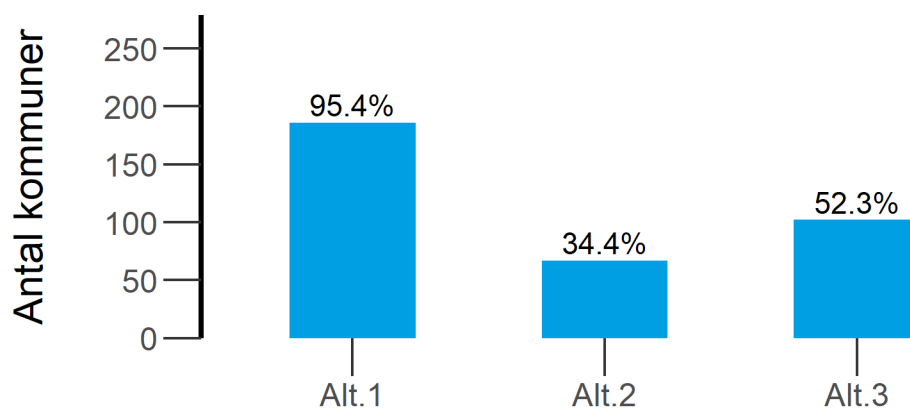
Alt 2 = Samverkansgrupp med kommun, polis och restaurangbransch

Alt 3 = Strukturerad tillsyn (t.ex. uppföljning av förhållande kring tillståndshavaren, genomgång av polisrapporter, tillsynsprotokoll, återkoppling på plats)

Västra Götaland, n=31

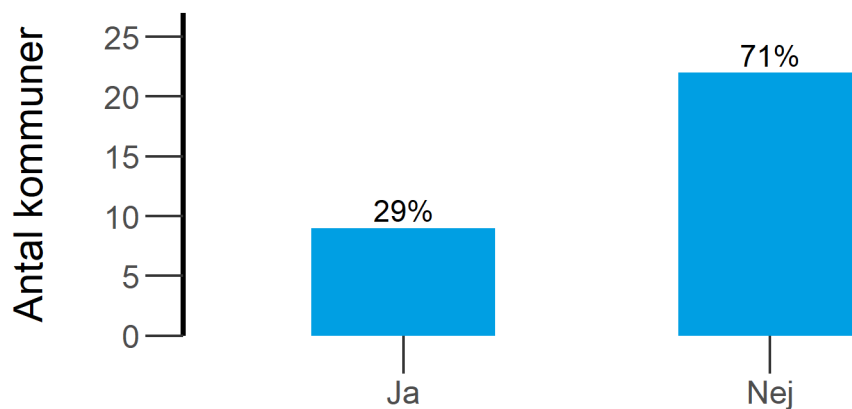


Riket, n=195

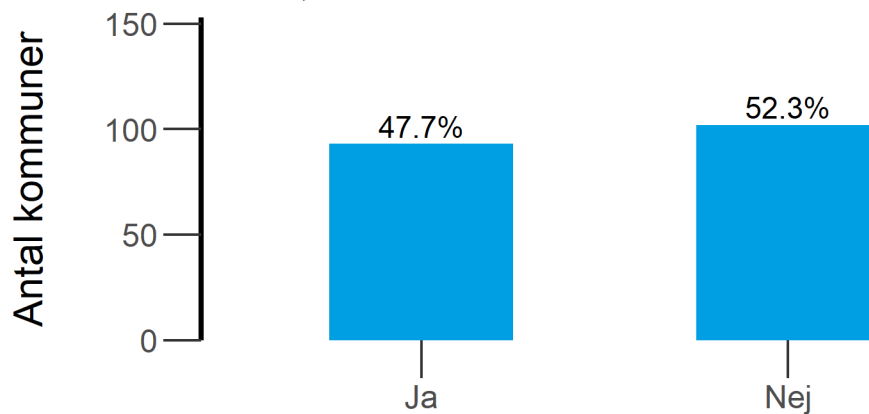


10.2 Använde kommunen under 2022 den reviderade publikationen
Ansvarsfull alkoholserving - Ett utbildningsmaterial som publicerades på
Folkhälsomyndighetens webbplats i mars 2022?

Västra Götaland, n=31

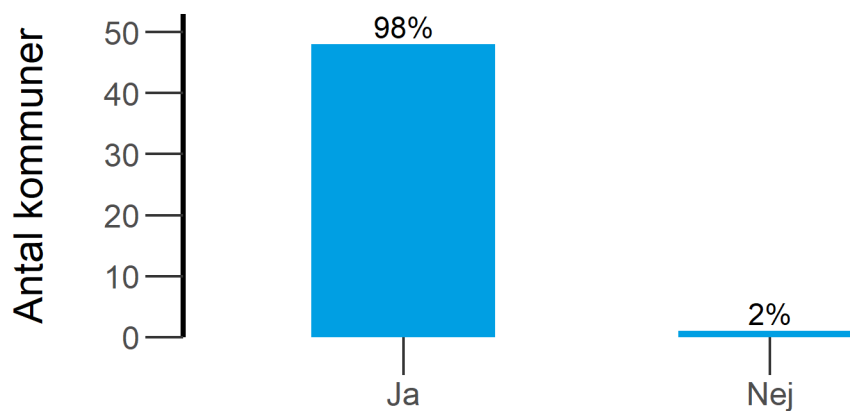


Riket, n=195

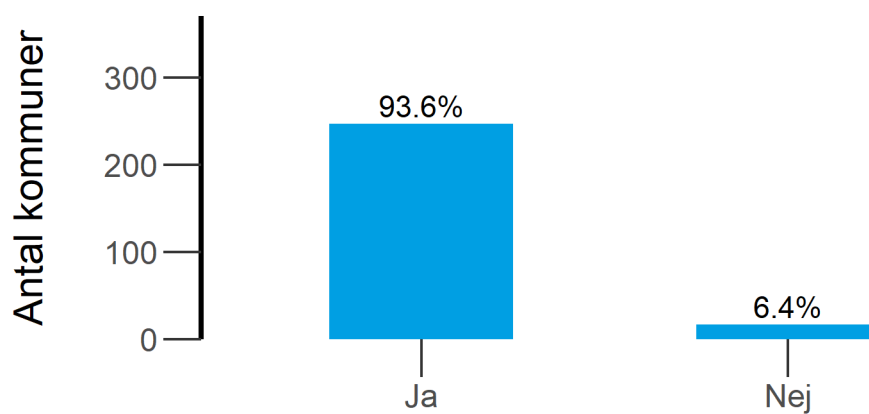


12. Har kommunen genomfört tillsynsbesök hos tillståndshavare med stadigvarande serveringstillstånd under 2022?

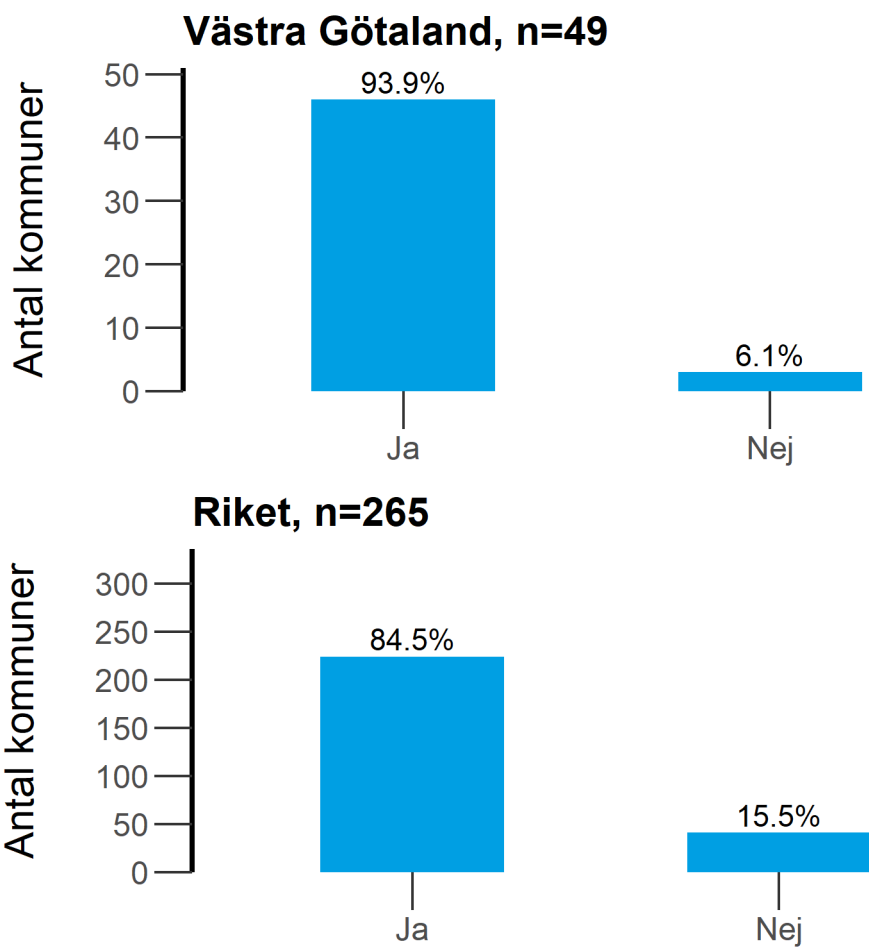
Västra Götaland, n=49



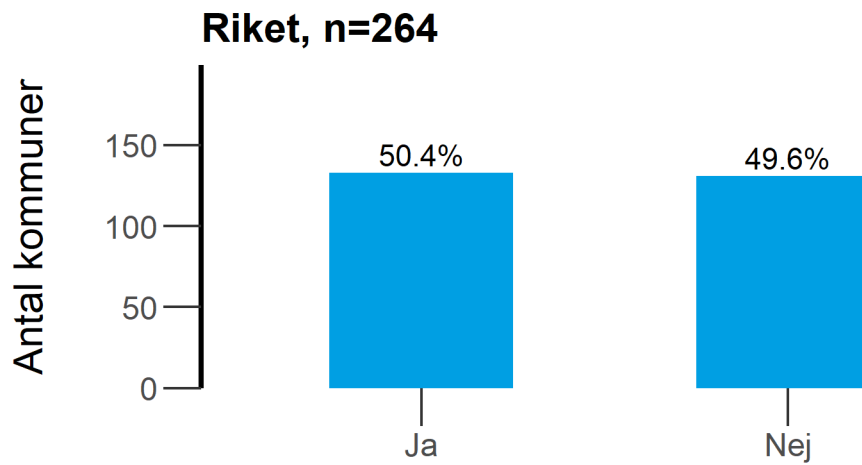
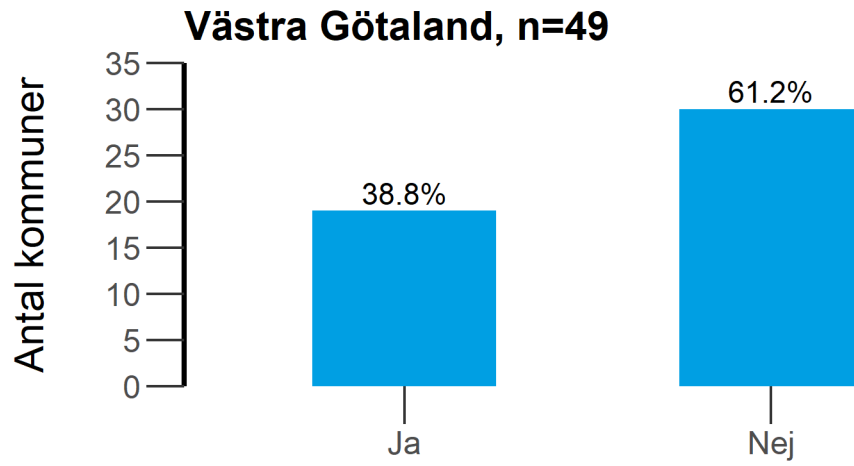
Riket, n=264



13. Genomförde kommunen någon inre tillsyn över stadigvarande tillstånd till allmänheten och till slutna sällskap under 2022?



15. Har kommunen genomfört tillsynsbesök hos tillståndshavare med tillfälliga serveringstillstånd under 2022?



Bilaga 3 Resultat för länet och riket i tabeller - Tillsyn över detaljhandel med folköl

2. Hur mycket arbetstid använde kommunen för tillsyn över detaljhandel med folköl under 2022?

Kommun	Årsarbetskraft
Ale	0,040
Alingsås	0,100
Bengtsfors	0,040
Bollebygd	0,050
Borås	0,100
Dals-Ed	0,020
Essunga	0,056
Falköping	0,100
Färgelanda	0,020
Grästorps	-
Gullspång	0,050
Göteborg	0,760
Götene	-
Herrljunga	-
Hjo	0,056
Härryda	0,050
Karlsborg	0,056
Kungälv	0,050
Lerum	0,030
Lidköping	0,050
Lilla Edet	0,020
Lysekil	0,007
Mariestad	0,050
Mark	0,100
Mellerud	0,030
Munkedal	0,007
Mölnadal	0,070
Orust	0,050
Partille	0,050
Skara	0,100
Skövde	-
Sotenäs	0,050
Stenungsund	0,030
Strömstad	0,050

Kommun	Årsarbetskraft
Svenljunga	0,010
Tanum	0,013
Tibro	0,056
Tidaholm	0,056
Tjörn	0,050
Tranemo	0,050
Trollhättan	0,100
Töreboda	0,056
Uddevalla	0,050
Ulricehamn	0,100
Vara	-
Värgårda	-
Vänersborg	0,050
Åmål	0,040
Öckerö	0,030
Västra Götaland	2,901
Riket	22,242

3. Har er kommun enligt någon form av avtal under 2022 överlåtit till någon annan kommun att utöva tillsyn över detaljhandel med folköl i den egna kommunen? Kommunallag 2017:725 3 kap. 8-9 §§ och 9 kap. 37 §

Kommun	Ja	Nej
Ale	X	-
Alingsås	-	X
Bengtsfors	X	-
Bollebygd	X	-
Borås	-	X
Dals-Ed	X	-
Essunga	X	-
Falköping	X	-
Färgelanda	X	-
Grästorp	X	-
Gullspång	X	-
Göteborg	-	X
Götene	X	-
Herrljunga	X	-
Hjo	X	-
Härryda	X	-
Karlsborg	X	-
Kungälv	X	-
Lerum	X	-
Lidköping	-	X
Lilla Edet	-	X
Lysekil	-	X
Mariestad	-	X
Mark	-	X
Mellerud	-	X
Munkedal	X	-
Möndal	X	-
Orust	-	X
Partille	X	-
Skara	X	-
Skövde	-	X
Sotenäs	-	X
Stenungsund	X	-
Strömstad	-	X
Svenljunga	X	-
Tanum	-	X
Tibro	X	-
Tidaholm	X	-
Tjörn	X	-

Kommun	Ja	Nej
Tranemo	X	-
Trollhättan	-	X
Töreboda	X	-
Uddevalla	-	X
Ulricehamn	-	X
Vara	X	-
Vårgårda	X	-
Vänersborg	-	X
Åmål	X	-
Öckerö	X	-
Västra Götaland	31	18
Riket	79	184

4. Har kommunen under 2022 genomfört tillsynsbesök i detaljhandeln tillsammans med någon annan myndighet samordnad tillsyn?

Kommun	Ja	Nej
Ale	-	X
Alingsås	-	X
Bengtstors	-	X
Bollebygd	-	X
Borås	X	-
Dals-Ed	-	X
Essunga	-	X
Falköping	-	X
Färgelanda	-	X
Grästorp	-	X
Gullspång	-	X
Göteborg	X	-
Götene	-	X
Herrljunga	-	X
Hjo	-	X
Härryda	-	X
Karlsborg	-	X
Kungälv	-	X
Lerum	-	X
Lidköping	-	X
Lilla Edet	-	X
Lysekil	X	-
Mariestad	-	X
Mark	-	X
Mellerud	-	X
Munkedal	-	X
Möndal	-	X
Orust	-	X
Partille	-	X
Skara	-	X
Skövde	X	-
Sotenäs	-	X
Stenungsund	-	X
Strömstad	-	X
Svenljunga	-	X
Tanum	-	X
Tibro	-	X
Tidaholm	-	X
Tjörn	-	X
Tranemo	-	X

Kommun	Ja	Nej
Trollhättan	X	-
Töreboda	-	X
Uddevalla	X	-
Ulricehamn	-	X
Vara	-	X
Vårgårda	-	X
Vänersborg	-	X
Åmål	-	X
Öckerö	-	X
Västra Götaland	6	43
Riket	31	231

4.1 Med vilka andra myndigheter genomförde kommunen under 2022 gemensamma tillsynsbesök samordnad tillsyn?

Alt 1 = Polismyndigheten

Alt 2 = Länsstyrelsen

Alt 3 = Annan nämnd eller motsvarande inom kommunen.

Alt 4 = Andra.

Kommun	Alt 1	Alt 2	Alt 3	Alt 4
Borås	-	-	-	X
Göteborg	X	-	-	X
Lysekil	-	-	-	X
Skövde	X	-	-	-
Trollhättan	-	-	X	-
Uddevalla	X	-	X	X
Västra Götaland	3	0	2	4
Riket	21	0	8	11

5. Hur många tillsynsbesök i detaljhandeln genomförde kommunen tillsammans med polisen under 2022?

Kommun	Antal
Ale	0
Alingsås	0
Bengtsfors	0
Bollebygd	0
Borås	0
Dals-Ed	0
Essunga	0
Falköping	0
Färgelanda	0
Grästorp	0
Gullspång	0
Göteborg	2
Götene	0
Herrljunga	0
Hjo	0
Härryda	0
Karlsborg	0
Kungälv	0
Lerum	0
Lidköping	0
Lilla Edet	0
Lysekil	0
Mariestad	0
Mark	0
Mellerud	0
Munkedal	0
Möndal	0
Orust	0
Partille	0
Skara	0
Skövde	1
Sotenäs	0
Stenungsund	0
Strömstad	0
Svenljunga	0
Tanum	0
Tibro	0
Tidaholm	0
Tjörn	0
Tranemo	0

Kommun	Antal
Trollhättan	0
Töreboda	0
Uddevalla	1
Ulricehamn	0
Vara	0
Vårgårda	0
Vänersborg	0
Åmål	0
Öckerö	0
Västra Götaland	4
Riket	166

6. Använde kommunen en tillsynsplan för tillsyn över detaljhandel med folköl under 2022? 9 kap. 2 § tredje stycket

Kommun	Ja	Nej
Ale	X	-
Alingsås	X	-
Bengtsfors	X	-
Bollebygd	X	-
Borås	X	-
Dals-Ed	X	-
Essunga	X	-
Falköping	X	-
Färgelanda	X	-
Grästorp	X	-
Gullspång	X	-
Göteborg	X	-
Götene	X	-
Herrljunga	X	-
Hjo	X	-
Härryda	X	-
Karlsborg	X	-
Kungälv	X	-
Lerum	X	-
Lidköping	X	-
Lilla Edet	X	-
Lysekil	X	-
Mariestad	X	-
Mark	X	-
Mellerud	X	-
Munkedal	X	-
Mölnadal	X	-
Orust	X	-
Partille	X	-
Skara	X	-
Skövde	X	-
Sotenäs	X	-
Stenungsund	X	-
Strömstad	X	-
Svenljunga	X	-
Tanum	X	-
Tibro	X	-
Tidaholm	X	-
Tjörn	X	-
Tranemo	X	-

Kommun	Ja	Nej
Trollhättan	X	-
Töreboda	X	-
Uddevalla	X	-
Ulricehamn	X	-
Vara	X	-
Vårgårda	X	-
Vänersborg	X	-
Åmål	X	-
Öckerö	X	-
Västra Götaland	49	0
Riket	253	10

7. Hur många detaljhandelsställen för folköl var anmälda till kommunen den 31 december 2022? 5 kap. 5 §

Kommun	Antal
Ale	16
Alingsås	14
Bengtsfors	11
Bollebygd	4
Borås	52
Dals-Ed	4
Essunga	3
Falköping	21
Färgelanda	6
Grästorps	0
Gullspång	4
Göteborg	279
Götene	0
Herrljunga	0
Hjo	5
Härryda	20
Karlsborg	7
Kungälv	20
Lerum	15
Lidköping	19
Lilla Edet	7
Lysekil	9
Mariestad	17
Mark	17
Mellerud	9
Munkedal	10
Möndal	29
Orust	15
Partille	19
Skara	11
Skövde	33
Sotenäs	13
Stenungsund	14
Strömstad	34
Svenljunga	7
Tanum	14
Tibro	7
Tidaholm	5
Tjörn	13
Tranemo	5

Kommun	Antal
Trollhättan	29
Töreboda	9
Uddevalla	29
Ulricehamn	13
Vara	0
Vårgårda	0
Vänersborg	20
Åmål	8
Öckerö	10
Västra Götaland	906
Riket	5097

8. Genomförde kommunen kontrollköp av folköl under 2022?

Kommun	Ja	Nej
Ale	-	X
Alingsås	-	X
Bengtstors	X	-
Bollebygd	-	X
Borås	-	X
Dals-Ed	X	-
Essunga	-	X
Falköping	-	X
Färgelanda	X	-
Grästorp	-	X
Gullspång	-	X
Göteborg	-	X
Götene	-	X
Herrljunga	-	X
Hjo	-	X
Härryda	-	X
Karlsborg	-	X
Kungälv	-	X
Lerum	-	X
Lidköping	-	X
Lilla Edet	-	X
Lysekil	-	X
Mariestad	-	X
Mark	-	X
Mellerud	X	-
Munkedal	-	X
Mölnadal	-	X
Orust	-	X
Partille	-	X
Skara	-	X
Skövde	-	X
Sotenäs	-	X
Stenungsund	-	X
Strömstad	X	-
Svenljunga	-	X
Tanum	-	X
Tibro	-	X
Tidaholm	-	X
Tjörn	-	X
Tranemo	-	X
Trollhättan	-	X

Kommun	Ja	Nej
Töreboda	-	X
Uddevalla	-	X
Ulricehamn	-	X
Vara	-	X
Vårgårda	-	X
Vänersborg	-	X
Åmål	X	-
Öckerö	-	X
Västra Götaland	6	43
Riket	31	232

8.1 Vid hur många detaljhandelsställen genomfördes kontrollköp under 2022?

Kommun	Antal
Bengtsfors	10
Dals-Ed	5
Färgelanda	6
Mellerud	-
Strömstad	3
Åmål	11
Västra Götaland	35
Riket	297

8.2 Hur många kontrollköp totalt genomfördes hos detaljhandelsställen för folköl i kommunen under 2022?

Kommun	Antal
Bengtsfors	2
Dals-Ed	5
Färgelanda	1
Mellerud	-
Strömstad	5
Åmål	11
Västra Götaland	24
Riket	307

9. Genomförde kommunen tillsynsbesök hos detaljhandelsställen för folköl under 2022?

Kommun	Ja	Nej
Ale	X	-
Alingsås	X	-
Bengtsfors	X	-
Bollebygd	X	-
Borås	X	-
Dals-Ed	X	-
Essunga	X	-
Falköping	X	-
Färgelanda	X	-
Grästorp	-	X
Gullspång	X	-
Göteborg	X	-
Götene	-	X
Herrljunga	X	-
Hjo	X	-
Härryda	X	-
Karlsborg	X	-
Kungälv	X	-
Lerum	X	-
Lidköping	X	-
Lilla Edet	X	-
Lysekil	X	-
Mariestad	X	-
Mark	X	-
Mellerud	X	-
Munkedal	X	-
Mölnadal	X	-
Orust	X	-
Partille	X	-
Skara	X	-
Skövde	X	-
Sotenäs	-	X
Stenungsund	X	-
Strömstad	X	-
Svenljunga	X	-
Tanum	X	-
Tibro	X	-
Tidaholm	X	-
Tjörn	X	-
Tranemo	X	-

Kommun	Ja	Nej
Trollhättan	X	-
Töreboda	X	-
Uddevalla	X	-
Ulricehamn	X	-
Vara	-	X
Vårgårda	X	-
Vänersborg	X	-
Åmål	X	-
Öckerö	X	-
Västra Götaland	45	4
Riket	223	40

9.1 Uppge orsak varför kommunen valt att inte genomföra tillsynsbesök hos detaljhandelsställen för folköl under 2022?

Alt 1 = Tillsynsbesök var inte med i tillsynsplanen för året

Alt 2 = Resursbrist

Alt 3 = Annat.

Kommun	Alt 1	Alt 2	Alt 3
Grästorps	-	-	X
Götene	-	-	X
Sotenäs	-	-	X
Vara	-	-	X
Västra Götaland	0	0	4
Riket	6	24	10

9.2 Hur många detaljhandelsställen för folköl fick tillsynsbesök under 2022?

Kommun	Antal
Ale	10
Alingsås	14
Bengtstors	10
Bollebygd	4
Borås	52
Dals-Ed	5
Essunga	3
Falköping	19
Färgelanda	6
Gullspång	3
Göteborg	146
Herrljunga	6
Hjo	5
Härryda	6
Karlsborg	6
Kungälv	7
Lerum	12
Lidköping	19
Lilla Edet	6
Lysekil	9
Mariestad	17
Mark	8
Mellerud	9
Munkedal	10
Mölnadal	16
Orust	15
Partille	14
Skara	10
Skövde	8
Stenungsund	14
Strömstad	26
Svenljunga	6
Tanum	14
Tibro	6
Tidaholm	5
Tjörn	13
Tranemo	1
Trollhättan	20
Töreboda	6
Uddevalla	25
Ulricehamn	13

Kommun	Antal
Vårgårda	7
Vänersborg	20
Åmål	10
Öckerö	8
Västra Götaland	649
Riket	3510

9.3 Hur många tillsynsbesök genomfördes totalt hos detaljhandelsställen för folköl i kommunen under 2022?

Kommun	Antal
Ale	10
Alingsås	15
Bengtsfors	10
Bollebygd	4
Borås	60
Dals-Ed	5
Essunga	3
Falköping	24
Färgelanda	6
Gullspång	7
Göteborg	161
Herrljunga	6
Hjo	9
Härryda	6
Karlsborg	7
Kungälv	7
Lerum	12
Lidköping	19
Lilla Edet	6
Lysekil	9
Mariestad	17
Mark	8
Mellerud	9
Munkedal	10
Möndal	16
Orust	15
Partille	14
Skara	12
Skövde	8
Stenungsund	14
Strömstad	28
Svenljunga	6
Tanum	14
Tibro	8
Tidaholm	8
Tjörn	13
Tranemo	1
Trollhättan	20
Töreboda	9
Uddevalla	25

Kommun	Antal
Ulricehamn	13
Vårgårda	7
Vänersborg	21
Åmål	10
Öckerö	8
Västra Götaland	700
Riket	3698

10. Hur många serveringsställen för folköl fanns det anmälda i kommunen den 31 december 2022? 8 kap. 8 § tredje stycket

Kommun	Antal
Ale	3
Alingsås	0
Bengtsfors	0
Bollebygd	1
Borås	4
Dals-Ed	0
Essunga	-
Falköping	-
Färgelanda	0
Grästorps	3
Gullspång	-
Göteborg	109
Götene	-
Herrljunga	-
Hjo	-
Härryda	3
Karlsborg	-
Kungälv	5
Lerum	1
Lidköping	-
Lilla Edet	0
Lysekil	0
Mariestad	2
Mark	0
Mellerud	1
Munkedal	1
Möndal	5
Orust	2
Partille	4
Skara	-
Skövde	0
Sotenäs	5
Stenungsund	2
Strömstad	1
Svenljunga	0
Tanum	0
Tibro	-
Tidaholm	-
Tjörn	2
Tranemo	2

Kommun	Antal
Trollhättan	2
Töreboda	-
Uddevalla	0
Ulricehamn	2
Vara	-
Vårgårda	-
Vänersborg	2
Åmål	2
Öckerö	3
Västra Götaland	167
Riket	565

11. Genomförde kommunen tillsynsbesök hos anmälda serveringsställen för folköl under 2022?

Kommun	Ja	Nej
Ale	X	-
Alingsås	-	X
Bengtstors	-	X
Bollebygd	X	-
Borås	X	-
Dals-Ed	-	-
Essunga	X	-
Falköping	X	-
Färgelanda	-	-
Grästorp	X	-
Gullspång	X	-
Göteborg	X	-
Götene	X	-
Herrljunga	-	X
Hjo	X	-
Härryda	-	X
Karlsborg	X	-
Kungälv	-	X
Lerum	-	X
Lidköping	X	-
Lilla Edet	-	X
Lysekil	-	X
Mariestad	X	-
Mark	-	X
Mellerud	X	-
Munkedal	X	-
Mölnadal	-	X
Orust	X	-
Partille	-	X
Skara	X	-
Skövde	-	X
Sotenäs	X	-
Stenungsund	-	X
Strömstad	-	X
Svenljunga	-	X
Tanum	-	X
Tibro	X	-
Tidaholm	X	-
Tjörn	X	-
Tranemo	X	-

Kommun	Ja	Nej
Trollhättan	X	-
Töreboda	X	-
Uddevalla	-	X
Ulricehamn	X	-
Vara	X	-
Vårgårda	X	-
Vänersborg	X	-
Åmål	-	X
Öckerö	-	X
Västra Götaland	28	19
Riket	108	143

11.1 Hur många serveringsställen för folköl fick tillsynsbesök under 2022?

Kommun	Antal
Ale	1
Bollebygd	1
Borås	4
Essunga	-
Falköping	-
Grästorp	3
Gullspång	-
Göteborg	5
Götene	-
Hjo	-
Karlsborg	-
Lidköping	-
Mariestad	2
Mellerud	1
Munkedal	1
Orust	2
Skara	-
Sotenäs	2
Tibro	-
Tidaholm	-
Tjörn	2
Tranemo	1
Trollhättan	1
Töreboda	-
Ulricehamn	2
Vara	-
Vårgårda	-
Vänersborg	2
Västra Götaland	30
Riket	226

11.2 Hur många tillsynsbesök genomfördes totalt i kommunen på anmälda serveringsställen för folköl under 2022?

Kommun	Antal
Ale	1
Bollebygd	1
Borås	4
Essunga	-
Falköping	-
Grästorp	3
Gullspång	-
Göteborg	6
Götene	-
Hjo	-
Karlsborg	-
Lidköping	-
Mariestad	2
Mellerud	1
Munkedal	1
Orust	2
Skara	-
Sotenäs	2
Tibro	-
Tidaholm	-
Tjörn	2
Tranemo	1
Trollhättan	1
Töreboda	-
Ulricehamn	2
Vara	-
Vårgårda	-
Vänersborg	2
Västra Götaland	31
Riket	236

12. Använde kommunen under 2022 vägledning som finns publicerad på Folkhälsomyndighetens webbplats?

Kommun	Ja	Nej
Ale	X	-
Alingsås	X	-
Bengtsfors	-	X
Bollebygd	-	X
Borås	-	X
Dals-Ed	-	X
Essunga	X	-
Falköping	X	-
Färgelanda	-	X
Grästorp	-	X
Gullspång	X	-
Göteborg	X	-
Götene	-	X
Herrljunga	-	X
Hjo	X	-
Härryda	X	-
Karlsborg	X	-
Kungälv	X	-
Lerum	X	-
Lidköping	X	-
Lilla Edet	-	X
Lysekil	X	-
Mariestad	X	-
Mark	X	-
Mellerud	-	X
Munkedal	X	-
Mölnadal	X	-
Orust	X	-
Partille	X	-
Skara	X	-
Skövde	-	X
Sotenäs	X	-
Stenungsund	X	-
Strömstad	X	-
Svenljunga	-	X
Tanum	X	-
Tibro	X	-
Tidaholm	X	-
Tjörn	-	X
Tranemo	X	-

Kommun	Ja	Nej
Trollhättan	-	X
Töreboda	X	-
Uddevalla	X	-
Ulricehamn	X	-
Vara	-	X
Vårgårda	X	-
Vänersborg	-	X
Åmål	-	X
Öckerö	X	-
Västra Götaland	32	17
Riket	139	124

12.2 Har Folkhälsomyndighetens vägledning varit ett stöd i kommunens arbete under 2022?

Alt 1 = Ja, i stor utsträckning

Alt 2 = Ja, i viss utsträckning

Alt 3 = Nej

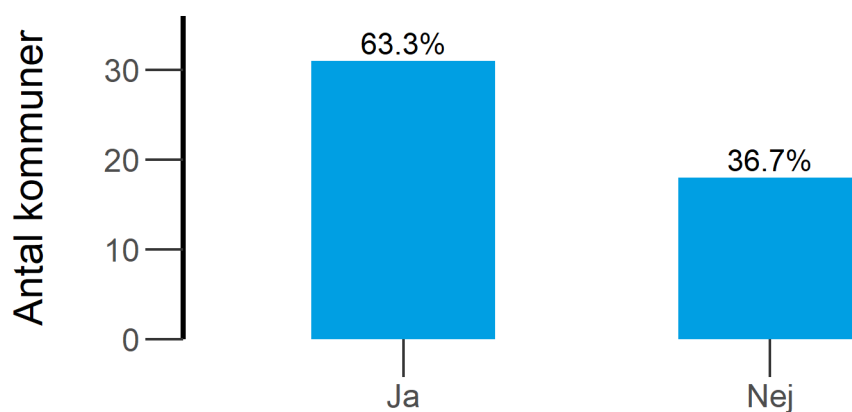
Alt 4 = Vet inte

Kommun	Alt 1	Alt 2	Alt 3	Alt 4
Ale	-	X	-	-
Alingsås	-	X	-	-
Essunga	-	X	-	-
Falköping	-	X	-	-
Gullspång	-	X	-	-
Göteborg	-	X	-	-
Hjo	-	X	-	-
Härryda	-	X	-	-
Karlsborg	-	X	-	-
Kungälv	-	X	-	-
Lerum	-	X	-	-
Lidköping	-	X	-	-
Lysekil	-	X	-	-
Mariestad	-	-	X	-
Mark	-	X	-	-
Munkedal	-	X	-	-
Mölndal	-	X	-	-
Orust	-	X	-	-
Partille	-	X	-	-
Skara	-	X	-	-
Sotenäs	-	X	-	-
Stenungsund	-	X	-	-
Strömstad	-	X	-	-
Tanum	-	X	-	-
Tibro	-	X	-	-
Tidaholm	-	X	-	-
Tranemo	-	X	-	-
Töreboda	-	X	-	-
Uddevalla	-	X	-	-
Ulricehamn	-	X	-	-
Vårgårda	-	X	-	-
Öckerö	-	X	-	-
Västra Götaland	0	31	1	0
Riket	25	103	6	5

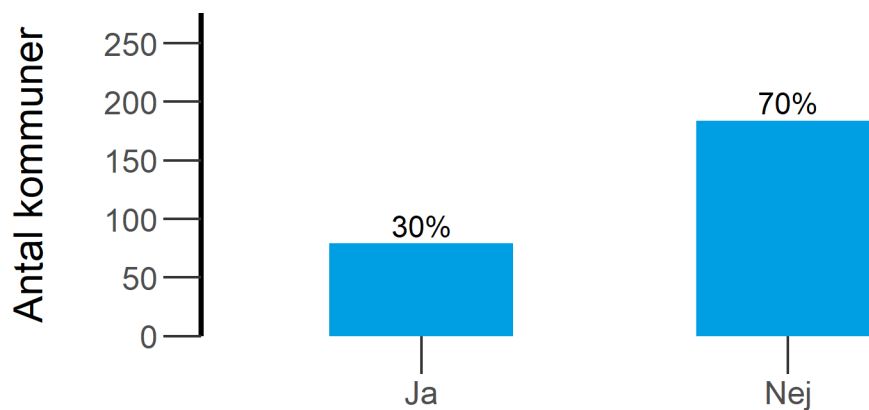
Bilaga 4 Resultat för länet och riket i diagram - Tillsyn över detaljhandel med folköl

3. Har er kommun enligt någon form av avtal under 2022 överlåtit till någon annan kommun att utöva tillsyn över detaljhandel med folköl i den egna kommunen? Kommunallag 2017:725 3 kap. 8-9 §§ och 9 kap. 37 §

Västra Götaland, n=49

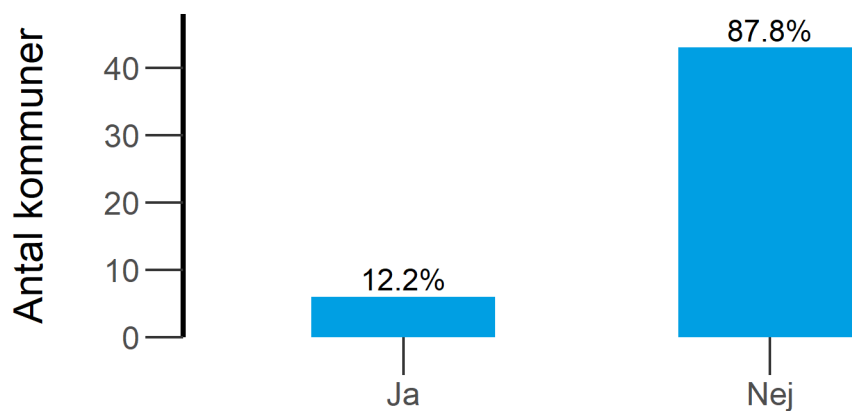


Riket, n=263

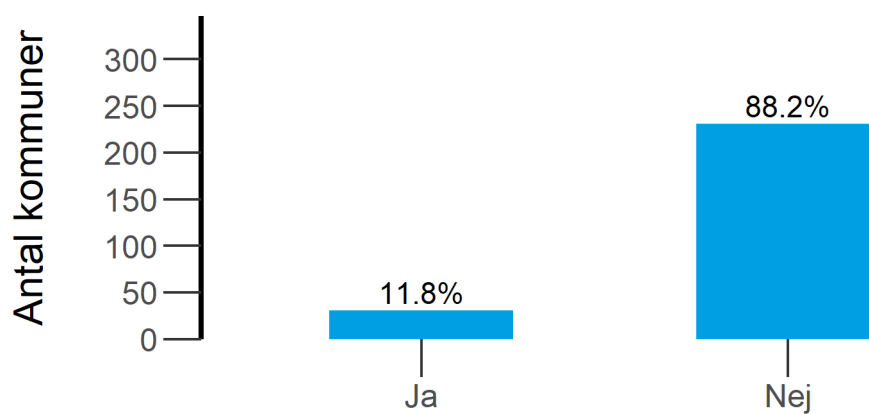


4. Har kommunen under 2022 genomfört tillsynsbesök i detaljhandeln tillsammans med någon annan myndighet samordnad tillsyn?

Västra Götaland, n=49



Riket, n=262



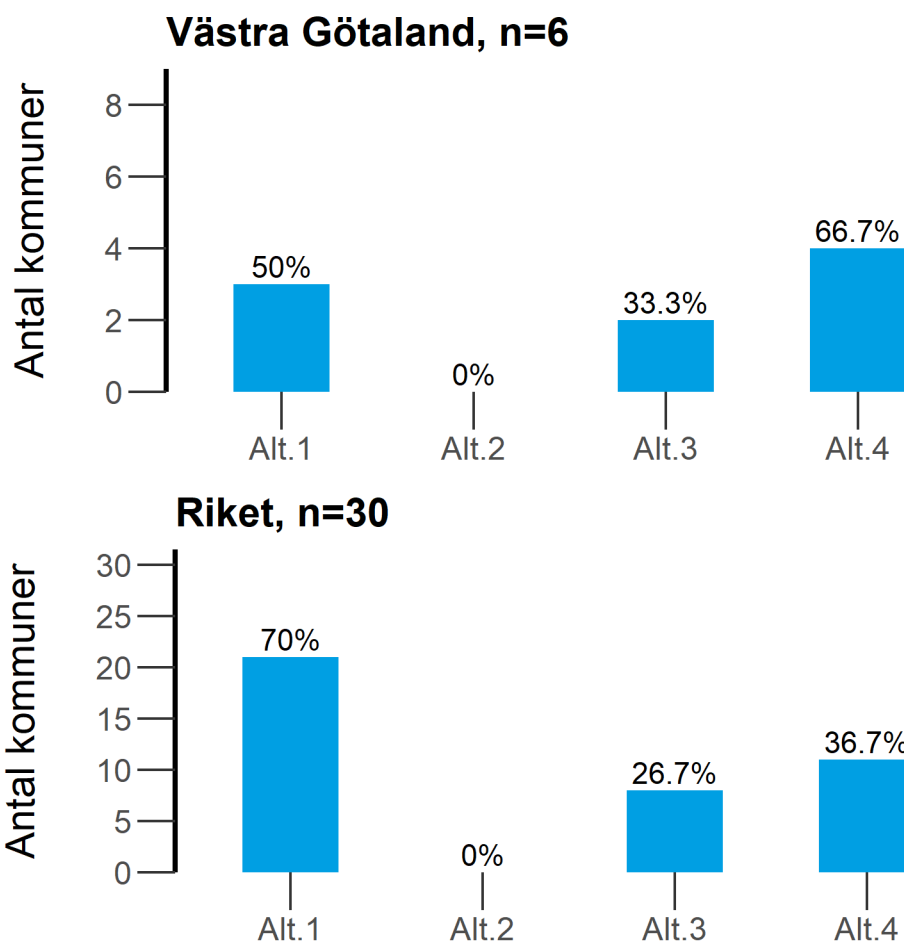
4.1 Med vilka andra myndigheter genomförde kommunen under 2022 gemensamma tillsynsbesök samordnad tillsyn?

Alt 1 = Polismyndigheten

Alt 2 = Länsstyrelsen

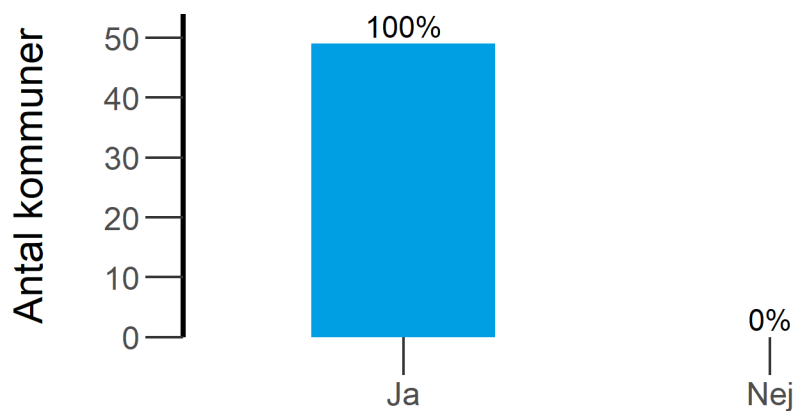
Alt 3 = Annan nämnd eller motsvarande inom kommunen.

Alt 4 = Andra.

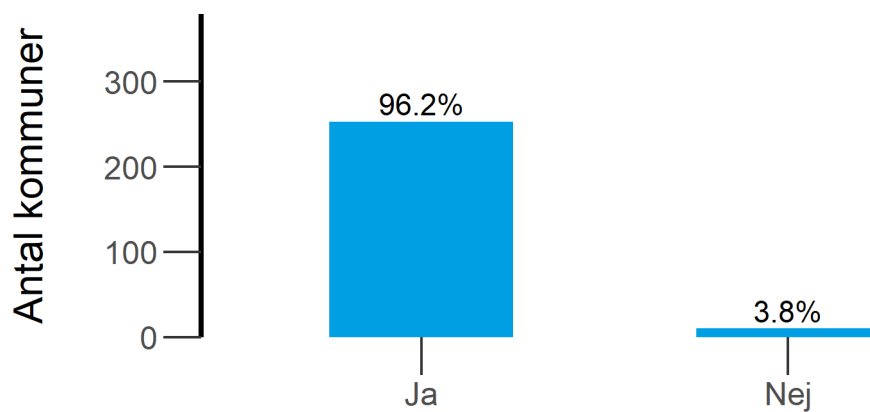


6. Använde kommunen en tillsynsplan för tillsyn över detaljhandel med folköl under 2022? 9 kap. 2 § tredje stycket

Västra Götaland, n=49

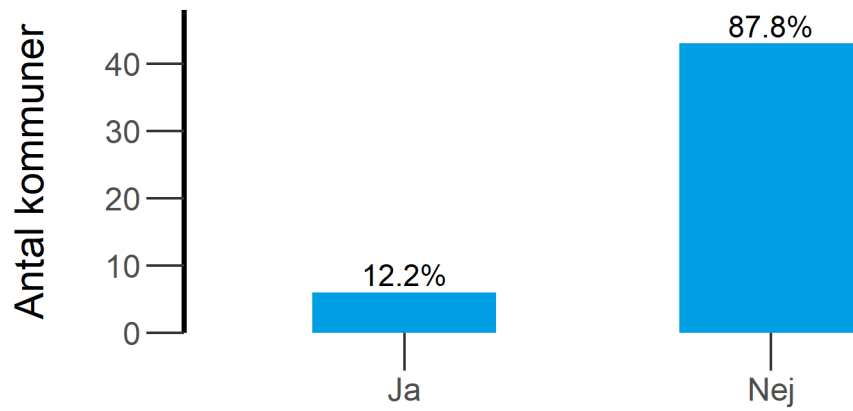


Riket, n=263

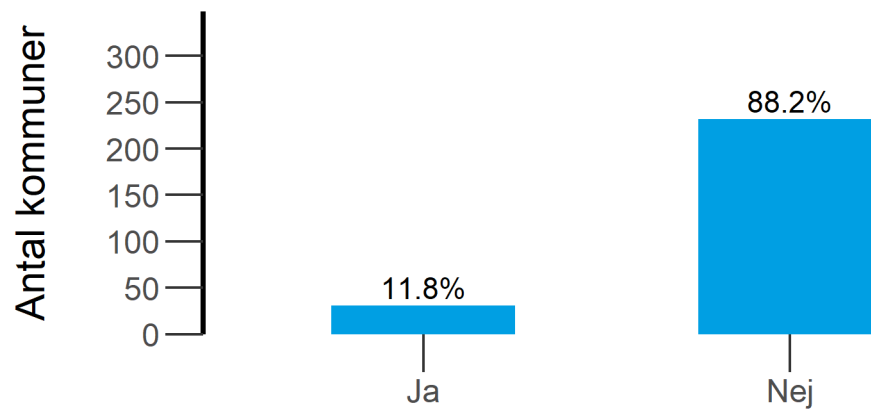


8. Genomförde kommunen kontrollköp av folköl under 2022?

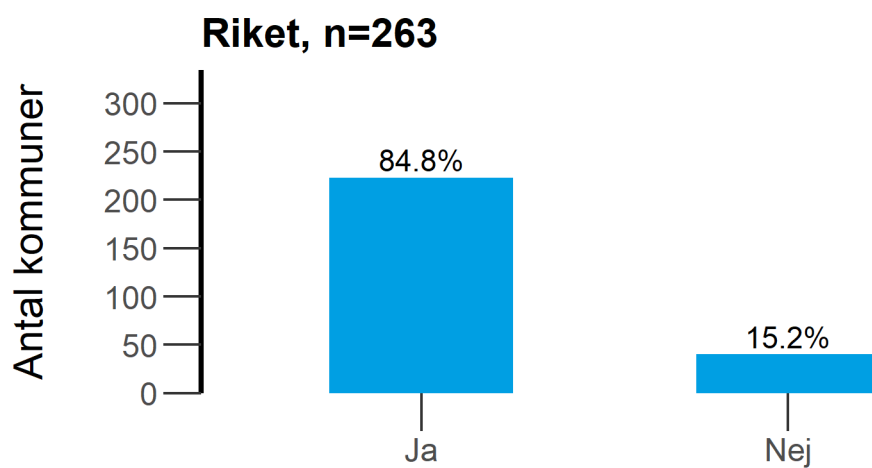
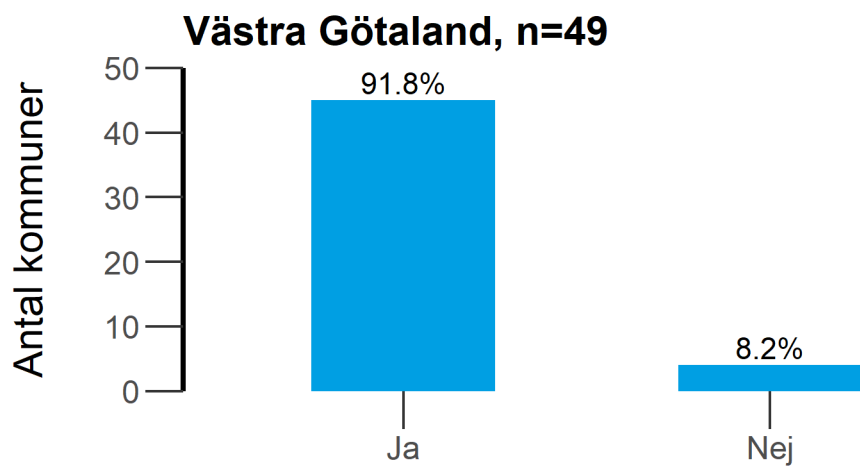
Västra Götaland, n=49



Riket, n=263



9. Genomförde kommunen tillsynsbesök hos detaljhandelsställen för folköl under 2022?

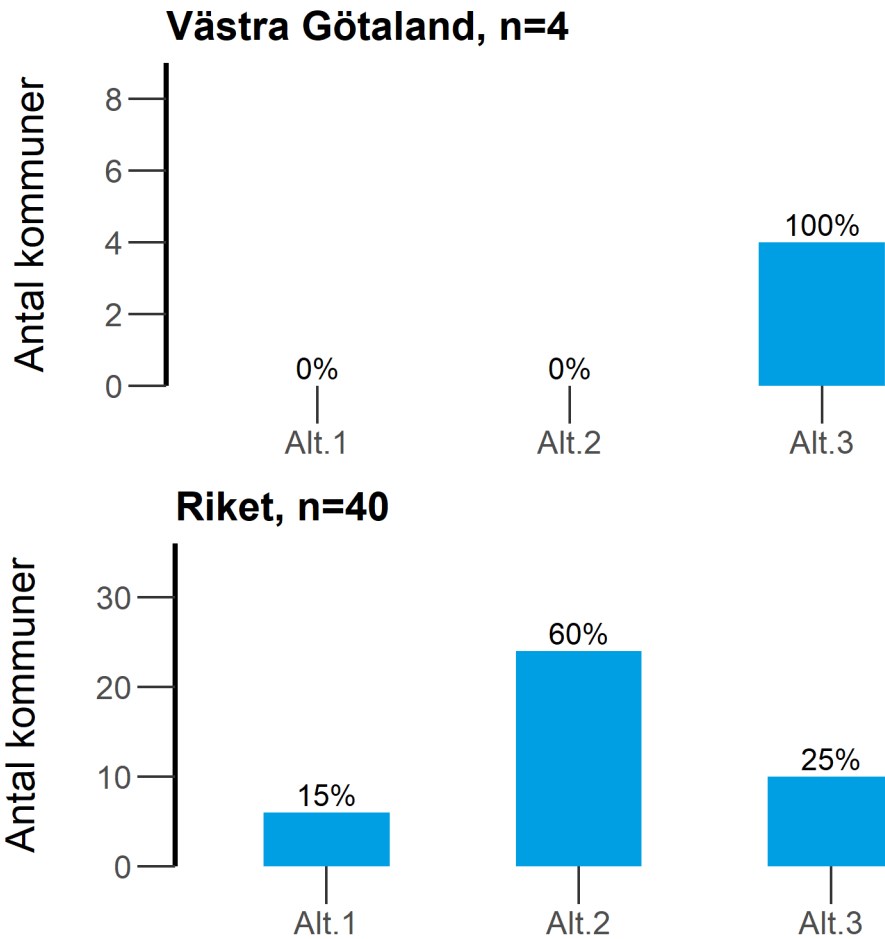


9.1 Uppge orsak varför kommunen valt att inte genomföra tillsynsbesök hos detaljhandelsställen för folköl under 2022?

Alt 1 = Tillsynsbesök var inte med i tillsynsplanen för året

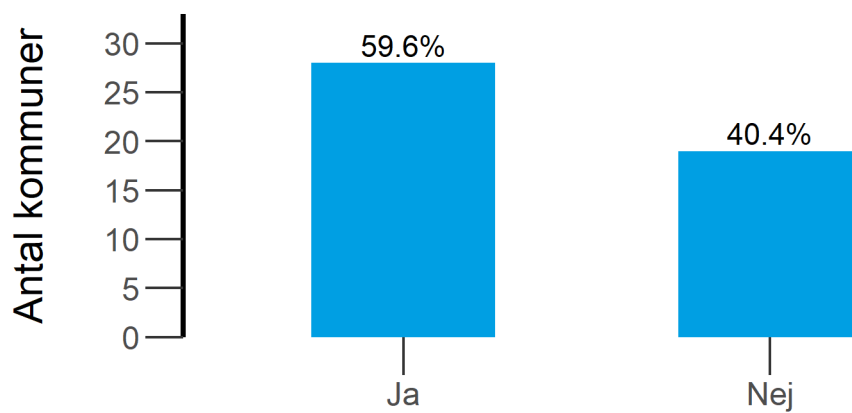
Alt 2 = Resursbrist

Alt 3 = Annat.

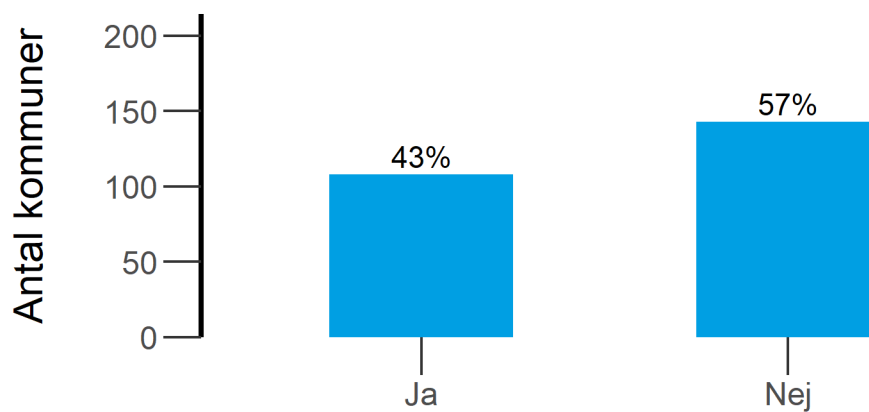


11. Genomförde kommunen tillsynsbesök hos anmälda serveringsställen för folköl under 2022?

Västra Götaland, n=47

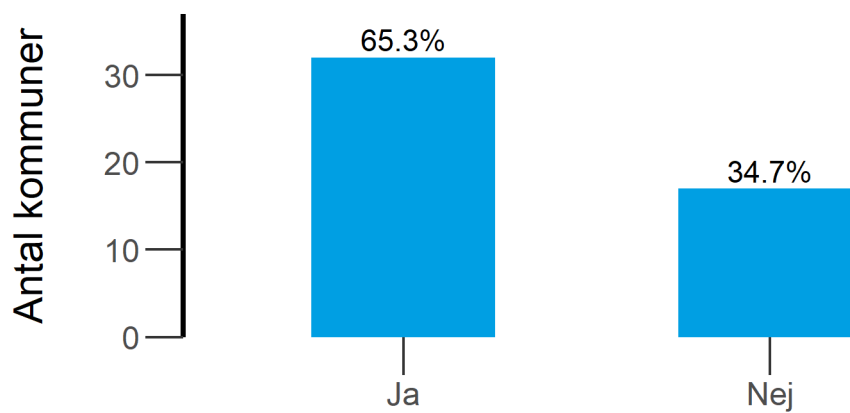


Riket, n=251

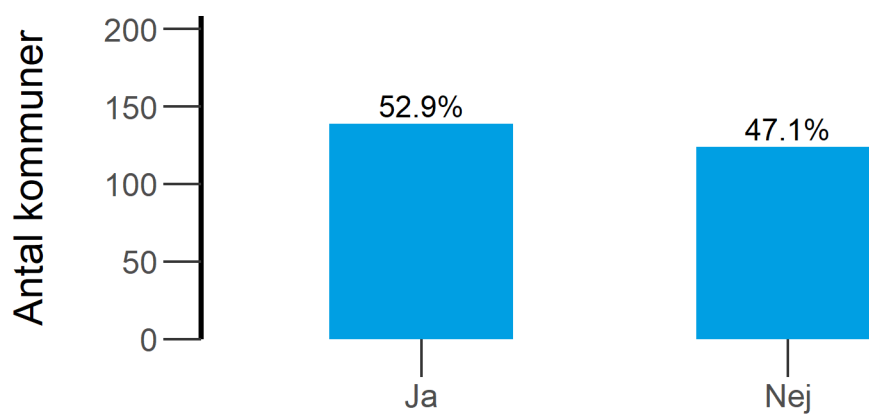


12. Använde kommunen under 2022 vägledning som finns publicerad på Folkhälsomyndighetens webbplats?

Västra Götaland, n=49



Riket, n=263



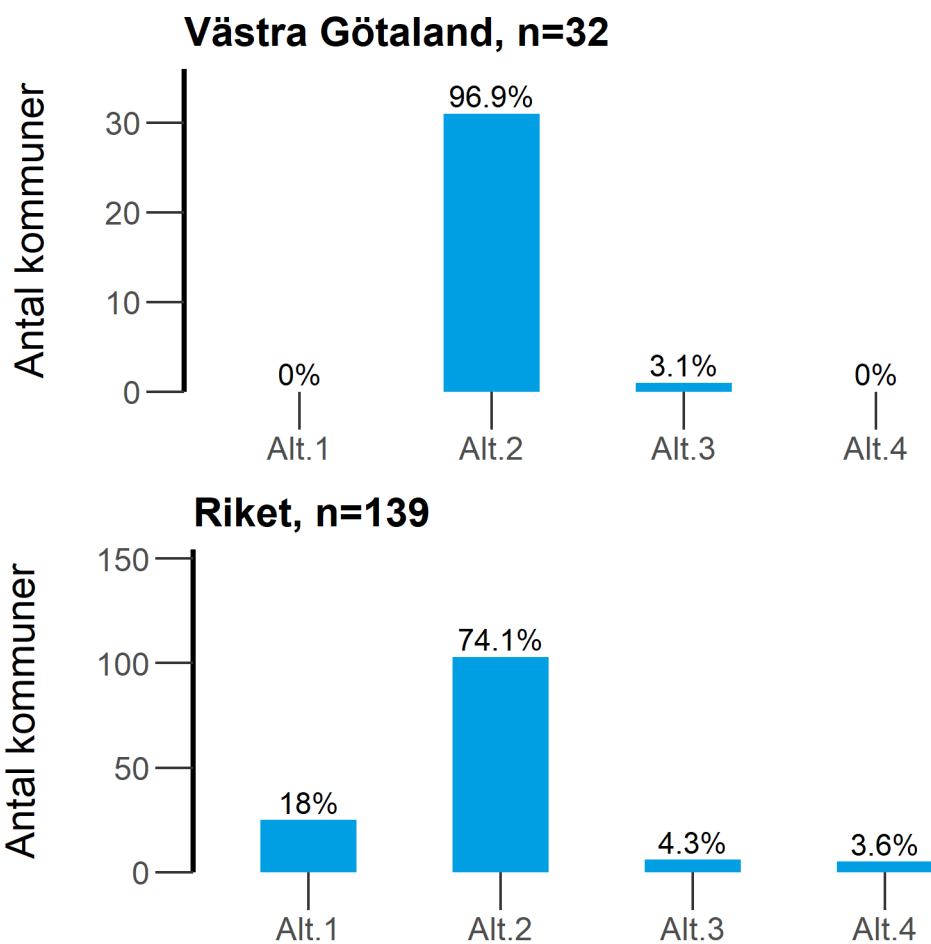
12.2 Har Folkhälsomyndighetens vägledning varit ett stöd i kommunens arbete under 2022?

Alt 1 = Ja, i stor utsträckning

Alt 2 = Ja, i viss utsträckning

Alt 3 = Nej

Alt 4 = Vet inte



Denna publikation riktar sig till tillsynshandläggare och ANDTS-samordnare på länsstyrelsen och i kommunerna i länet. Här presenterar vi i tabeller och diagram de uppgifter som kommunerna lämnat på frågorna i länsrapporternas undersökning för verksamhetsåret 2022. Tabeller och diagram redovisar också de sammantagna resultaten för riket.

Folkhälsomyndigheten är en nationell kunskapsmyndighet som arbetar för en bättre folkhälsa. Det gör myndigheten genom att utveckla och stödja samhällets arbete med att främja hälsa, förebygga ohälsa och skydda mot hälsohot. Vår vision är en folkhälsa som stärker samhällets utveckling.



Folkhälsomyndigheten

Solna Nobels väg 18, 171 82 Solna. **Östersund** Campusvägen 20. Box 505, 831 26 Östersund.

www.folkhalsomyndigheten.se