



Folkhälsomyndigheten

# Länsrapport 2022 Västmanland

Kommunernas arbete enligt lagen om tobak och liknande produkter





# Innehåll

Om Länsrapportens undersökning .....	4
Målgrupper .....	4
Utformning .....	4
Genomförande .....	4
Svarsfrekvenser.....	5
Länsvisa sammanställningar med resultat från kommunernas arbete enligt lagen om tobak och liknande produkter .....	5
Statistik och beräkningar .....	7
Exempeltabell 1.....	7
Exempeltabell 2.....	7
Exempeldiagram 1.....	9
Exempeldiagram 2.....	10
Frågor .....	10
Bilaga 1 Resultat för länet och riket i tabeller - Tillsyn över rökfria miljöer.....	12
Bilaga 2 Resultat för länet och riket i diagram - Tillsyn över rökfria miljöer.....	34
Bilaga 3 Resultat för länet och riket i tabeller - Tillståndsprövning och tillsyn över handel med tobak och liknande produkter .....	53
Bilaga 4 Resultat för länet och riket i diagram - Tillståndsprövning och tillsyn över handel med tobak och liknande produkter .....	86

# Om Länsrapportens undersökning

## Målgrupper

Länsrapportens undersökning är en totalundersökning som vänder sig till landets samtliga 21 länsstyrelser och 290 kommuner. Det är anställda inom dessa myndigheter som lämnar uppgifter om arbetet med tillsyn enligt alkohollagen och lagen om tobak och liknande produkter samt om det ANDTS-förebyggande arbetet. Frågorna i undersökningen besvaras i webbaserade enkäter och uppgifterna redovisas i Folkhälsomyndighetens publika databas Indikatorlabbet och länsvisa resultatsammanställningar.

## Utformning

I länsrapportens undersökning svarar respondenterna på frågor om de organisatoriska förutsättningarna för arbetet med tillsyn enligt alkohollagen och lagen om tobak och liknande produkter och det ANDTS-förebyggande arbetet, samt på frågor om insatser och aktiviteter inom ramen för arbetet. Frågorna i undersökningen besvaras i webbaserade enkäter som distribueras genom unika webblänkar till varje länsstyrelse, kommun och till stadsdelarna i Stockholm. För den som vill veta mer om undersökningen hänvisar vi till **Länsrapportens sidor på Folkhälsomyndighetens webbplats**.

## Genomförande

Undersökningen genomfördes under perioden 25 november 2022 till 24 februari 2023. Folkhälsomyndigheten distribuerade både länk till den webbenkät som länsstyrelsen skulle svara på och länkar till webbenkäterna för länets kommuner till varje länsstyrelse med e-post. Länsstyrelserna ansvarade sedan för att vidarebefordra kommunenkäten till respektive kommun i länet. Distributionen till Stockholms stadsdelar skedde på motsvarande sätt genom att Folkhälsomyndigheten via epost skickade stadsdelarnas webbenkäter till ANDTS-samordnare på länsstyrelsen i Stockholms län. Från och med 2016 års undersökning får varje kommun en unik länk som går till ett startformulär. I det formuläret väljer respondenten sedan vilken del av undersökningen som respondenten ska svara på.

Under den tid då data samlades in gjordes tre uppföljningar av svarsfrekvenser och påminnelser gick ut till länsstyrelser och genom dessa till kommunerna. I uppföljningarna kunde länsstyrelsen se vilka kommuner som inte besvarat några frågor och vilka som delvis besvarat respektive enkät. På detta sätt fanns förutsättning att göra riktade påminnelser. Efter att datainsamlingen avslutats kontrollerades uppgifterna som kommuner hade lämnat i undersökningen. Flera uppgifter kunde sedan kompletteras eller justeras.

## Svarsfrekvenser

Nedan tabell visar svarsfrekvenser (%) under åren 2017 till och med 2022 för de delenkäter som ingår i länsrapportens undersökning.

Svarsfrekvens för länsrapportens olika delar mellan åren 2017-2022

<b>Delenkät</b>	<b>2017</b>	<b>2018</b>	<b>2019</b>	<b>2020</b>	<b>2021</b>	<b>2022</b>
Tillståndsprövning, tillsyn servering	97	96	97	95	96	92
Tillsyn över detaljhandel med folköl	97	95	95	93	95	91
Tillsyn över detaljhandel med tobaksvaror	98	96	97	93	95	93
Tillsyn över rökfria miljöer	96	94	94	85	85	88
Kommunens ANDTS-förebyggande arbete	93	96	93	92	93	88
Stadsdelarnas ANDTS-förebyggande arbete	48	100	100	100	92	93
Storstadskommun ANDTS-förebyggande arbete	100	100	100	100	100	100
Länsstyrelsen - alkoholtillsyn	100	100	100	100	100	100
Länsstyrelsen - tobakstillsyn	100	100	100	100	100	100
Länsstyrelsen - ANDTS-samordning	100	100	100	100	100	100

## Länsvisa sammanställningar med resultat från kommunernas arbete enligt lagen om tobak och liknande produkter

I denna rapport presenterar vi tabeller med rådata samt figurer för de två delenkäterna: kommunernas arbete med tillsyn över rökfria miljöer och kommunernas arbete med tillståndsprövning och tillsyn över handel med tobak och liknande produkter. Av innehållsförteckningen framgår var resultaten för dessa delenkäter återfinns i rapporten.

År 2022 svarade 271 av 290 kommuner på enkäten om kommunernas arbete med tillståndsprövning och tillsyn över handel med tobak och liknande produkter, och 254 av 290 kommuner besvarade frågorna i enkäten om kommunernas arbete med tillsyn över rökfria miljöer. Det motsvarar en svarsfrekvens på 93 respektive 88 procent.

I tabellerna nedan redovisas antal och andel svarande kommuner för riket samt antal svarande och bortfall för de län som hade bortfall.

Svarsfrekvenser delenkät kommunernas arbete med tillsyn över rökfria miljöer 2022.

Län	Antal svarande	Antal bortfall	Antal totalt	Andel svarande
Blekinge	2	3	5	40%
Dalarna	14	1	15	93%
Jämtland	6	2	8	75%
Jönköping	11	2	13	85%
Kalmar	8	4	12	67%
Norrbottnen	13	1	14	93%
Skåne	29	4	33	88%
Uppsala	6	2	8	75%
Värmland	13	3	16	81%
Västerbotten	14	1	15	93%
Västernorrland	5	2	7	71%
Västra Götaland	45	4	49	92%
Örebro	6	6	12	50%
Östergötland	12	1	13	92%
Riket	254	36	290	88%

Svarsfrekvenser delenkät kommunernas arbete med tillsyn över detaljhandel med tobaksvaror 2022.

Län	Antal svarande	Antal bortfall	Antal totalt	Andel svarande
Blekinge	2	3	5	40%
Dalarna	14	1	15	93%
Jämtland	7	1	8	88%
Kalmar	10	2	12	83%
Skåne	30	3	33	91%
Uppsala	7	1	8	88%
Värmland	14	2	16	88%
Västerbotten	14	1	15	93%
Västernorrland	6	1	7	86%
Örebro	8	4	12	67%
Riket	271	19	290	93%

## Statistik och beräkningar

I rapportens resultatdel presenteras enkätfrågan med resultat i tabeller. Tabellerna redovisar rådata på kommunnivå i form av antal och en summering av antalen där en summering är tillämpbar. Rapporten inkluderar också en figurdel där stapeldiagram redovisar resultat på länsnivå och för riket.

Svarsfrekvensen för enskilda frågor kan variera men generellt är det interna bortfallet litet, det är i större utsträckning följdfrågor som kan ha internt bortfall. Totalt antal och procentandelar beräknas i denna rapport baserade på de antal kommuner som svarade på frågan. Hur man ska tolka statistik i tabeller och diagram förklaras i följande exempel.

### Exempeltabell 1

9. Genomförde kommunen tillsynsbesök enligt bestämmelser om rökfria lokaler och miljöer i lagen om tobak och liknande produkter under 2022? 7 kap. 3§ 5p.

<b>Kommun</b>	<b>Ja</b>	<b>Nej</b>
Arboga	X	-
Fagersta	X	-
Hallstahammar	-	X
Kungsör	X	-
Köping	X	-
Norberg	X	-
Sala	X	-
Skinnskatteberg	-	X
Surahammar	-	X
Västerås	X	-
Västmanland	7	3
Riket	196	57

Tabellen redovisar hur varje kommun i länet svarade på frågan. Ett x betyder att kommunen valt detta svarsalternativ och ett streck (-) innebär "inte valt" eller "inget svar". En summering för länets kommuner visas på näst sista raden och på sista raden finns en summering av de uppgifter som kommunerna totalt i riket har uppgett. I de tabeller där det finns många svarsalternativ har varje alternativ döpt om till Alt 1, Alt 2 etc. och det finns därför en förklaring vad de olika alternativen står för.

### Exempeltabell 2

9.1 Uppge orsak varför kommunen valt att inte genomföra tillsynsbesök under 2022?

Alt 1 = Tillsynsbesök var inte med i tillsynsplanen för året

Alt 2 = Resursbrist

Alt 3 = Annat

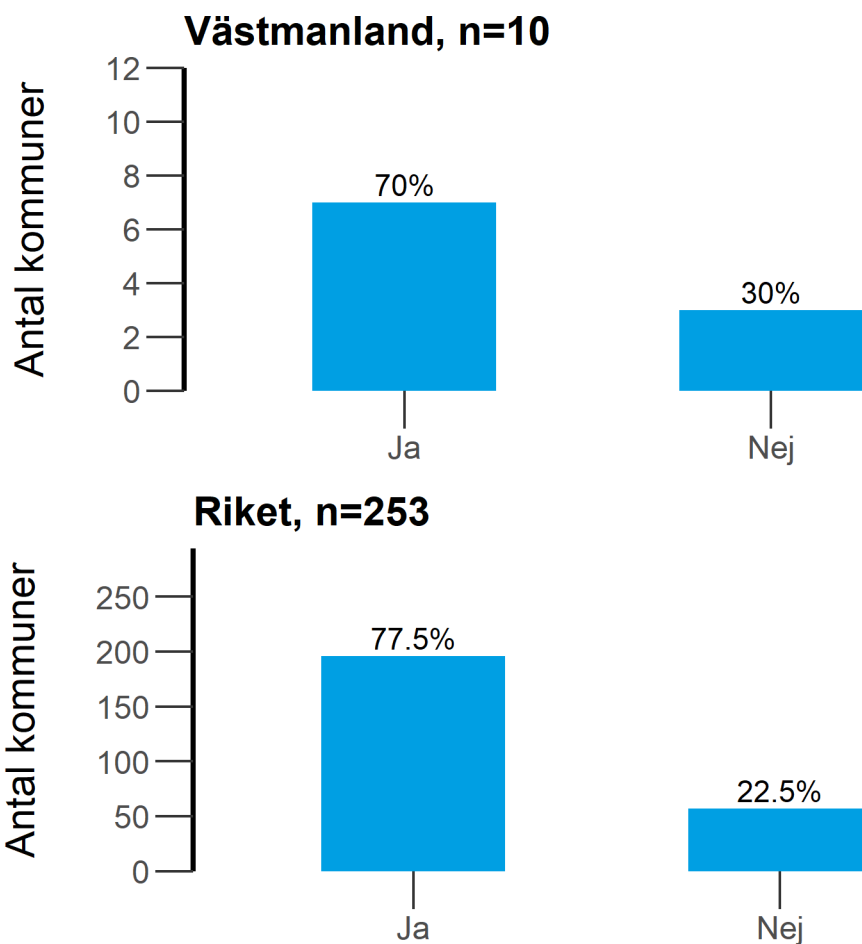
<b>Kommun</b>	<b>Alt 1</b>	<b>Alt 2</b>	<b>Alt 3</b>
Hallstahammar	-	X	-
Skinnskatteberg	-	X	-
Surahammar	-	X	-
Västmanland	0	3	0
Riket	19	26	12

I tabellen för fråga 9.1 redovisas de kommunerna som svarade Nej på fråga 9. Frågan är alltså villkorad av svaret som gavs i den inledande frågan.



### Exempeldiagram 1

9. Genomförde kommunen tillsynsbesök enligt bestämmelser om rökfria lokaler och miljöer i lagen om tobak och liknande produkter under 2022? 7 kap. 3§ 5p.



Av de 10 kommunerna i länet har 10 lämnat svar på frågan. 7 kommuner (70%) svarade Ja, 3 kommuner (30%) svarade Nej Basen för andelsberäkningarna är de kommuner som besvarat frågan (n=10). Det första stapeldiagrammet redovisar antal och andelar för länet. Påföljande diagram visar fördelningen i riket.

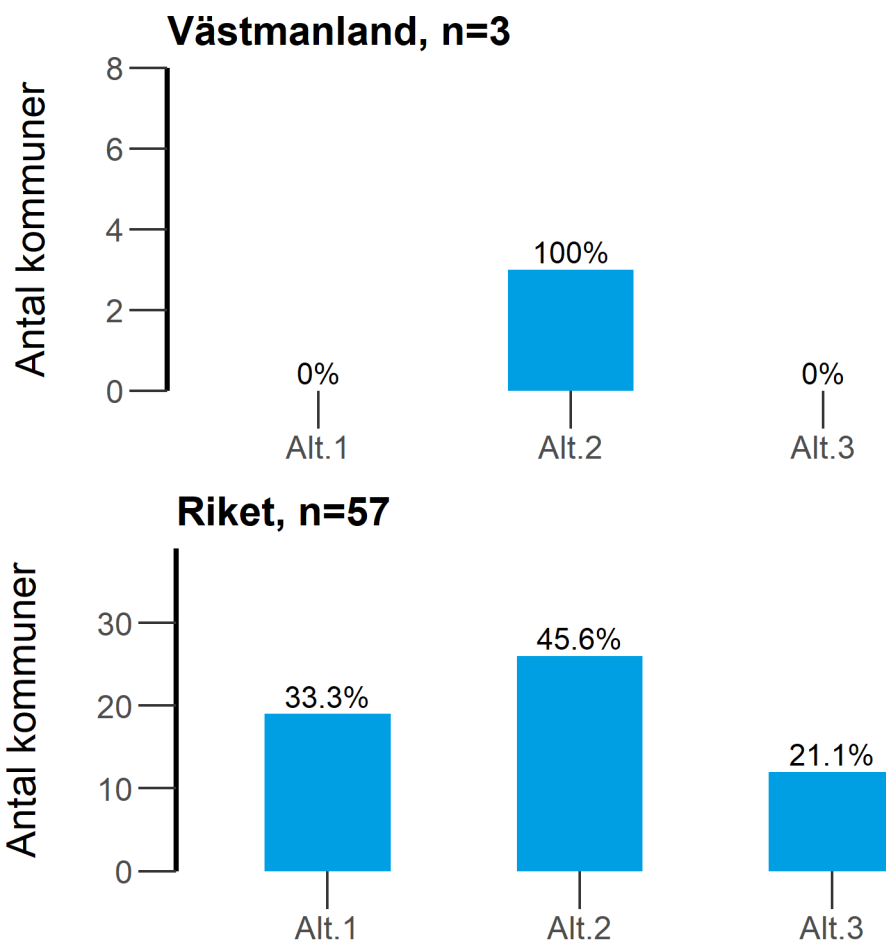
## Exempeldiagram 2

### 9.1 Uppge orsak varför kommunen valt att inte genomföra tillsynsbesök under 2022?

Alt 1 = Tillsynsbesök var inte med i tillsynsplanen för året

Alt 2 = Resursbrist

Alt 3 = Annat



Det här diagrammet presenterar resultatet på en följdfråga och här är det uppgifterna från de kommuner som svarat nej på fråga 9 som redovisas.

Av de kommunerna i länet (n=3) som svarat Nej på fråga 9.1 svarade 0 (0%) Alt 1, 3 (100%) svarade Alt 2, och 0 (0%) svarade Alt 3. De två stapeldiagrammen redovisar resultat för länet och för riket.

## Frågor

Om du har frågor på denna rapport, eller förslag på hur rapporten skulle kunna förbättras, kan du vända dig till Ulrika Owen, via epost till [ulrika.owen@folkhalsomyndigheten.se](mailto:ulrika.owen@folkhalsomyndigheten.se) eller på telefon 010-205 28 83.



## Bilaga 1 Resultat för länet och riket i tabeller - Tillsyn över rökfria miljöer

2. Hur mycket arbetstid använde kommunen för tillsyn över rökfria miljöer under 2022?

<b>Kommun</b>	<b>Årsarbetskraft</b>
Arboga	0,006
Fagersta	0,010
Hallstahammar	-
Kungsör	0,004
Köping	0,048
Norberg	0,010
Sala	0,030
Skinnskatteberg	0,000
Surahammar	0,000
Västerås	0,500
Västmanland	0,607
Riket	14,715

3. Samordnade kommunen under 2022 sin tillsyn över rökfria miljöer med tillsyn över närliggande områden som kontrollerar samma tillsynsobjekt?

<b>Kommun</b>	<b>Ja</b>	<b>Nej</b>
Arboga	-	X
Fagersta	X	-
Hallstahammar	-	X
Kungsör	-	X
Köping	-	X
Norberg	X	-
Sala	X	-
Skinnskatteberg	-	X
Surahammar	-	X
Västerås	X	-
Västmanland	4	6
Riket	153	96

4. Har er kommun enligt någon form av avtal under 2022 överlåtit till någon annan kommun eller annan aktör att utöva tillsyn över rökfria miljöer i den egna kommunen? Kommunallag 2017:725 3 kap. 8-9 §§ och 9 kap. 37§

<b>Kommun</b>	<b>Ja</b>	<b>Nej</b>
Arboga	-	X
Fagersta	X	-
Hallstahammar	-	X
Kungsör	-	X
Köping	-	X
Norberg	X	-
Sala	-	X
Skinnskatteberg	-	X
Surahammar	-	X
Västerås	-	X
Västmanland	2	8
Riket	23	230

5. Har kommunen under 2022 genomfört tillsynsbesök över rökfria miljöer tillsammans med någon annan myndighet samordnad tillsyn?

<b>Kommun</b>	<b>Ja</b>	<b>Nej</b>
Arboga	-	X
Fagersta	-	X
Hallstahammar	-	X
Kungsör	-	X
Köping	-	X
Norberg	-	X
Sala	-	X
Skinnskatteberg	-	X
Surahammar	-	X
Västerås	-	X
Västmanland	0	10
Riket	20	229

5.1 Med vilka andra myndigheter genomförde kommunen under 2022 gemensamma tillsynsbesök samordnad tillsyn?

Alt 1 = Polismyndigheten

Alt 2 = Länsstyrelsen

Alt 3 = Skatteverket

Alt 4 = Arbetsmiljöverket

Alt 5 = Annan nämnd eller motsvarande inom kommunen.

Alt 6 = Andra.

<b>Kommun</b>	<b>Alt 1</b>	<b>Alt 2</b>	<b>Alt 3</b>	<b>Alt 4</b>	<b>Alt 5</b>	<b>Alt 6</b>
Västmanland	0	0	0	0	0	0
Riket	15	4	9	9	12	9



6. Använde kommunen under 2022 vägledning som finns publicerad på Folkhälsomyndighetens webbplats?

<b>Kommun</b>	<b>Ja</b>	<b>Nej</b>
Arboga	X	-
Fagersta	X	-
Hallstahammar	-	X
Kungsör	X	-
Köping	X	-
Norberg	X	-
Sala	X	-
Skinnskatteberg	-	X
Surahammar	-	X
Västerås	X	-
Västmanland	7	3
Riket	198	51

6.2 Har Folkhälsomyndighetens vägledning varit ett stöd i kommunens arbete under 2022?

Alt 2 = Ja, i stor utsträckning

Alt 1 = Ja, i viss utsträckning

Alt 3 = Nej

Alt 4 = Vet inte

<b>Kommun</b>	<b>Alt 1</b>	<b>Alt 2</b>	<b>Alt 3</b>	<b>Alt 4</b>
Arboga	-	X	-	-
Fagersta	-	X	-	-
Kungsör	-	X	-	-
Köping	-	X	-	-
Norberg	-	X	-	-
Sala	-	X	-	-
Västerås	-	X	-	-
Västmanland	0	7	0	0
Riket	40	144	3	11

7. Använde kommunen en tillsynsplan för tillsyn över rökfria miljöer under 2022?

<b>Kommun</b>	<b>Ja</b>	<b>Nej</b>
Arboga	X	-
Fagersta	X	-
Hallstahammar	X	-
Kungsör	X	-
Köping	X	-
Norberg	X	-
Sala	X	-
Skinnskatteberg	X	-
Surahammar	X	-
Västerås	X	-
Västmanland	10	0
Riket	196	56

8. Lagen om tobak och liknande produkter förbjuder rökning på vissa platser utomhus. I vilken utsträckning upprätthölls rökförbudet på nedan utpekade platser under 2022 enligt kommunens bedömning? Uteserveringar

Alt 1 = I liten utsträckning

Alt 2 = I viss utsträckning

Alt 3 = I hög utsträckning

Alt 4 = Kan inte bedöma

<b>Kommun</b>	<b>Alt 1</b>	<b>Alt 2</b>	<b>Alt 3</b>	<b>Alt 4</b>
Arboga	-	-	-	X
Fagersta	-	-	-	X
Hallstahammar	-	-	-	X
Kungsör	-	-	-	X
Köping	-	-	-	X
Norberg	-	-	-	X
Sala	-	-	-	X
Skinnskatteberg	-	-	X	-
Surahammar	-	-	-	X
Västerås	-	-	X	-
Västmanland	0	0	2	8
Riket	1	16	116	108

8. Lagen om tobak och liknande produkter förbjuder rökning på vissa platser utomhus. I vilken utsträckning upprätthölls rökförbudet på nedan utpekade platser under 2022 enligt kommunens bedömning? Utomhusområden i anslutning till kollektiva färdmedel

Alt 1 = I liten utsträckning

Alt 2 = I viss utsträckning

Alt 3 = I hög utsträckning

Alt 4 = Kan inte bedöma

<b>Kommun</b>	<b>Alt 1</b>	<b>Alt 2</b>	<b>Alt 3</b>	<b>Alt 4</b>
Arboga	-	X	-	-
Fagersta	-	-	-	X
Hallsthammar	-	-	-	X
Kungsör	-	X	-	-
Köping	-	-	-	X
Norberg	-	-	-	X
Sala	-	-	-	X
Skinnskatteberg	-	-	-	X
Surahammar	-	-	-	X
Västerås	-	-	-	-
Västmanland	0	2	0	7
Riket	16	51	20	153

8. Lagen om tobak och liknande produkter förbjuder rökning på vissa platser utomhus. I vilken utsträckning upprätthölls rökförbudet på nedan utpekade platser under 2022 enligt kommunens bedömning? Inhägnade idrottsanläggningar utomhus

Alt 1 = I liten utsträckning

Alt 2 = I viss utsträckning

Alt 3 = I hög utsträckning

Alt 4 = Kan inte bedöma

<b>Kommun</b>	<b>Alt 1</b>	<b>Alt 2</b>	<b>Alt 3</b>	<b>Alt 4</b>
Arboga	-	X	-	-
Fagersta	-	-	-	X
Hallsthammar	-	-	-	X
Kungsör	-	X	-	-
Köping	-	-	-	X
Norberg	-	-	-	X
Sala	-	-	-	X
Skinnskatteberg	-	-	-	X
Surahammar	-	-	-	X
Västerås	-	-	-	-
Västmanland	0	2	0	7
Riket	6	10	53	170

8. Lagen om tobak och liknande produkter förbjuder rökning på vissa platser utomhus. I vilken utsträckning upprätthölls rökförbudet på nedan utpekade platser under 2022 enligt kommunens bedömning? Lekplatser som allmänheten har tillträde till

Alt 1 = I liten utsträckning

Alt 2 = I viss utsträckning

Alt 3 = I hög utsträckning

Alt 4 = Kan inte bedöma

<b>Kommun</b>	<b>Alt 1</b>	<b>Alt 2</b>	<b>Alt 3</b>	<b>Alt 4</b>
Arboga	-	X	-	-
Fagersta	-	-	-	X
Hallstahammar	-	-	-	X
Kungsör	-	X	-	-
Köping	-	-	X	-
Norberg	-	-	-	X
Sala	-	-	-	X
Skinnskatteberg	-	-	-	X
Surahammar	-	-	-	X
Västerås	-	-	-	-
Västmanland	0	2	1	6
Riket	4	18	58	160

8. Lagen om tobak och liknande produkter förbjuder rökning på vissa platser utomhus. I vilken utsträckning upprätthölls rökförbudet på nedan utpekade platser under 2022 enligt kommunens bedömning? Entréer till lokaler och andra utrymmen som allmänheten har tillträde till

Alt 1 = I liten utsträckning

Alt 2 = I viss utsträckning

Alt 3 = I hög utsträckning

Alt 4 = Kan inte bedöma

<b>Kommun</b>	<b>Alt 1</b>	<b>Alt 2</b>	<b>Alt 3</b>	<b>Alt 4</b>
Arboga	-	-	X	-
Fagersta	-	-	-	X
Hallstahammar	-	-	-	X
Kungsör	-	-	X	-
Köping	-	-	-	X
Norberg	-	-	-	X
Sala	-	-	-	X
Skinnskatteberg	-	-	-	X
Surahammar	-	-	-	X
Västerås	-	-	X	-
Västmanland	0	0	3	7
Riket	13	58	51	121



8. Lagen om tobak och liknande produkter förbjuder rökning på vissa platser utomhus. I vilken utsträckning upprätthölls rökförbudet på nedan utpekade platser under 2022 enligt kommunens bedömning? Skolgårdar

Alt 1 = I liten utsträckning

Alt 2 = I viss utsträckning

Alt 3 = I hög utsträckning

Alt 4 = Kan inte bedöma

<b>Kommun</b>	<b>Alt 1</b>	<b>Alt 2</b>	<b>Alt 3</b>	<b>Alt 4</b>
Arboga	-	-	X	-
Fagersta	-	-	X	-
Hallstahammar	-	-	-	X
Kungsör	-	-	X	-
Köping	-	-	-	X
Norberg	-	-	X	-
Sala	-	-	X	-
Skinnskatteberg	-	-	X	-
Surahammar	-	-	-	X
Västerås	X	-	-	-
Västmanland	1	0	6	3
Riket	7	56	128	61

8. Lagen om tobak och liknande produkter förbjuder rökning på vissa platser utomhus. I vilken utsträckning upprätthölls rökförbudet på nedan utpekade platser under 2022 enligt kommunens bedömning? Utomhusområden vid förskolor och fritidshem

Alt 1 = I liten utsträckning

Alt 2 = I viss utsträckning

Alt 3 = I hög utsträckning

Alt 4 = Kan inte bedöma

<b>Kommun</b>	<b>Alt 1</b>	<b>Alt 2</b>	<b>Alt 3</b>	<b>Alt 4</b>
Arboga	-	-	X	-
Fagersta	-	-	X	-
Hallstahammar	-	-	-	X
Kungsör	-	-	X	-
Köping	-	-	-	X
Norberg	-	X	-	-
Sala	-	-	X	-
Skinnskatteberg	-	-	X	-
Surahammar	-	-	-	X
Västerås	-	-	-	-
Västmanland	0	1	5	3
Riket	4	27	132	79

9. Genomförde kommunen tillsynsbesök enligt bestämmelser om rökfria lokaler och miljöer i lagen om tobak och liknande produkter under 2022? 7 kap. 3§ 5p.

<b>Kommun</b>	<b>Ja</b>	<b>Nej</b>
Arboga	X	-
Fagersta	X	-
Hallstahammar	-	X
Kungsör	X	-
Köping	X	-
Norberg	X	-
Sala	X	-
Skinnskatteberg	-	X
Surahammar	-	X
Västerås	X	-
Västmanland	7	3
Riket	196	57

9.1 Uppge orsak varför kommunen valt att inte genomföra tillsynsbesök under 2022?

Alt 1 = Tillsynsbesök var inte med i tillsynsplanen för året

Alt 2 = Resursbrist

Alt 3 = Annat

<b>Kommun</b>	<b>Alt 1</b>	<b>Alt 2</b>	<b>Alt 3</b>
Hallstahammar	-	X	-
Skinnskatteberg	-	X	-
Surahammar	-	X	-
Västmanland	0	3	0
Riket	19	26	12

9.2 Genomförde kommunen tillsynsbesök avseende de rökfria utomhusmiljöerna under 2022?

Alt 1 = Ja, på uteserveringar

Alt 2 = Ja, på utomhusområden i anslutning till kollektiva färdmedel

Alt 3 = Ja, på inhägnade idrottsanläggningar utomhus

Alt 4 = Ja, på lekplatser som allmänheten har tillträde till

Alt 5 = Ja, vid entréer till lokaler och andra utrymmen som allmänheten har tillträde till

Alt 6 = Ja, vid skolgårdar

Alt 7 = Ja, vid utomhusområden vid förskolor och fritidshem

Alt 8 = Nej, inga tillsynsbesök gjordes på något av de rökfria utomhusområdena

<b>Kommun</b>	<b>Alt 1</b>	<b>Alt 2</b>	<b>Alt 3</b>	<b>Alt 4</b>	<b>Alt 5</b>	<b>Alt 6</b>	<b>Alt 7</b>	<b>Alt 8</b>
Arboga	-	X	X	X	X	X	X	-
Fagersta	-	-	-	-	-	X	X	-
Kungsör	-	X	X	X	X	X	X	-
Köping	-	-	-	X	-	-	-	-
Norberg	-	-	-	-	-	X	X	-
Sala	-	-	-	-	-	X	X	-
Västerås	X	-	-	-	X	X	-	-
Västmanland	1	2	2	3	3	6	5	0
Riket	81	31	24	32	84	145	108	0

### 9.3 Hur många skolor fick tillsynsbesök under 2022?

<b>Kommun</b>	<b>Antal</b>
Arboga	9
Fagersta	9
Kungsör	4
Köping	0
Norberg	20
Sala	0
Västerås	32
Västmanland	74
Riket	1833

#### 9.4 Hur många tillsynsbesök i skolor genomfördes totalt under 2022?

<b>Kommun</b>	<b>Antal</b>
Arboga	9
Fagersta	9
Kungsör	4
Köping	0
Norberg	20
Sala	0
Västerås	35
Västmanland	77
Riket	1946

10. Genomförde kommunen så kallad skrivbordstillsyn avseende bestämmelser om rökfria lokaler och miljöer i lagen om tobak och liknande produkter under 2022? 7 kap. 3 § 5p.

<b>Kommun</b>	<b>Ja</b>	<b>Nej</b>
Arboga	-	X
Fagersta	-	X
Hallstahammar	-	X
Kungsör	-	X
Köping	-	X
Norberg	-	X
Sala	-	X
Skinnskatteberg	-	X
Surahammar	-	X
Västerås	X	-
Västmanland	1	9
Riket	56	192



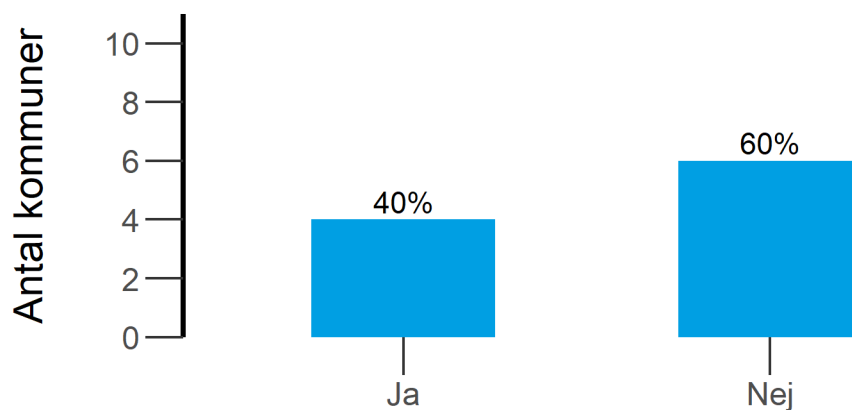
11. Genomförde kommunen någon informationsinsats till ansvariga för de lokaler och miljöer som omfattas av rökförbudet under 2022?

<b>Kommun</b>	<b>Ja</b>	<b>Nej</b>
Arboga	-	X
Fagersta	-	X
Hallstahammar	-	X
Kungsör	-	X
Köping	-	X
Norberg	-	X
Sala	X	-
Skinnskatteberg	-	X
Surahammar	-	X
Västerås	X	-
Västmanland	2	8
Riket	77	171

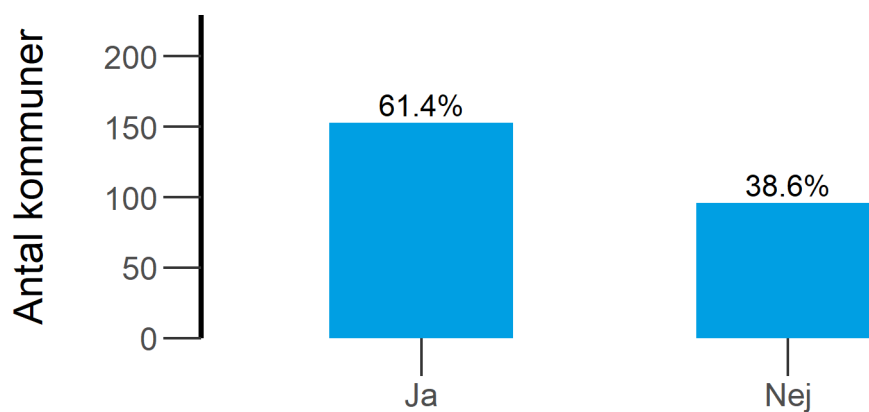
## Bilaga 2 Resultat för länet och riket i diagram - Tillsyn över rökfria miljöer

3. Samordnade kommunen under 2022 sin tillsyn över rökfria miljöer med tillsyn över närliggande områden som kontrollerar samma tillsynsobjekt?

### Västmanland, n=10

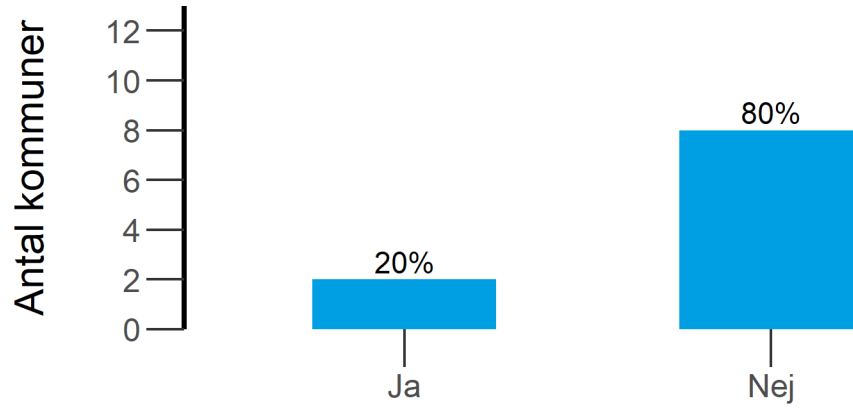


### Riket, n=249

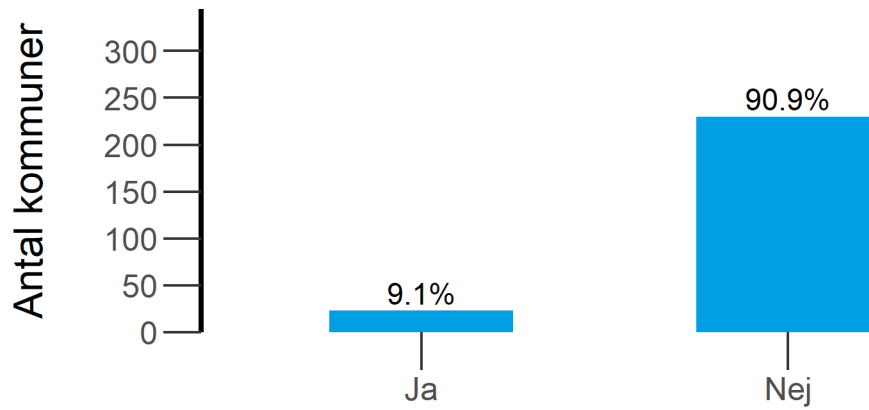


4. Har er kommun enligt någon form av avtal under 2022 överlåtit till någon annan kommun eller annan aktör att utöva tillsyn över rökfria miljöer i den egna kommunen? Kommunallag 2017:725 3 kap. 8-9 §§ och 9 kap. 37§

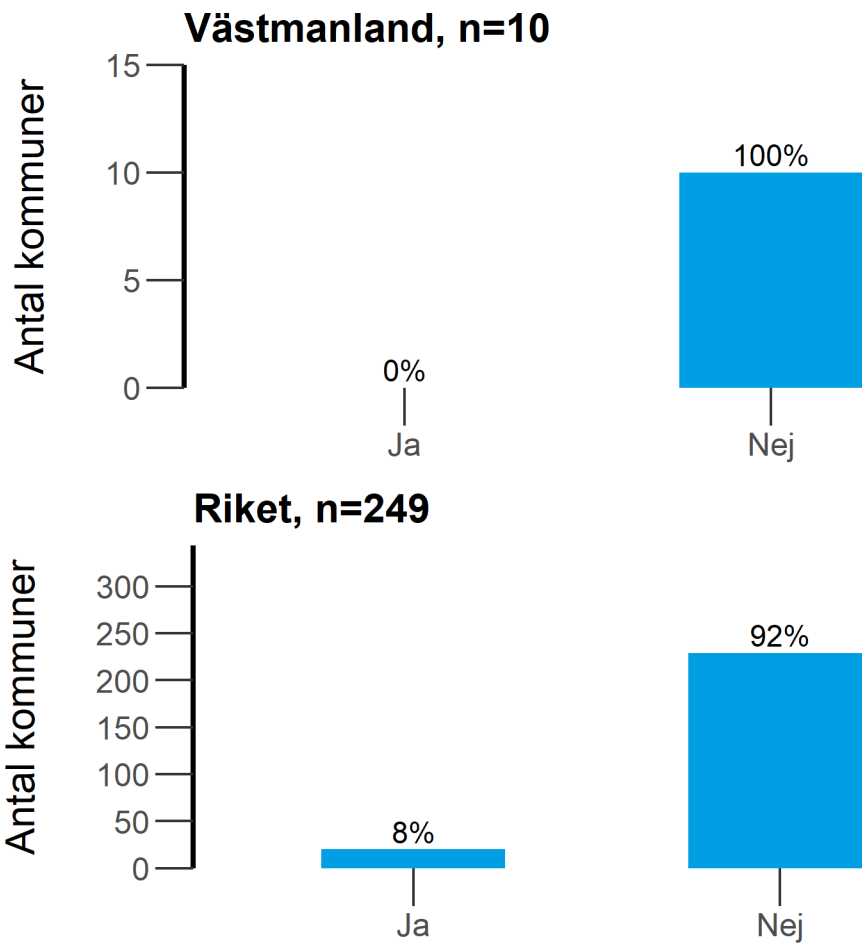
### Västmanland, n=10



### Riket, n=253



5. Har kommunen under 2022 genomfört tillsynsbesök över rökfria miljöer tillsammans med någon annan myndighet samordnad tillsyn?



5.1 Med vilka andra myndigheter genomförde kommunen under 2022 gemensamma tillsynsbesök samordnad tillsyn?

Alt 1 = Polismyndigheten

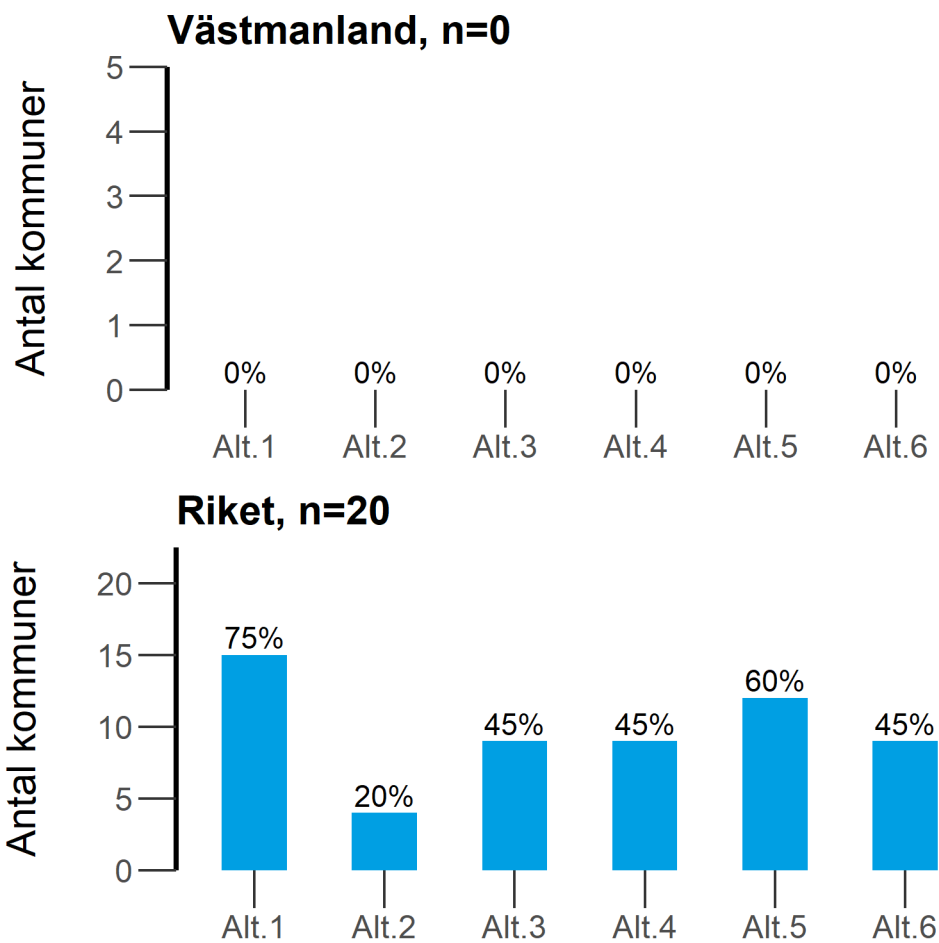
Alt 2 = Länsstyrelsen

Alt 3 = Skatteverket

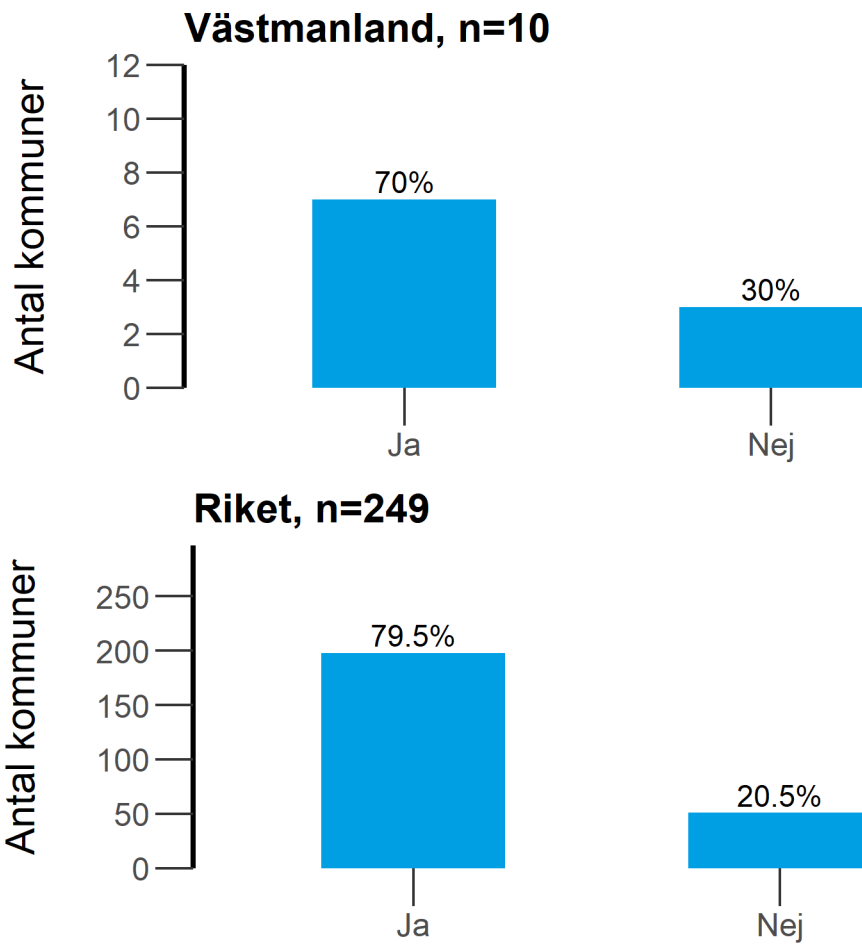
Alt 4 = Arbetsmiljöverket

Alt 5 = Annan nämnd eller motsvarande inom kommunen.

Alt 6 = Andra.



6. Använde kommunen under 2022 vägledning som finns publicerad på Folkhälsomyndighetens webbplats?



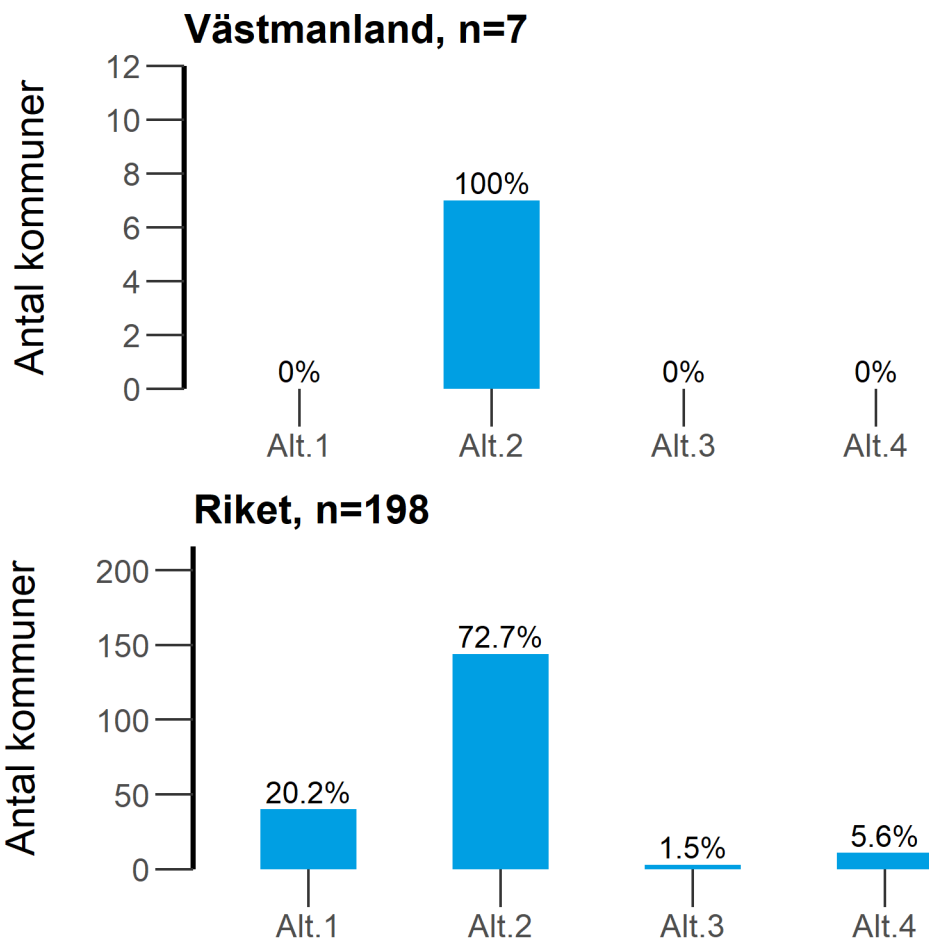
## 6.2 Har Folkhälsomyndighetens vägledning varit ett stöd i kommunens arbete under 2022?

Alt 2 = Ja, i stor utsträckning

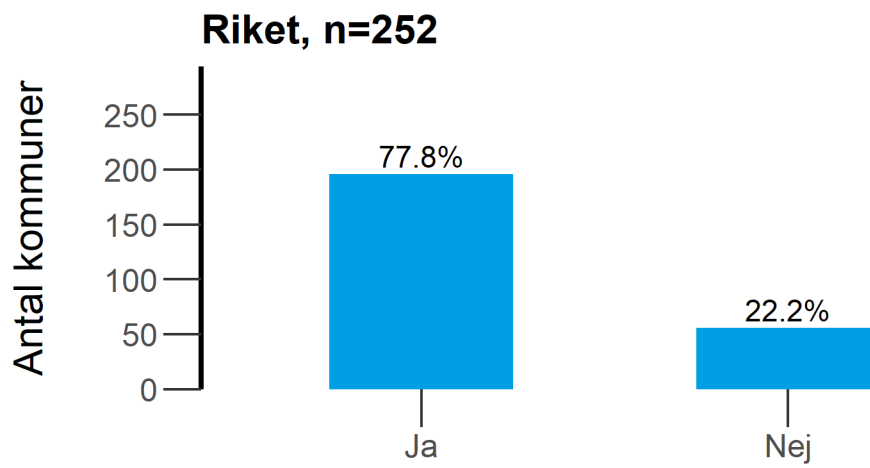
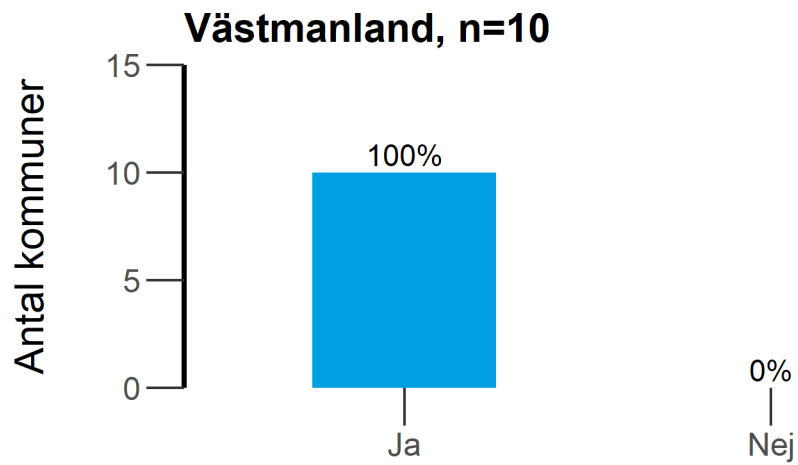
Alt 1 = Ja, i viss utsträckning

Alt 3 = Nej

Alt 4 = Vet inte



7. Använde kommunen en tillsynsplan för tillsyn över rökfria miljöer under 2022?





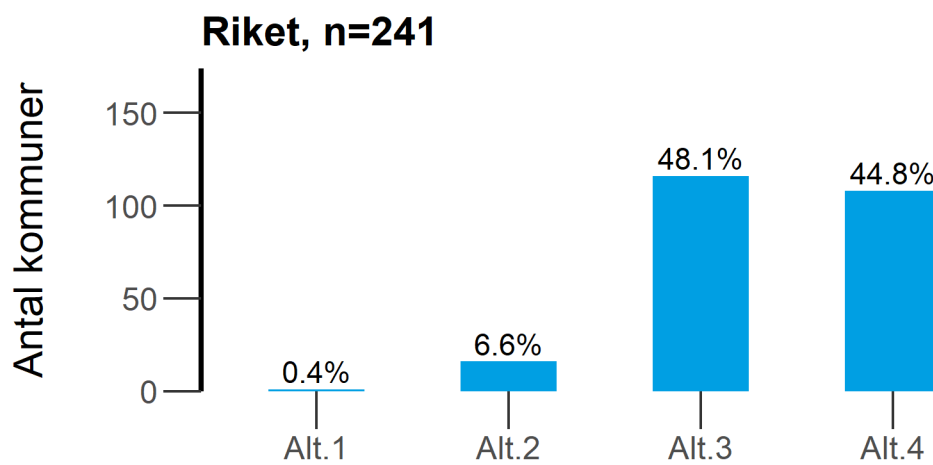
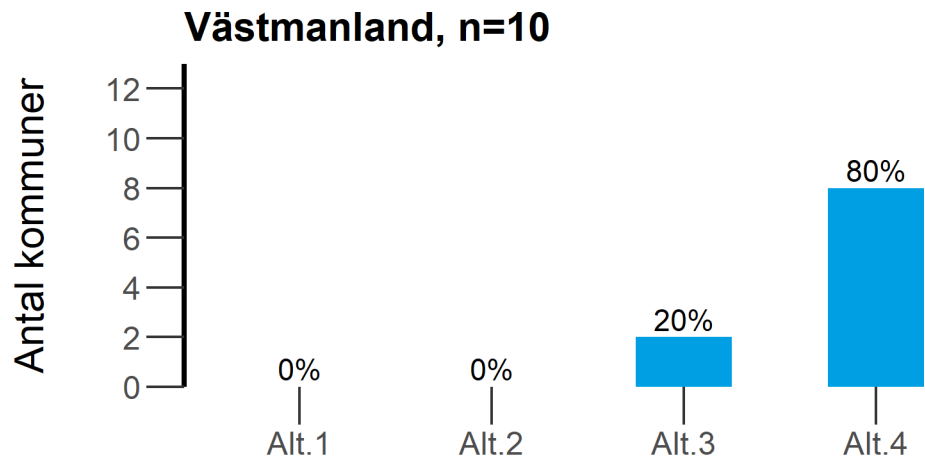
8. Lagen om tobak och liknande produkter förbjuder rökning på vissa platser utomhus. I vilken utsträckning upprätthölls rökförbudet på nedan utpekade platser under 2022 enligt kommunens bedömning? Uteserveringar

Alt 1 = I liten utsträckning

Alt 2 = I viss utsträckning

Alt 3 = I hög utsträckning

Alt 4 = Kan inte bedöma



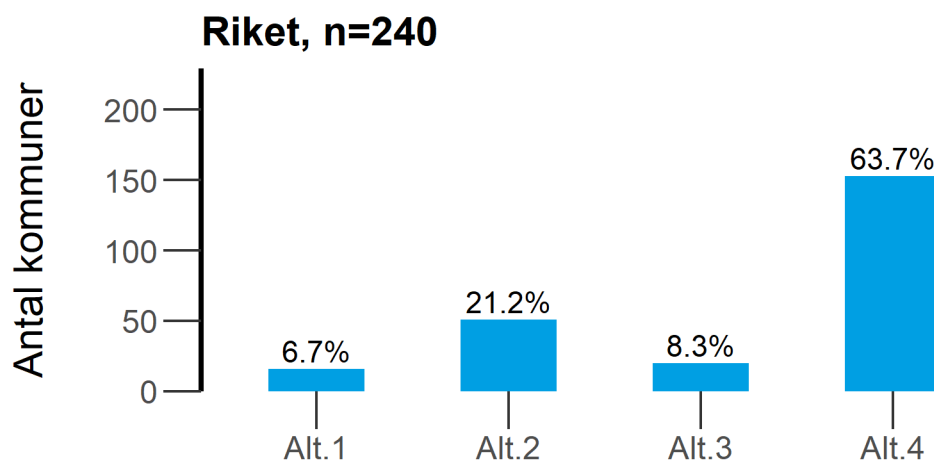
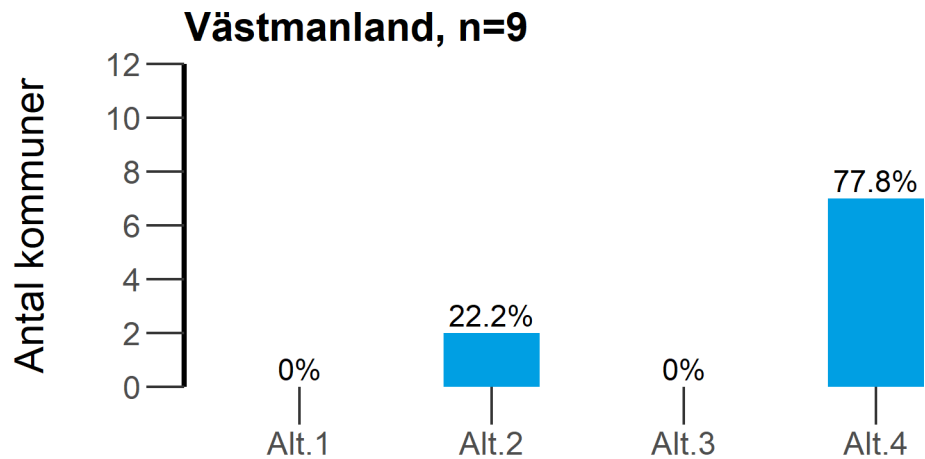
8. Lagen om tobak och liknande produkter förbjuder rökning på vissa platser utomhus. I vilken utsträckning upprätthölls rökförbudet på nedan utpekade platser under 2022 enligt kommunens bedömning? Utomhusområden i anslutning till kollektiva färdmedel

Alt 1 = I liten utsträckning

Alt 2 = I viss utsträckning

Alt 3 = I hög utsträckning

Alt 4 = Kan inte bedöma



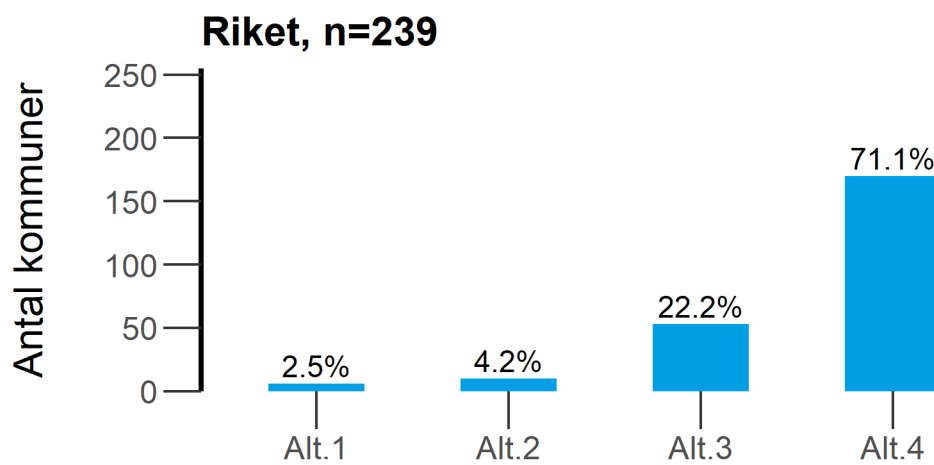
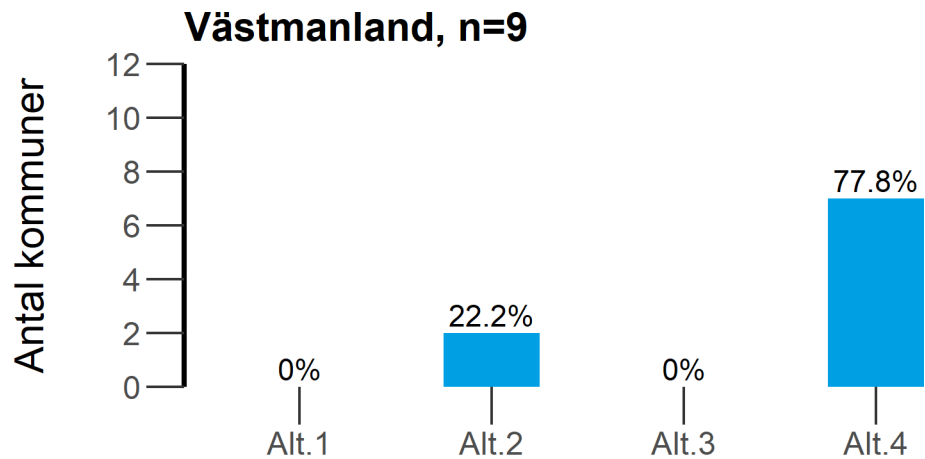
8. Lagen om tobak och liknande produkter förbjuder rökning på vissa platser utomhus. I vilken utsträckning upprätthölls rökförbudet på nedan utpekade platser under 2022 enligt kommunens bedömning? Inhägnade idrottsanläggningar utomhus

Alt 1 = I liten utsträckning

Alt 2 = I viss utsträckning

Alt 3 = I hög utsträckning

Alt 4 = Kan inte bedöma



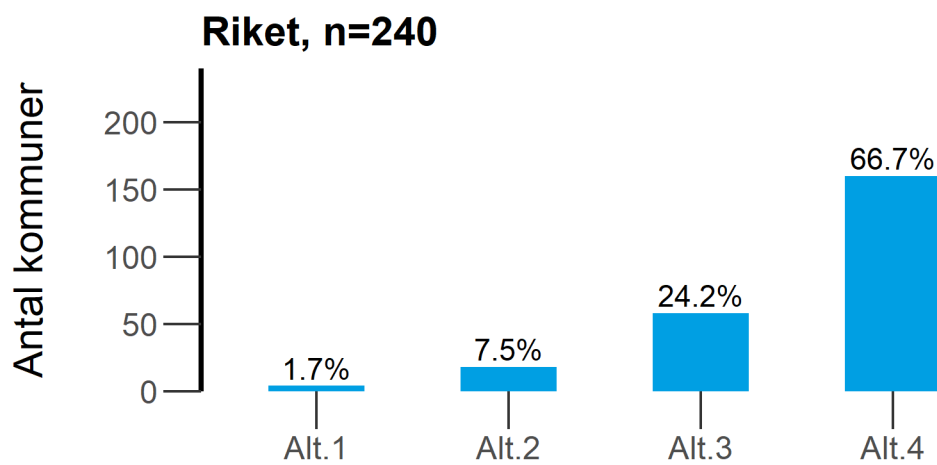
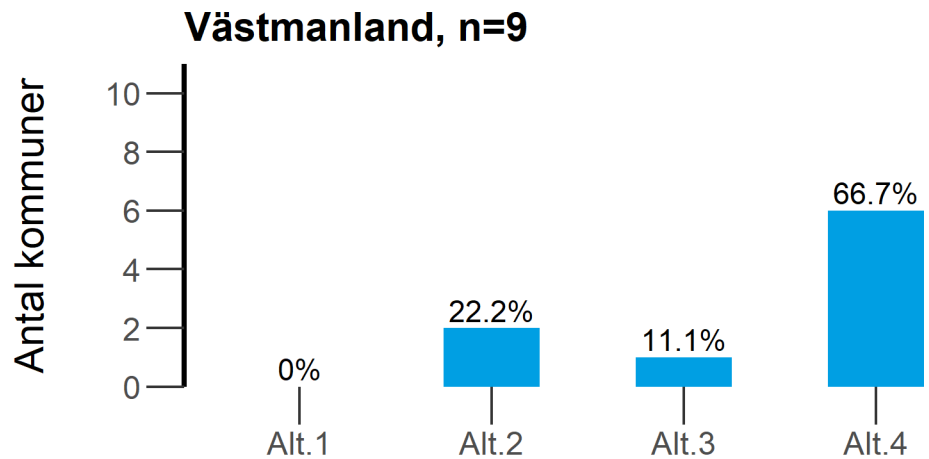
8. Lagen om tobak och liknande produkter förbjuder rökning på vissa platser utomhus. I vilken utsträckning upprätthölls rökförbudet på nedan utpekade platser under 2022 enligt kommunens bedömning? Lekplatser som allmänheten har tillträde till

Alt 1 = I liten utsträckning

Alt 2 = I viss utsträckning

Alt 3 = I hög utsträckning

Alt 4 = Kan inte bedöma



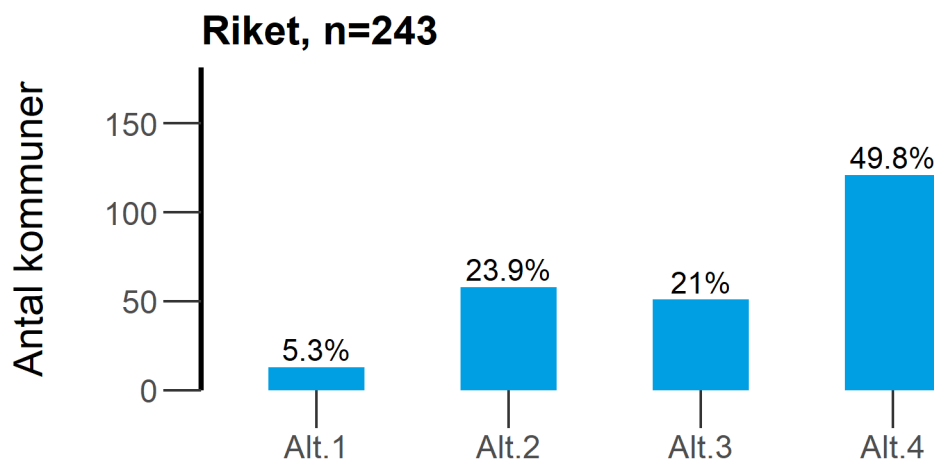
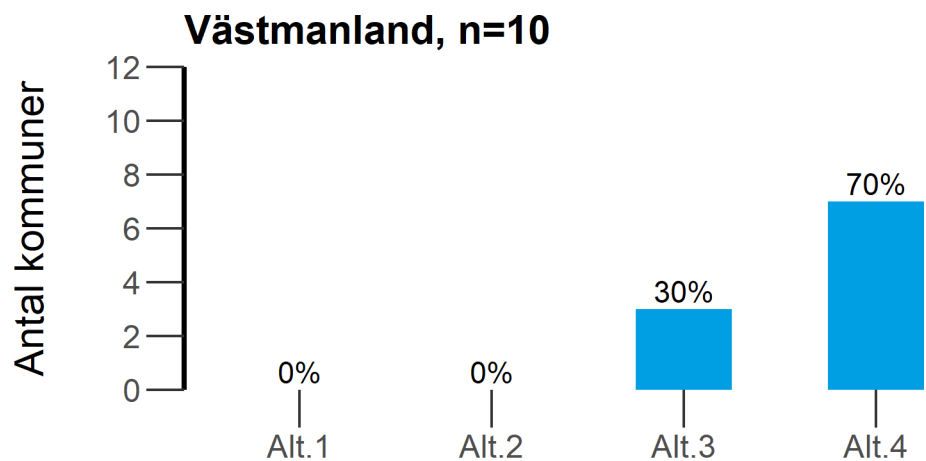
8. Lagen om tobak och liknande produkter förbjuder rökning på vissa platser utomhus. I vilken utsträckning upprätthölls rökförbudet på nedan utpekade platser under 2022 enligt kommunens bedömning? Entréer till lokaler och andra utrymmen som allmänheten har tillträde till

Alt 1 = I liten utsträckning

Alt 2 = I viss utsträckning

Alt 3 = I hög utsträckning

Alt 4 = Kan inte bedöma



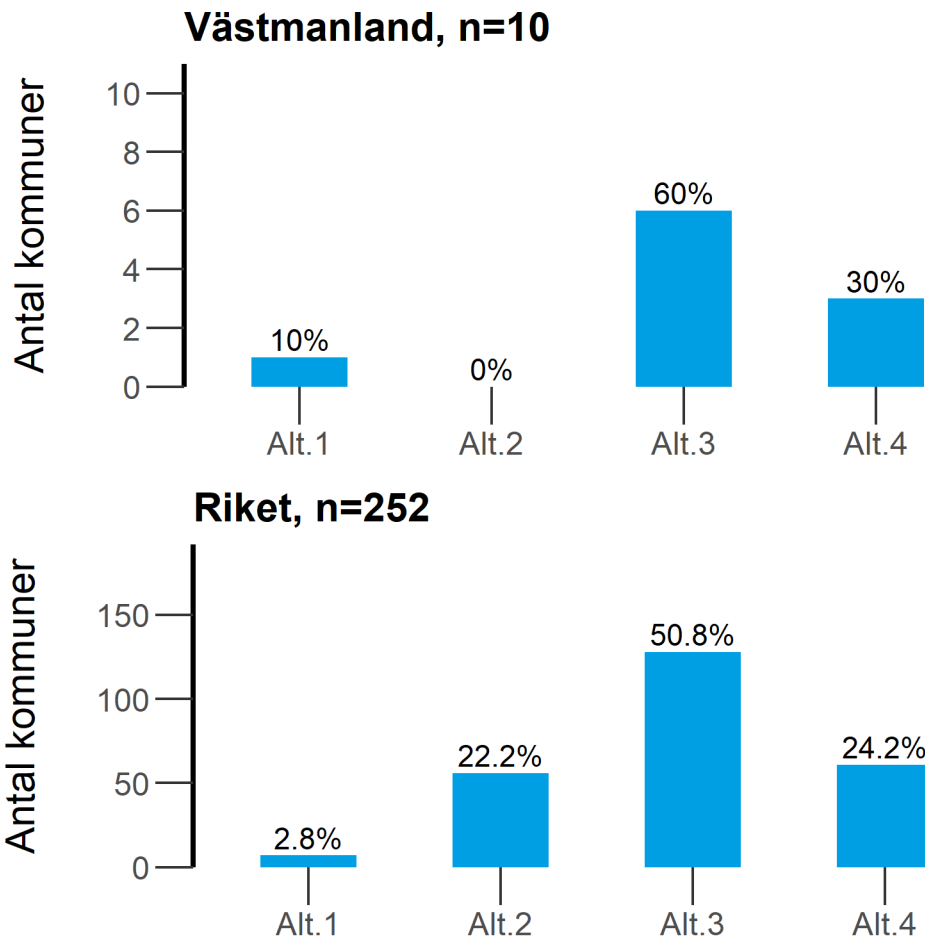
8. Lagen om tobak och liknande produkter förbjuder rökning på vissa platser utomhus. I vilken utsträckning upprätthölls rökförbudet på nedan utpekade platser under 2022 enligt kommunens bedömning? Skolgårdar

Alt 1 = I liten utsträckning

Alt 2 = I viss utsträckning

Alt 3 = I hög utsträckning

Alt 4 = Kan inte bedöma



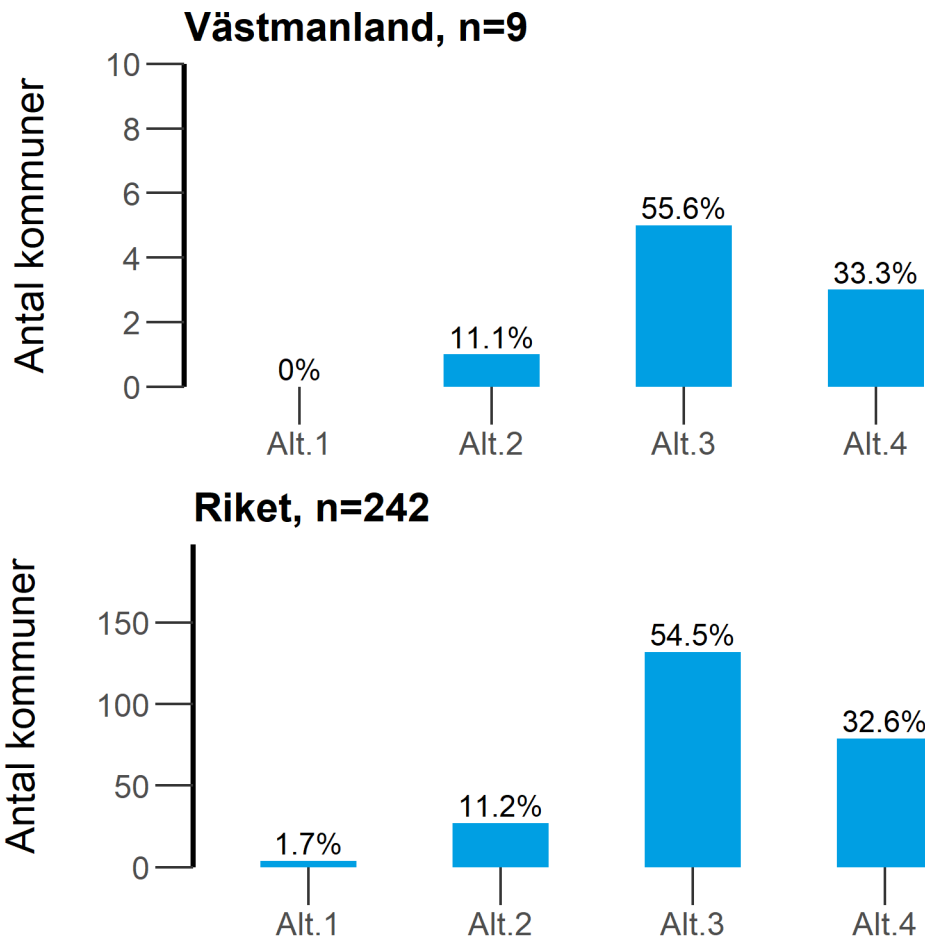
8. Lagen om tobak och liknande produkter förbjuder rökning på vissa platser utomhus. I vilken utsträckning upprätthölls rökförbudet på nedan utpekade platser under 2022 enligt kommunens bedömning? Utomhusområden vid förskolor och fritidshem

Alt 1 = I liten utsträckning

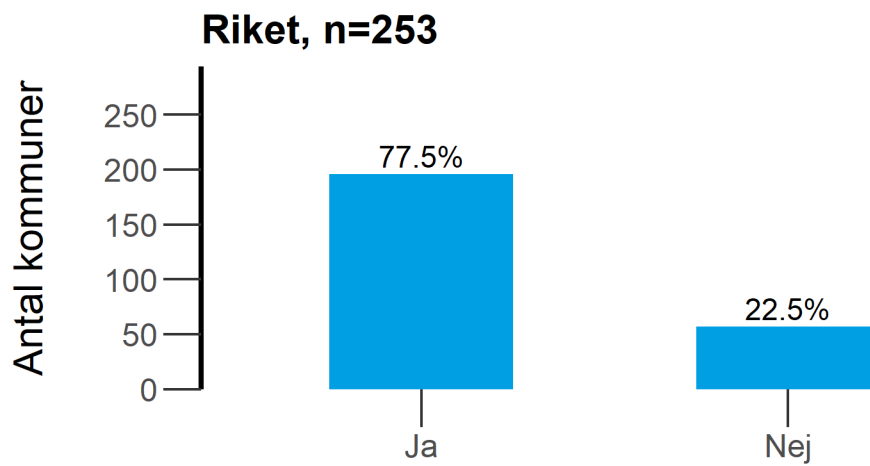
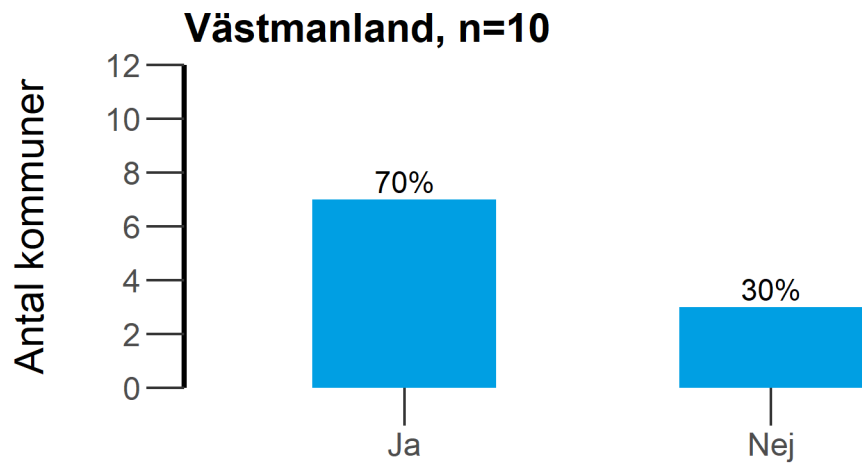
Alt 2 = I viss utsträckning

Alt 3 = I hög utsträckning

Alt 4 = Kan inte bedöma



9. Genomförde kommunen tillsynsbesök enligt bestämmelser om rökfria lokaler och miljöer i lagen om tobak och liknande produkter under 2022? 7 kap. 3§ 5p.



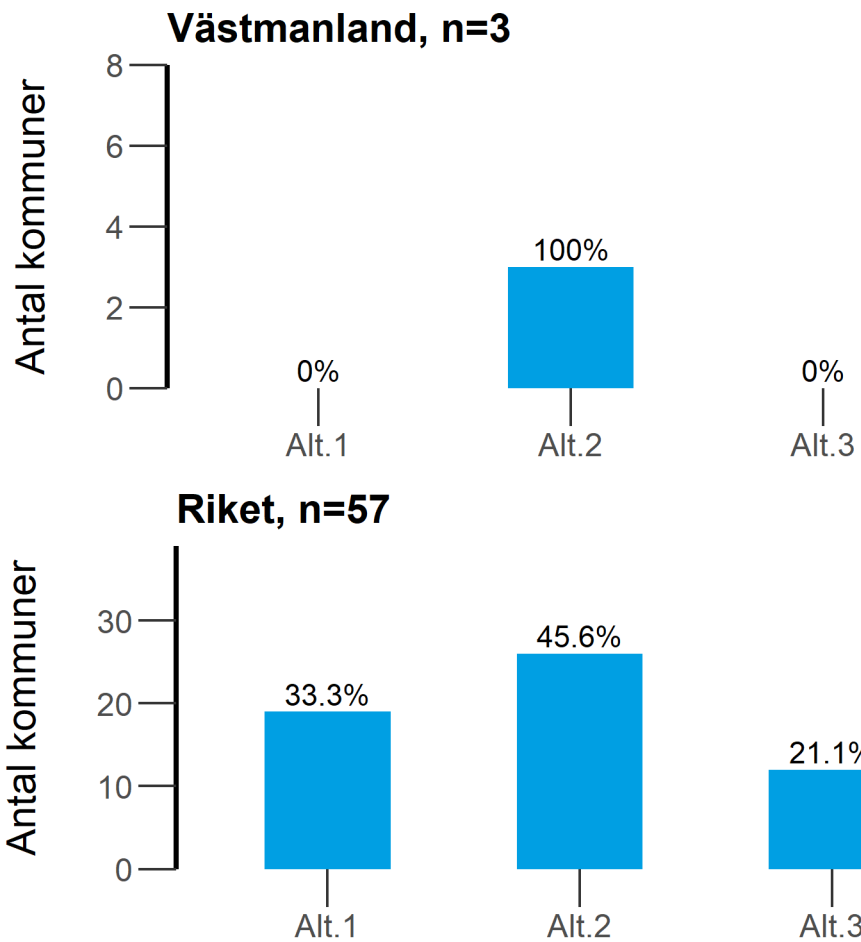


9.1 Uppge orsak varför kommunen valt att inte genomföra tillsynsbesök under 2022?

Alt 1 = Tillsynsbesök var inte med i tillsynsplanen för året

Alt 2 = Resursbrist

Alt 3 = Annat



9.2 Genomförde kommunen tillsynsbesök avseende de rökfria utomhusmiljöerna under 2022?

Alt 1 = Ja, på uteserveringar

Alt 2 = Ja, på utomhusområden i anslutning till kollektiva färdmedel

Alt 3 = Ja, på inhägnade idrottsanläggningar utomhus

Alt 4 = Ja, på lekplatser som allmänheten har tillträde till

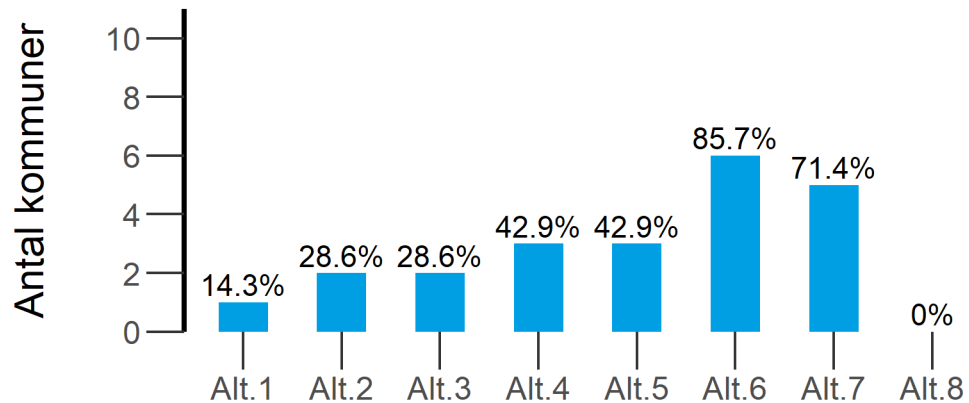
Alt 5 = Ja, vid entréer till lokaler och andra utrymmen som allmänheten har tillträde till

Alt 6 = Ja, vid skolgårdar

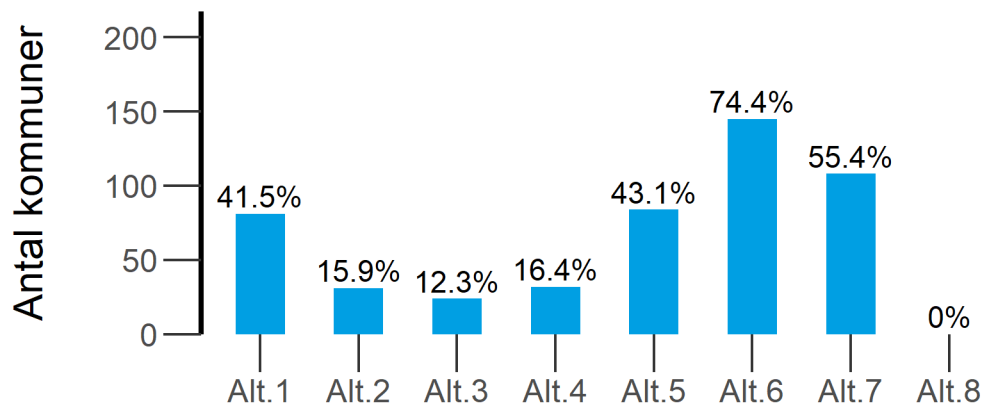
Alt 7 = Ja, vid utomhusområden vid förskolor och fritidshem

Alt 8 = Nej, inga tillsynsbesök gjordes på något av de rökfria utomhusområdena

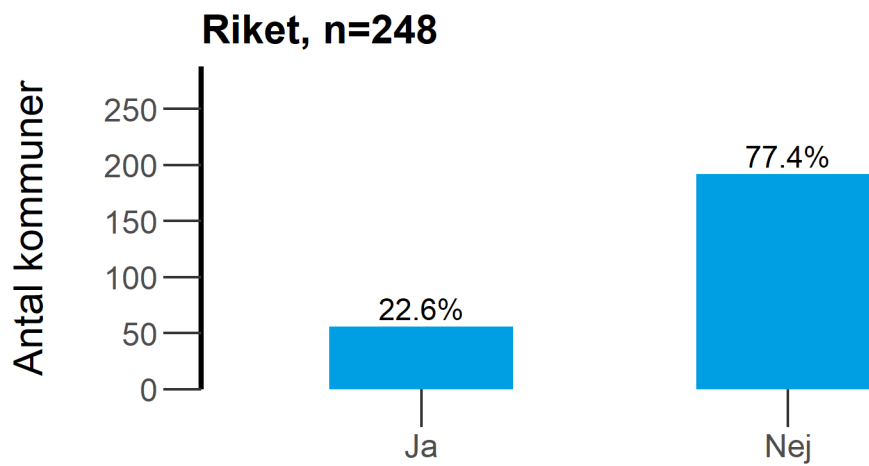
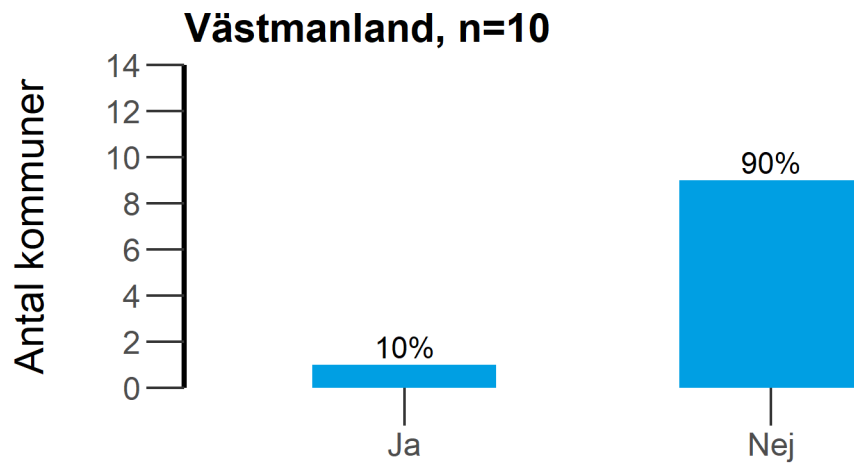
**Västmanland, n=7**



**Riket, n=195**

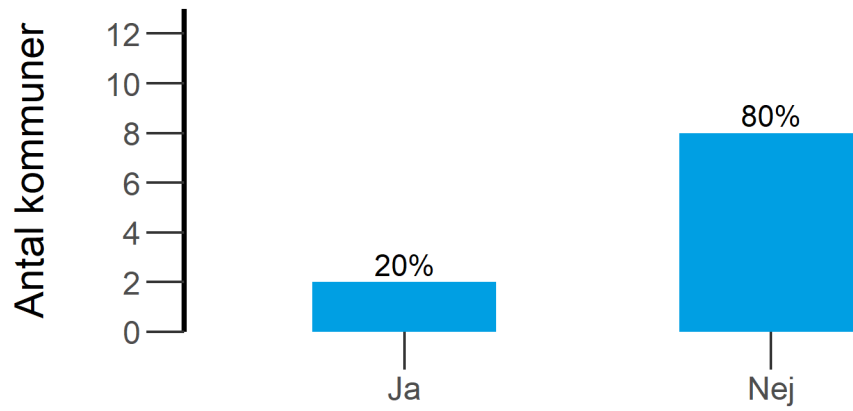


10. Genomförde kommunen så kallad skrivbordstillsyn avseende bestämmelser om rökfria lokaler och miljöer i lagen om tobak och liknande produkter under 2022? 7 kap. 3 § 5p.

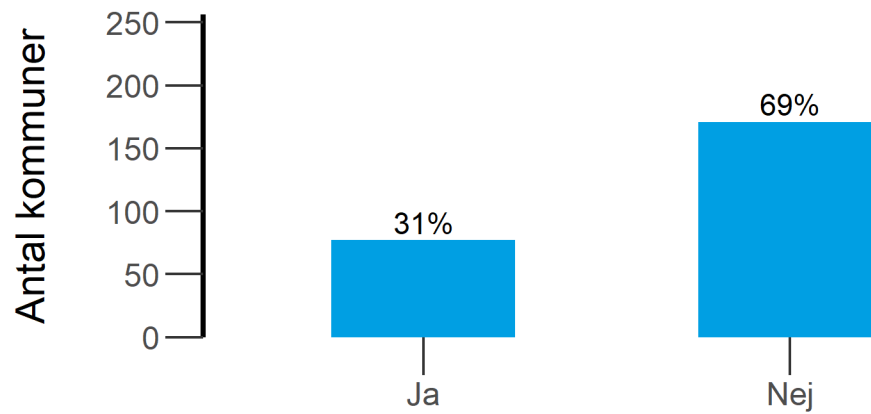


11. Genomförde kommunen någon informationsinsats till ansvariga för de lokaler och miljöer som omfattas av rökförbudet under 2022?

### Västmanland, n=10



### Riket, n=248



## Bilaga 3 Resultat för länet och riket i tabeller - Tillståndsprovning och tillsyn över handel med tobak och liknande produkter

2. Hur mycket arbetstid använde kommunen för tillståndsprovning och tillsyn över detalj- och partihandel med tobak och liknande produkter under 2022?

<b>Kommun</b>	<b>Årsarbetskraft</b>
Arboga	0,200
Fagersta	0,123
Hallstahammar	0,157
Kungsör	0,200
Köping	0,250
Norberg	0,053
Sala	0,100
Skinnskatteberg	0,001
Surahammar	0,100
Västerås	2,100
Västmanland	3,284
Riket	80,411

3. Samordnade kommunen sin egen tillsyn över detaljhandeln med tobak och liknande produkter, folköl och vissa receptfria läkemedel under 2022?

Alt 1 = Ja, men enbart gällande tillsyn över detaljhandeln med tobak och liknande produkter och folköl

Alt 2 = Ja, men enbart gällande tillsyn över detaljhandel med tobak och liknande produkter och vissa receptfria läkemedel

Alt 3 = Ja, men enbart gällande tillsyn över detaljhandel med folköl och vissa receptfria läkemedel

Alt 4 = Ja, tillsyn över detaljhandeln med tobak och liknande produkter är samordnad med både folköl och vissa receptfria läkemedel

Alt 5 = Nej

<b>Kommun</b>	<b>Alt 1</b>	<b>Alt 2</b>	<b>Alt 3</b>	<b>Alt 4</b>	<b>Alt 5</b>
Arboga	-	-	-	-	X
Fagersta	X	-	-	-	-
Hallstahammar	X	-	-	-	-
Kungsör	-	X	-	-	-
Köping	-	-	-	X	-
Norberg	X	-	-	-	-
Sala	-	-	-	-	X
Skinnskatteberg	-	-	-	-	X
Surahammar	-	-	-	X	-
Västerås	X	-	-	-	-
Västmanland	4	1	0	2	3
Riket	45	12	4	153	57

4. Har er kommun enligt någon form av avtal överlåtit till någon annan kommun eller annan aktör att pröva ansökningar om tillstånd eller utöva tillsyn över detaljhandel med tobak och liknande produkter i den egna kommunen under 2022? Kommunallag 2017:725 3 kap. 8-9 §§ och 9 kap. 37 §

Alt 1 = Ja, endast tillståndsprövning

Alt 2 = Ja, endast tillsyn

Alt 3 = Ja, både tillståndsprövning och tillsyn

Alt 4 = Nej

<b>Kommun</b>	<b>Alt 1</b>	<b>Alt 2</b>	<b>Alt 3</b>	<b>Alt 4</b>
Arboga	-	-	-	X
Fagersta	-	-	X	-
Hallstahammar	-	-	-	X
Kungsör	-	-	-	X
Köping	-	-	-	X
Norberg	-	-	X	-
Sala	-	-	-	X
Skinnskatteberg	-	-	-	X
Surahammar	-	-	-	X
Västerås	-	-	-	X
Västmanland	0	0	2	8
Riket	5	4	76	186

5. Har kommunen under 2022 genomfört tillsynsbesök i detaljhandeln tillsammans med någon annan myndighet samordnad tillsyn?

<b>Kommun</b>	<b>Ja</b>	<b>Nej</b>
Arboga	-	X
Fagersta	-	X
Hallstahammar	-	X
Kungsör	-	X
Köping	-	X
Norberg	-	X
Sala	-	X
Skinnskatteberg	-	X
Surahammar	X	-
Västerås	-	X
Västmanland	1	9
Riket	75	196



5.1 Med vilka andra myndigheter genomförde kommunen under 2022 gemensamma tillsynsbesök samordnad tillsyn?

Alt 1 = Polismyndigheten

Alt 2 = Länsstyrelsen

Alt 3 = Skatteverket

Alt 4 = Tullverket

Alt 5 = Annan nämnd eller motsvarande inom kommunen.

Alt 6 = Andra.

<b>Kommun</b>	<b>Alt 1</b>	<b>Alt 2</b>	<b>Alt 3</b>	<b>Alt 4</b>	<b>Alt 5</b>	<b>Alt 6</b>
Surahammar	-	-	-	-	-	X
Västmanland	0	0	0	0	0	1
Riket	68	3	27	14	16	15

6. Hur många tillsynsbesök på försäljningsställen genomförde kommunen tillsammans med polisen under 2022?

<b>Kommun</b>	<b>Antal</b>
Arboga	0
Fagersta	0
Hallstahammar	0
Kungsör	0
Köping	0
Norberg	0
Sala	0
Skinnskatteberg	0
Surahammar	0
Västerås	0
Västmanland	0
Riket	589

7. Använde kommunen under 2022 vägledning som finns publicerad på Folkhälsomyndighetens webbplats?

<b>Kommun</b>	<b>Ja</b>	<b>Nej</b>
Arboga	X	-
Fagersta	-	X
Hallstahammar	-	X
Kungsör	X	-
Köping	X	-
Norberg	-	X
Sala	-	X
Skinnskatteberg	X	-
Surahammar	X	-
Västerås	X	-
Västmanland	6	4
Riket	209	62

7.2 Har Folkhälsomyndighetens vägledning varit ett stöd i kommunens arbete under 2022?

Alt 1 = Ja, i stor utsträckning

Alt 2 = Ja, i viss utsträckning

Alt 3 = Nej

Alt 4 = Vet inte

<b>Kommun</b>	<b>Alt 1</b>	<b>Alt 2</b>	<b>Alt 3</b>	<b>Alt 4</b>
Arboga	X	-	-	-
Kungsör	X	-	-	-
Köping	-	X	-	-
Skinnskatteberg	X	-	-	-
Surahammar	-	X	-	-
Västerås	X	-	-	-
Västmanland	4	2	0	0
Riket	50	153	2	4

8. Använde kommunen en tillsynsplan för tillsyn över handel med tobak och liknande produkter under 2022?

<b>Kommun</b>	<b>Ja</b>	<b>Nej</b>
Arboga	X	-
Fagersta	X	-
Hallstahammar	X	-
Kungsör	X	-
Köping	X	-
Norberg	X	-
Sala	X	-
Skinnskatteberg	X	-
Surahammar	X	-
Västerås	X	-
Västmanland	10	0
Riket	254	17

9. Genomförde kommunen kontrollköp av tobaksvaror under 2022? 7 kap. 22-23§§

<b>Kommun</b>	<b>Ja</b>	<b>Nej</b>
Arboga	X	-
Fagersta	-	X
Hallstahammar	-	X
Kungsör	X	-
Köping	-	X
Norberg	-	X
Sala	-	X
Skinnskatteberg	-	X
Surahammar	-	X
Västerås	X	-
Västmanland	3	7
Riket	65	206

9.1 Vid hur många försäljningsställen för tobaksvaror i kommunen genomfördes kontrollköp under 2022?

<b>Kommun</b>	<b>Antal</b>
Arboga	14
Kungsör	8
Västerås	42
Västmanland	64
Riket	1106

9.2 Hur många kontrollköp genomfördes totalt på försäljningsställen för tobaksvaror i kommunen 2022?

<b>Kommun</b>	<b>Antal</b>
Arboga	14
Kungsör	8
Västerås	44
Västmanland	66
Riket	1313



10. Genomförde kommunen tillsynsbesök hos försäljningsställen för tobaksvaror under 2022? 7 kap. 3-4 §§

<b>Kommun</b>	<b>Ja</b>	<b>Nej</b>
Arboga	X	-
Fagersta	X	-
Hallstahammar	X	-
Kungsör	X	-
Köping	X	-
Norberg	X	-
Sala	-	X
Skinnskatteberg	X	-
Surahammar	X	-
Västerås	X	-
Västmanland	9	1
Riket	248	23

10.1 Uppge orsak varför kommunen valt att inte genomföra tillsynsbesök hos försäljningsställen för tobaksvaror under 2022?

Alt 1 = Tillsynsbesök var inte med i tillsynsplanen för året

Alt 2 = Resursbrist

Alt 3 = Annat.

<b>Kommun</b>	<b>Alt 1</b>	<b>Alt 2</b>	<b>Alt 3</b>
Sala	-	X	-
Västmanland	0	1	0
Riket	1	17	5

## 10.2 Hur många försäljningsställen för tobaksvaror fick tillsynsbesök under 2022?

<b>Kommun</b>	<b>Antal</b>
Arboga	14
Fagersta	11
Hallstahammar	10
Kungsör	8
Köping	4
Norberg	3
Skinnskatteberg	4
Surahammar	7
Västerås	55
Västmanland	116
Riket	5754

10.3 Hur många tillsynsbesök genomfördes totalt hos försäljningsställen för tobaksvaror under 2022?

<b>Kommun</b>	<b>Antal</b>
Arboga	14
Fagersta	11
Hallstahammar	10
Kungsör	8
Köping	4
Norberg	3
Skinnskatteberg	4
Surahammar	9
Västerås	57
Västmanland	120
Riket	6179

11. Hur många försäljningsställen för elektroniska cigaretter eller påfyllningsbehållare fanns det anmälda i kommunen den 31 december 2022? 5 kap. 14§

<b>Kommun</b>	<b>Antal</b>
Arboga	5
Fagersta	5
Hallstahammar	4
Kungsör	3
Köping	7
Norberg	1
Sala	4
Skinnskatteberg	0
Surahammar	1
Västerås	39
Västmanland	69
Riket	2541

11.1 Hur många av det totala antalet anmälda försäljningsställen för elektroniska cigaretter och påfyllningsbehållare hade också tillstånd för detaljhandel med tobaksvaror per den 31 december 2022?

<b>Kommun</b>	<b>Antal</b>
Västmanland	-
Riket	0

12. Genomförde kommunen kontrollköp av elektroniska cigaretter och påfyllningsbehållare under 2022? 7 kap. 22-23§§

<b>Kommun</b>	<b>Ja</b>	<b>Nej</b>
Arboga	-	X
Fagersta	-	X
Hallstahammar	-	X
Kungsör	-	X
Köping	-	X
Norberg	-	X
Sala	-	X
Skinnskatteberg	-	-
Surahammar	-	X
Västerås	-	X
Västmanland	0	9
Riket	23	224

12.1 Vid hur många försäljningsställen för elektroniska cigaretter och påfyllningsbehållare i kommunen genomfördes kontrollköp under 2022?

<b>Kommun</b>	<b>Antal</b>
Västmanland	-
Riket	101



12.2 Hur många kontrollköp genomfördes totalt på försäljningsställen för elektroniska cigaretter och påfyllningsbehållare i kommunen 2022?

<b>Kommun</b>	<b>Antal</b>
Västmanland	-
Riket	103

13. Genomförde kommunen tillsynsbesök hos försäljningsställen för elektroniska cigaretter och påfyllningsbehållare under 2022? 7 kap. 3§ 3p.

<b>Kommun</b>	<b>Ja</b>	<b>Nej</b>
Arboga	X	-
Fagersta	X	-
Hallstahammar	X	-
Kungsör	X	-
Köping	X	-
Norberg	X	-
Sala	-	X
Skinnskatteberg	-	-
Surahammar	X	-
Västerås	-	X
Västmanland	7	2
Riket	211	35

13.1 Uppge orsak varför kommunen valt att inte genomföra tillsynsbesök hos försäljningsställen för elektroniska cigaretter och påfyllningsbehållare under 2022?

Alt 1 = Tillsynsbesök var inte med i tillsynsplanen för året

Alt 2 = Resursbrist

Alt 3 = Annat.

<b>Kommun</b>	<b>Alt 1</b>	<b>Alt 2</b>	<b>Alt 3</b>
Sala	-	X	-
Västerås	X	-	-
Västmanland	1	1	0
Riket	7	17	11

13.2 Hur många försäljningsställen för elektroniska cigaretter och påfyllningsbehållare fick tillsynsbesök under 2022?

<b>Kommun</b>	<b>Antal</b>
Arboga	5
Fagersta	4
Hallstahammar	4
Kungsör	3
Köping	2
Norberg	1
Surahammar	1
Västmanland	20
Riket	1600

13.3 Hur många tillsynsbesök genomfördes totalt hos försäljningsställen för elektroniska cigaretter och påfyllningsbehållare under 2022?

<b>Kommun</b>	<b>Antal</b>
Arboga	5
Fagersta	4
Hallstahammar	4
Kungsör	3
Köping	2
Norberg	1
Surahammar	1
Västmanland	20
Riket	1752

14. Vilken nämnd, eller motsvarande, hade ansvaret för arbetet med tillsyn över tobaksfria nikotinprodukter i kommunen under 2022? 24-25 §§

Alt 1 = Kommunstyrelsen

Alt 2 = Socialnämnd eller motsvarande

Alt 3 = Miljönämnd eller motsvarande

Alt 4 = Annan nämnd eller motsvarande.

<b>Kommun</b>	<b>Alt 1</b>	<b>Alt 2</b>	<b>Alt 3</b>	<b>Alt 4</b>
Arboga	-	-	X	-
Fagersta	-	X	-	-
Hallstahammar	-	-	X	-
Kungsör	-	-	X	-
Köping	-	X	-	-
Norberg	-	X	-	-
Sala	-	-	X	-
Skinnskatteberg	-	-	X	-
Surahammar	-	X	-	-
Västerås	-	-	X	-
Västmanland	0	4	6	0
Riket	12	75	137	41

14.1 Hade samma nämnd, eller motsvarande, även ansvar för arbetet med tillsyn över handel med tobak och liknande produkter i kommunen under 2022?

<b>Kommun</b>	<b>Ja</b>	<b>Nej</b>
Arboga	X	-
Fagersta	X	-
Hallstahammar	X	-
Kungsör	X	-
Köping	X	-
Norberg	X	-
Sala	X	-
Skinnskatteberg	X	-
Surahammar	X	-
Västerås	X	-
Västmanland	10	0
Riket	256	5

15. Fanns det några anmälda försäljningsställen för tobaksfria nikotinprodukter i kommunen per den 31 december 2022? 17 §

<b>Kommun</b>	<b>Ja</b>	<b>Nej</b>
Arboga	X	-
Fagersta	X	-
Hallstahammar	X	-
Kungsör	X	-
Köping	X	-
Norberg	X	-
Sala	X	-
Skinnskatteberg	X	-
Surahammar	X	-
Västerås	X	-
Västmanland	10	0
Riket	260	5



15.1 Hur många försäljningsställen för tobaksfria nikotinprodukter fanns det anmälda i kommunen den 31 december 2022? 17 §

<b>Kommun</b>	<b>Antal</b>
Arboga	12
Fagersta	10
Hallstahammar	10
Kungsör	6
Köping	9
Norberg	3
Sala	14
Skinnskatteberg	4
Surahammar	6
Västerås	79
Västmanland	153
Riket	6179

15.1.1 Hur många av det totala antalet anmälda försäljningsställen för tobaksfria nikotinprodukter avsåg webbplatser för detaljhandel?

<b>Kommun</b>	<b>Antal</b>
Arboga	0
Fagersta	0
Hallstahammar	0
Kungsör	0
Köping	1
Norberg	0
Sala	0
Skinnskatteberg	-
Surahammar	0
Västerås	0
Västmanland	1
Riket	217

15.2 Har kommunen lämnat information till anmälda försäljningsställen för tobaksfria nikotinprodukter om bestämmelser kring handel med produkterna?

<b>Kommun</b>	<b>Ja</b>	<b>Nej</b>
Arboga	X	-
Fagersta	X	-
Hallstahammar	X	-
Kungsör	X	-
Köping	X	-
Norberg	X	-
Sala	X	-
Skinnskatteberg	X	-
Surahammar	X	-
Västerås	X	-
Västmanland	10	0
Riket	238	22

16. Genomförde kommunen kontrollköp av tobaksfria nikotinprodukter under 2022? 37-38  
§§

<b>Kommun</b>	<b>Ja</b>	<b>Nej</b>
Arboga	-	X
Fagersta	-	X
Hallstahammar	-	X
Kungsör	-	X
Köping	-	X
Norberg	-	X
Sala	-	X
Skinnskatteberg	-	X
Surahammar	-	X
Västerås	-	X
Västmanland	0	10
Riket	16	243

17. Genomförde kommunen tillsynsbesök hos försäljningsställen för tobaksfria nikotinprodukter under 2022? 24-25 §§

<b>Kommun</b>	<b>Ja</b>	<b>Nej</b>
Arboga	-	X
Fagersta	X	-
Hallstahammar	X	-
Kungsör	-	X
Köping	X	-
Norberg	-	X
Sala	-	X
Skinnskatteberg	X	-
Surahammar	X	-
Västerås	-	X
Västmanland	5	5
Riket	134	124

## Bilaga 4 Resultat för länet och riket i diagram - Tillståndsprövning och tillsyn över handel med tobak och liknande produkter

3. Samordnade kommunen sin egen tillsyn över detaljhandeln med tobak och liknande produkter, folköl och vissa receptfria läkemedel under 2022?

Alt 1 = Ja, men enbart gällande tillsyn över detaljhandeln med tobak och liknande produkter och folköl

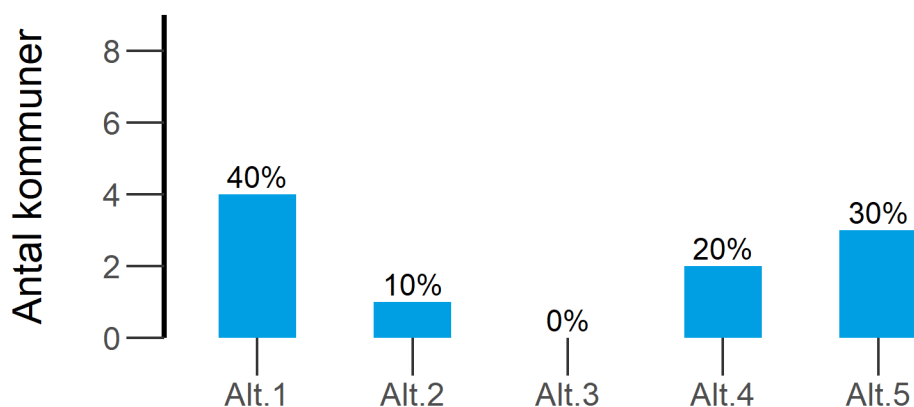
Alt 2 = Ja, men enbart gällande tillsyn över detaljhandel med tobak och liknande produkter och vissa receptfria läkemedel

Alt 3 = Ja, men enbart gällande tillsyn över detaljhandel med folköl och vissa receptfria läkemedel

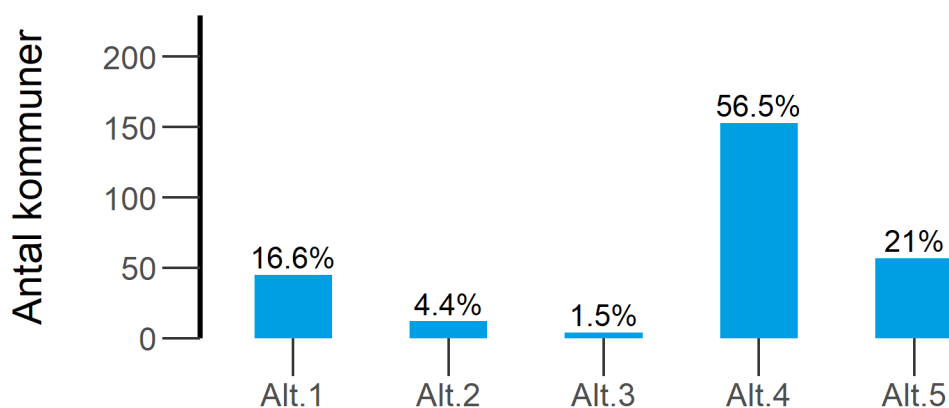
Alt 4 = Ja, tillsyn över detaljhandeln med tobak och liknande produkter är samordnad med både folköl och vissa receptfria läkemedel

Alt 5 = Nej

### Västmanland, n=10



### Riket, n=271





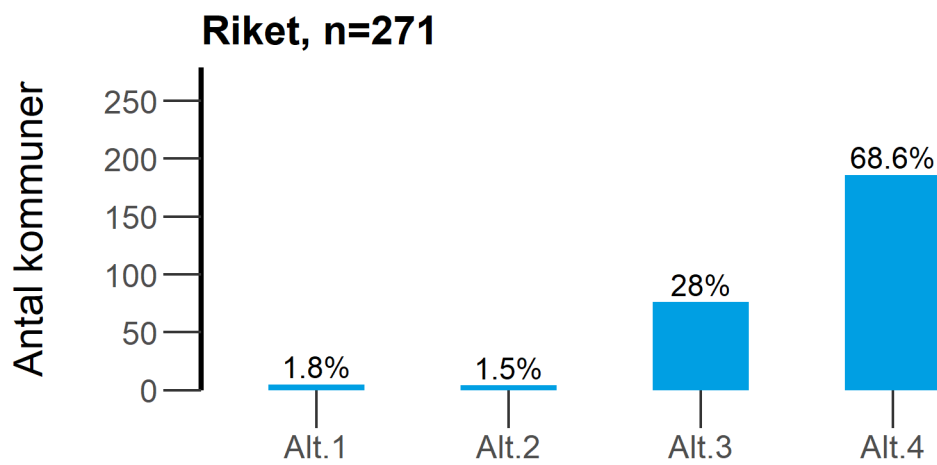
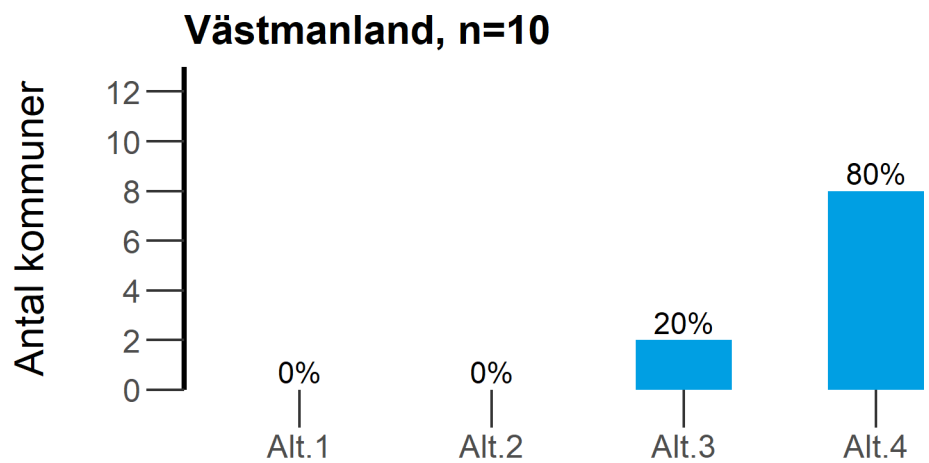
4. Har er kommun enligt någon form av avtal överlåtit till någon annan kommun eller annan aktör att pröva ansökningar om tillstånd eller utöva tillsyn över detaljhandel med tobak och liknande produkter i den egna kommunen under 2022? Kommunallag 2017:725 3 kap. 8-9 §§ och 9 kap. 37 §

Alt 1 = Ja, endast tillståndsprövning

Alt 2 = Ja, endast tillsyn

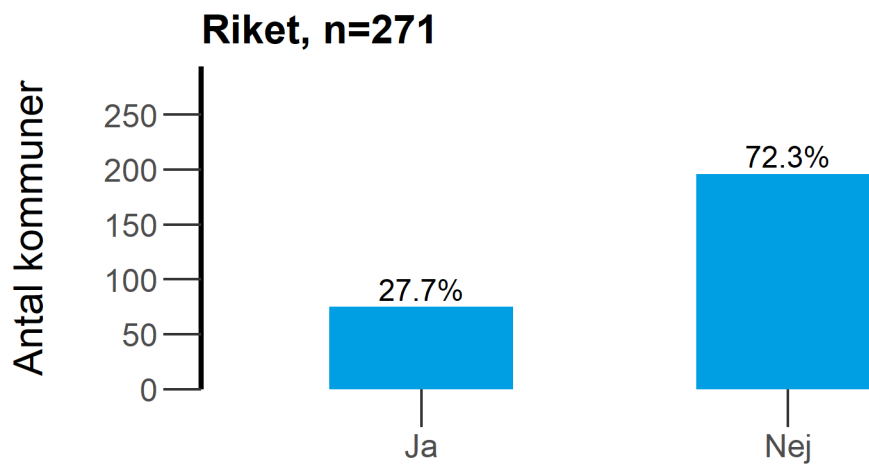
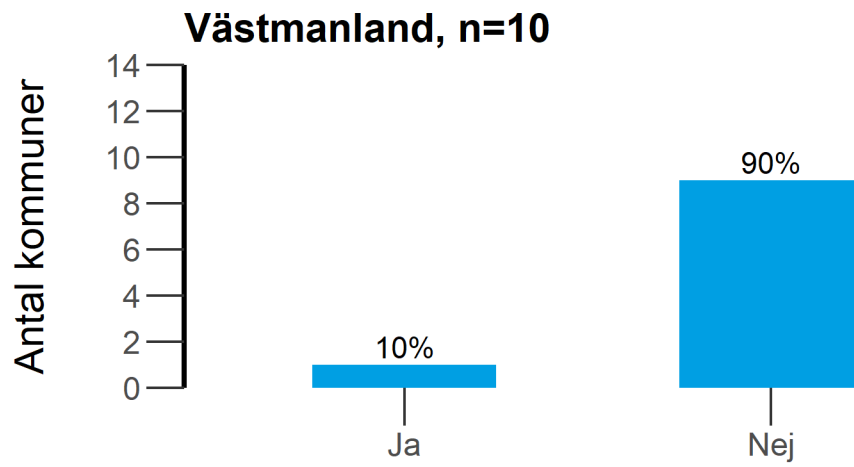
Alt 3 = Ja, både tillståndsprövning och tillsyn

Alt 4 = Nej





5. Har kommunen under 2022 genomfört tillsynsbesök i detaljhandeln tillsammans med någon annan myndighet samordnad tillsyn?



5.1 Med vilka andra myndigheter genomförde kommunen under 2022 gemensamma tillsynsbesök samordnad tillsyn?

Alt 1 = Polismyndigheten

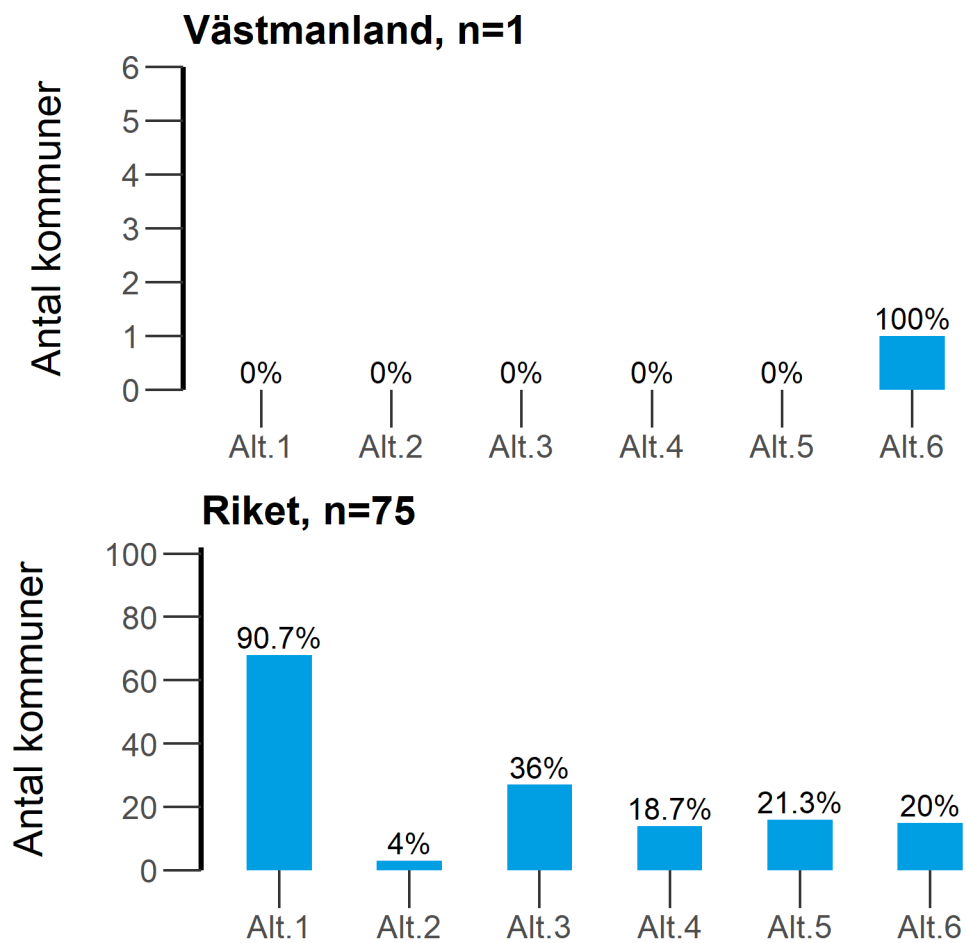
Alt 2 = Länsstyrelsen

Alt 3 = Skatteverket

Alt 4 = Tullverket

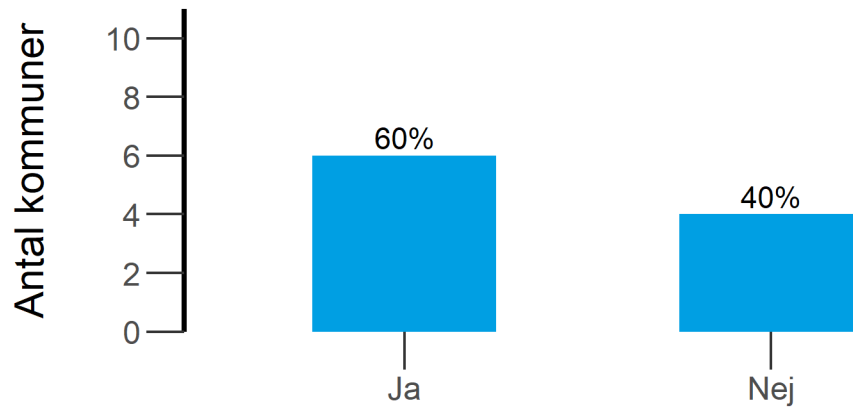
Alt 5 = Annan nämnd eller motsvarande inom kommunen.

Alt 6 = Andra.

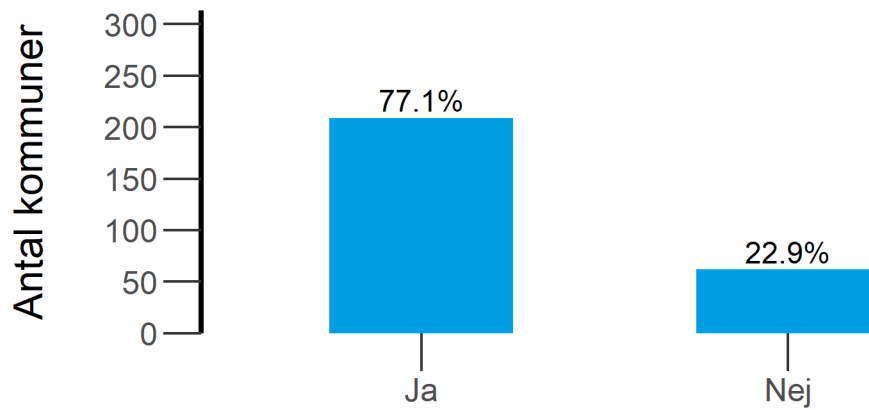


7. Använde kommunen under 2022 vägledning som finns publicerad på Folkhälsomyndighetens webbplats?

### Västmanland, n=10



### Riket, n=271



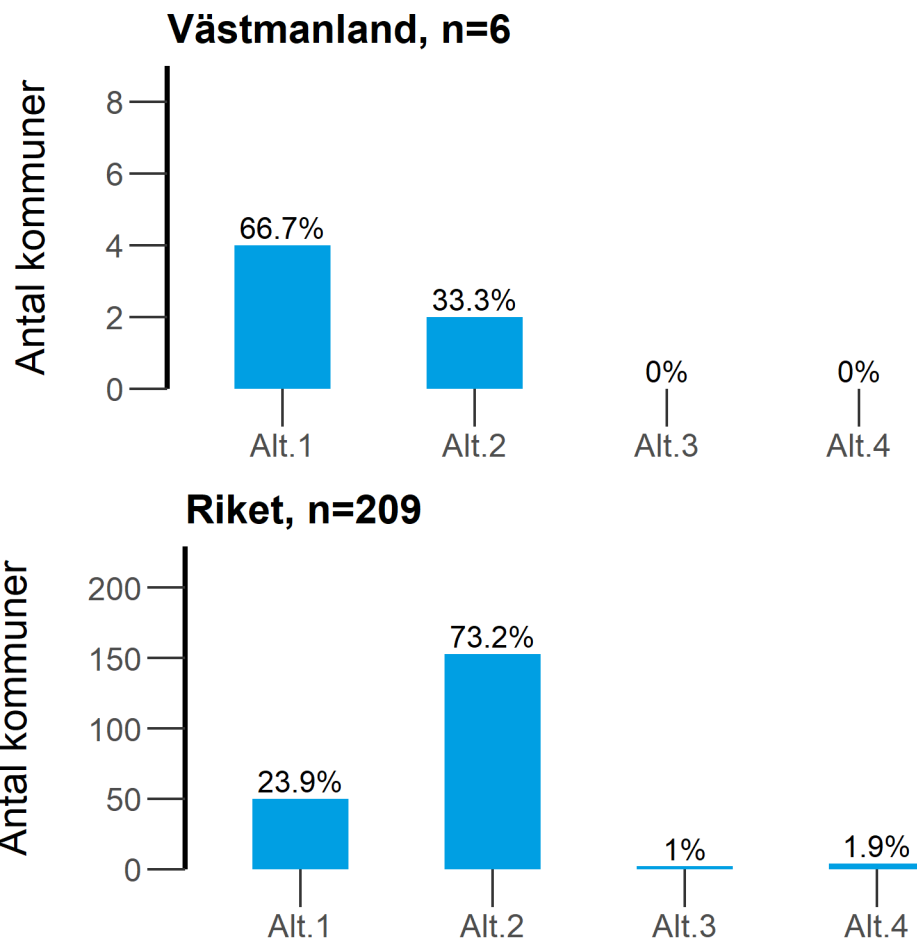
## 7.2 Har Folkhälsomyndighetens vägledning varit ett stöd i kommunens arbete under 2022?

Alt 1 = Ja, i stor utsträckning

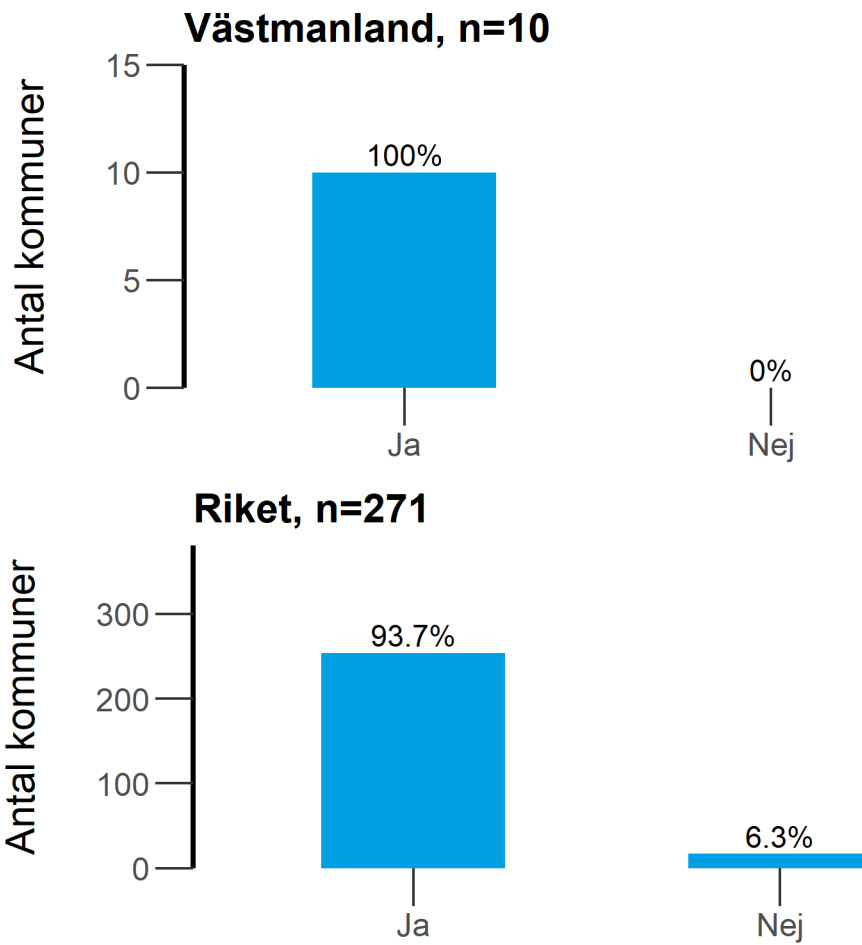
Alt 2 = Ja, i viss utsträckning

Alt 3 = Nej

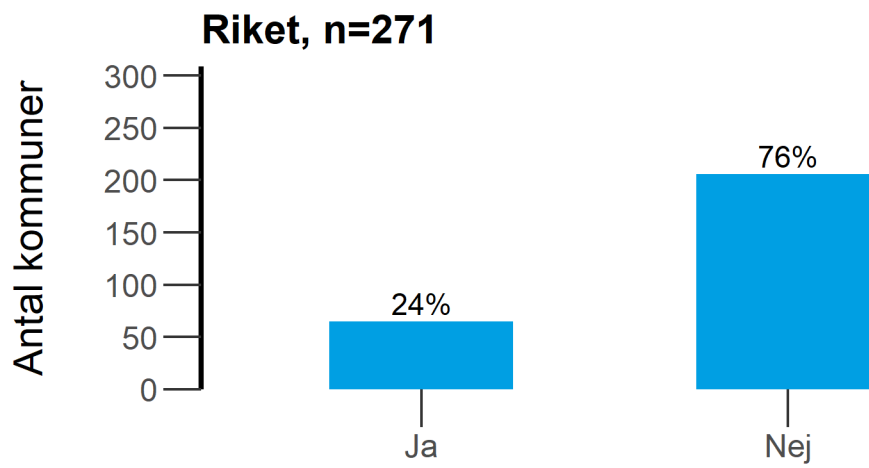
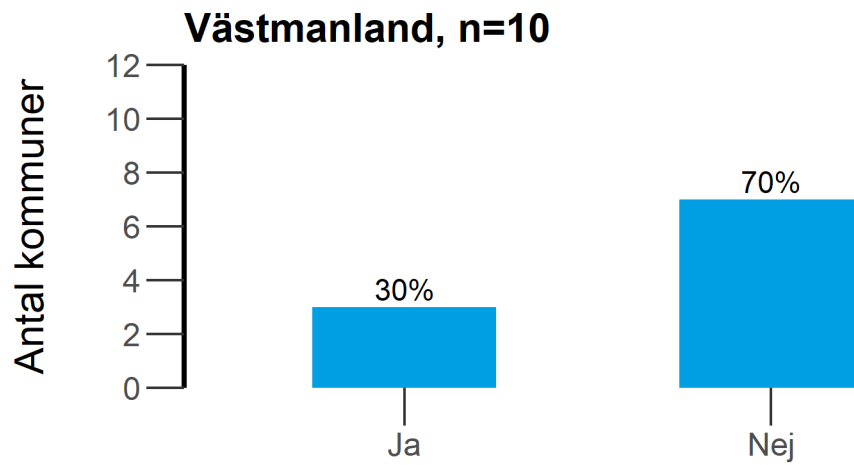
Alt 4 = Vet inte



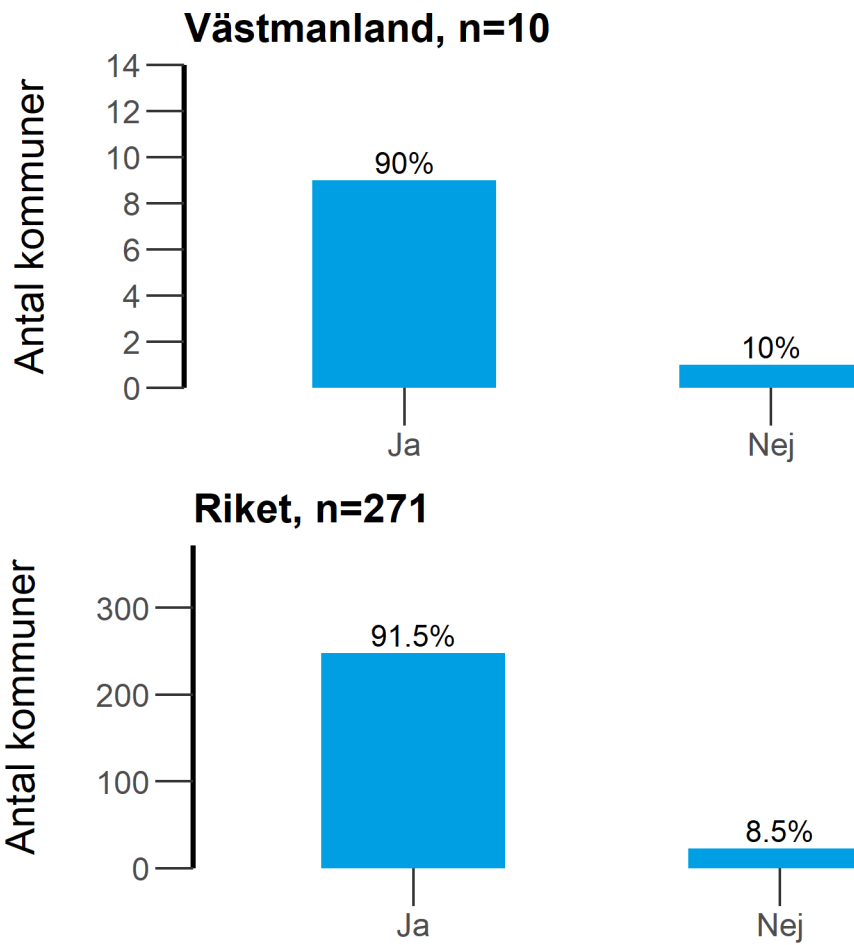
8. Använde kommunen en tillsynsplan för tillsyn över handel med tobak och liknande produkter under 2022?



9. Genomförde kommunen kontrollköp av tobaksvaror under 2022? 7 kap. 22-23§§



10. Genomförde kommunen tillsynsbesök hos försäljningsställen för tobaksvaror under 2022? 7 kap. 3-4 §§

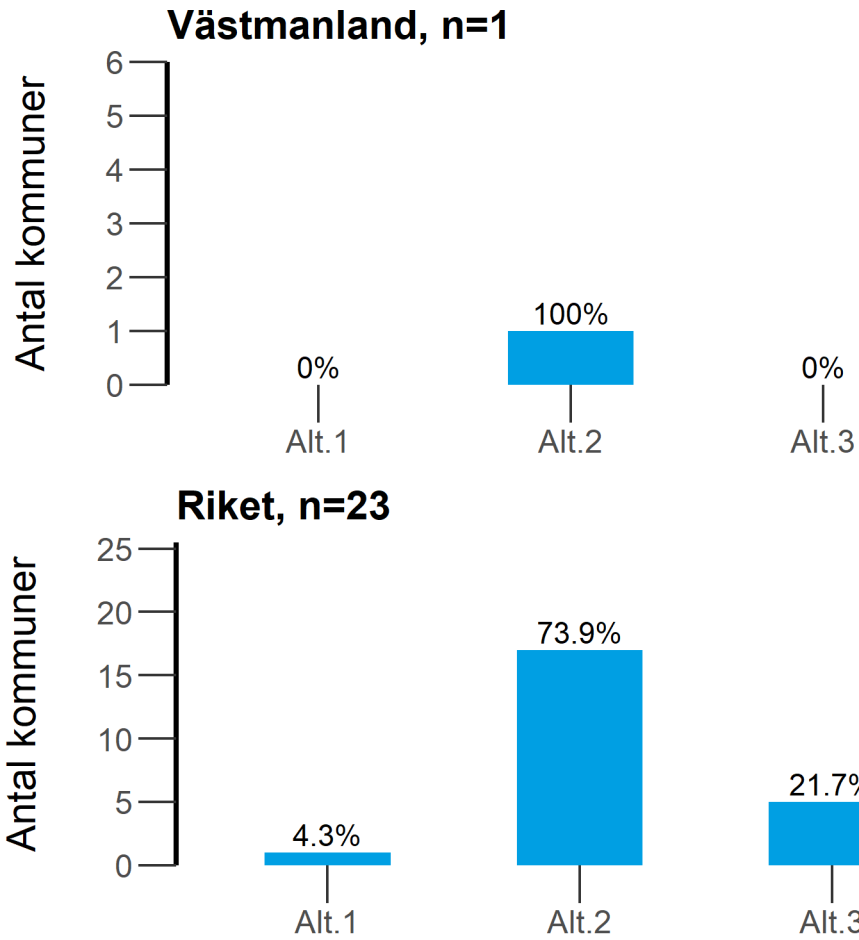


10.1 Uppge orsak varför kommunen valt att inte genomföra tillsynsbesök hos försäljningsställen för tobaksvaror under 2022?

Alt 1 = Tillsynsbesök var inte med i tillsynsplanen för året

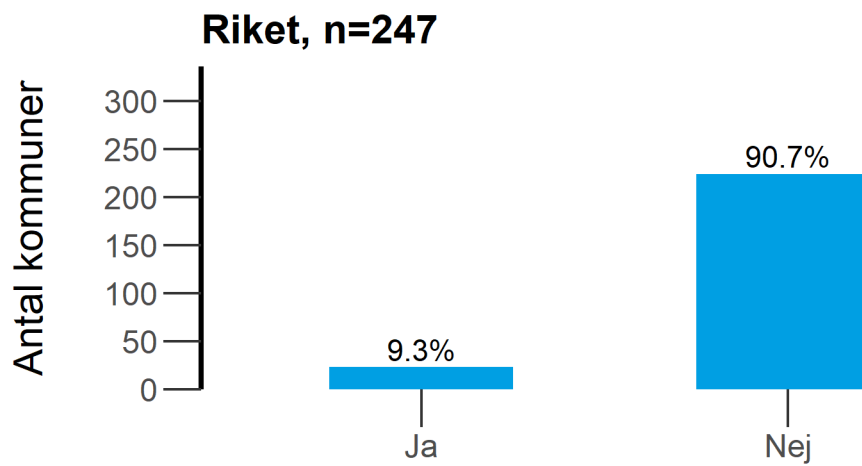
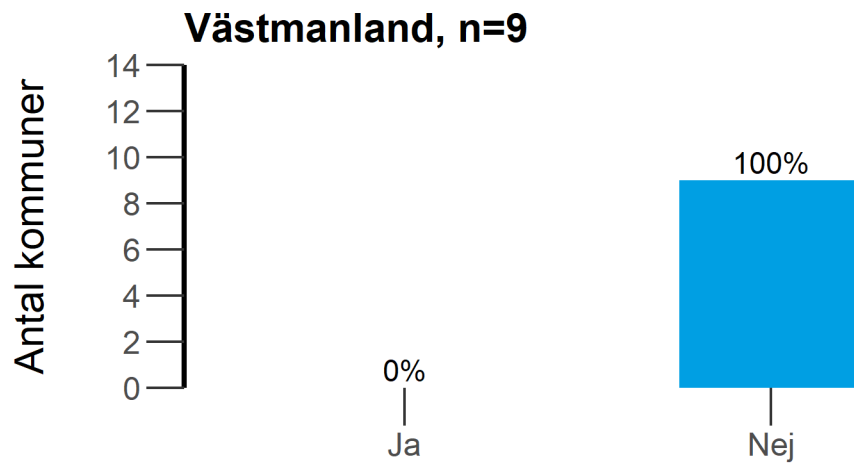
Alt 2 = Resursbrist

Alt 3 = Annat.

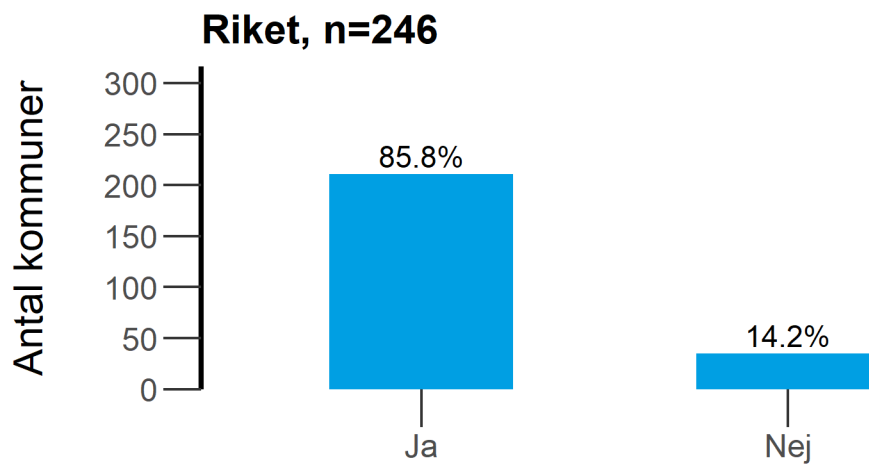
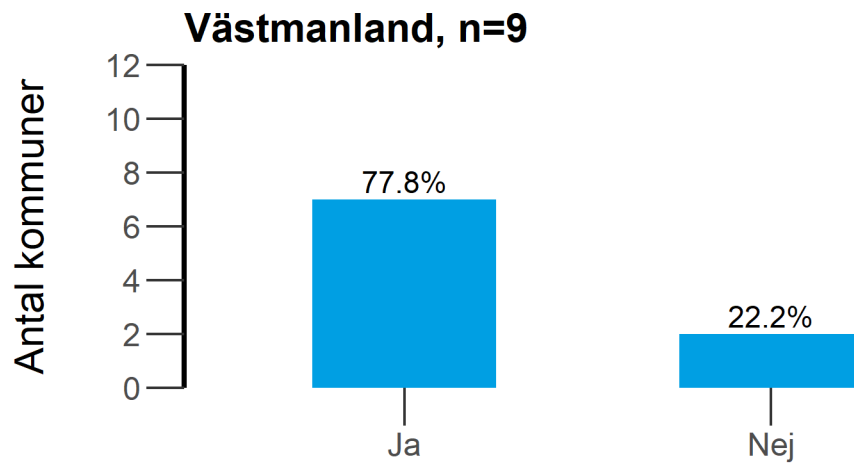




12. Genomförde kommunen kontrollköp av elektroniska cigaretter och påfyllningsbehållare under 2022? 7 kap. 22-23§§



13. Genomförde kommunen tillsynsbesök hos försäljningsställen för elektroniska cigaretter och påfyllningsbehållare under 2022? 7 kap. 3§ 3p.

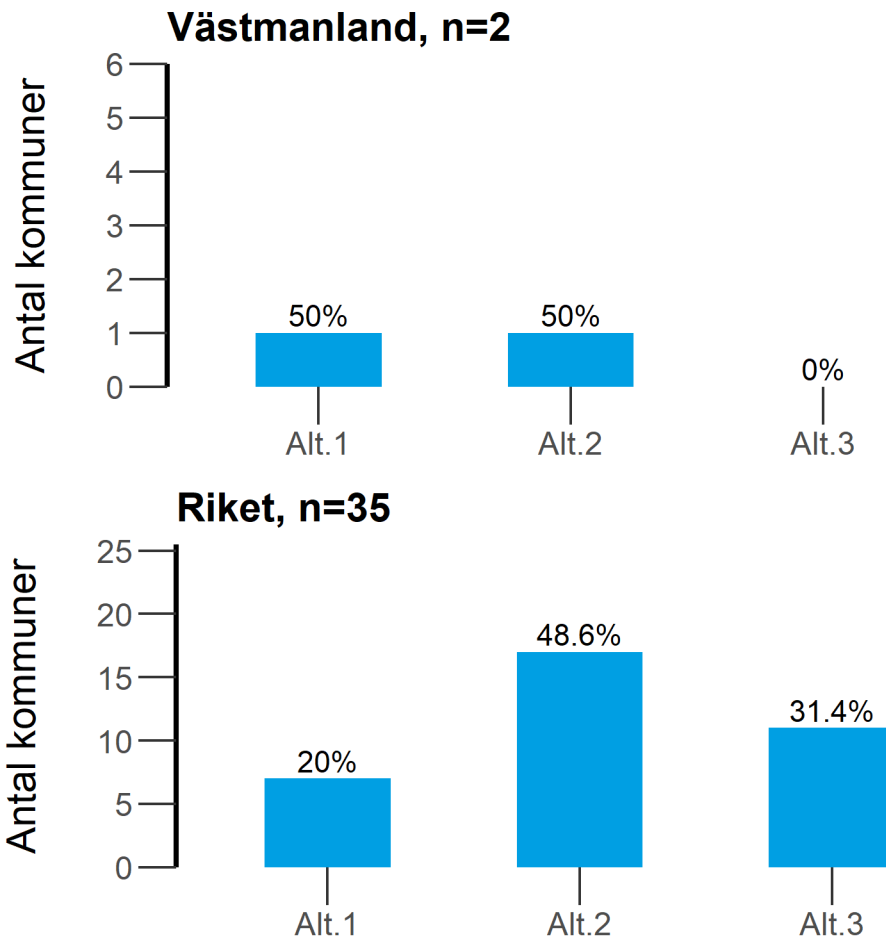


13.1 Uppge orsak varför kommunen valt att inte genomföra tillsynsbesök hos försäljningsställen för elektroniska cigaretter och påfyllningsbehållare under 2022?

Alt 1 = Tillsynsbesök var inte med i tillsynsplanen för året

Alt 2 = Resursbrist

Alt 3 = Annat.



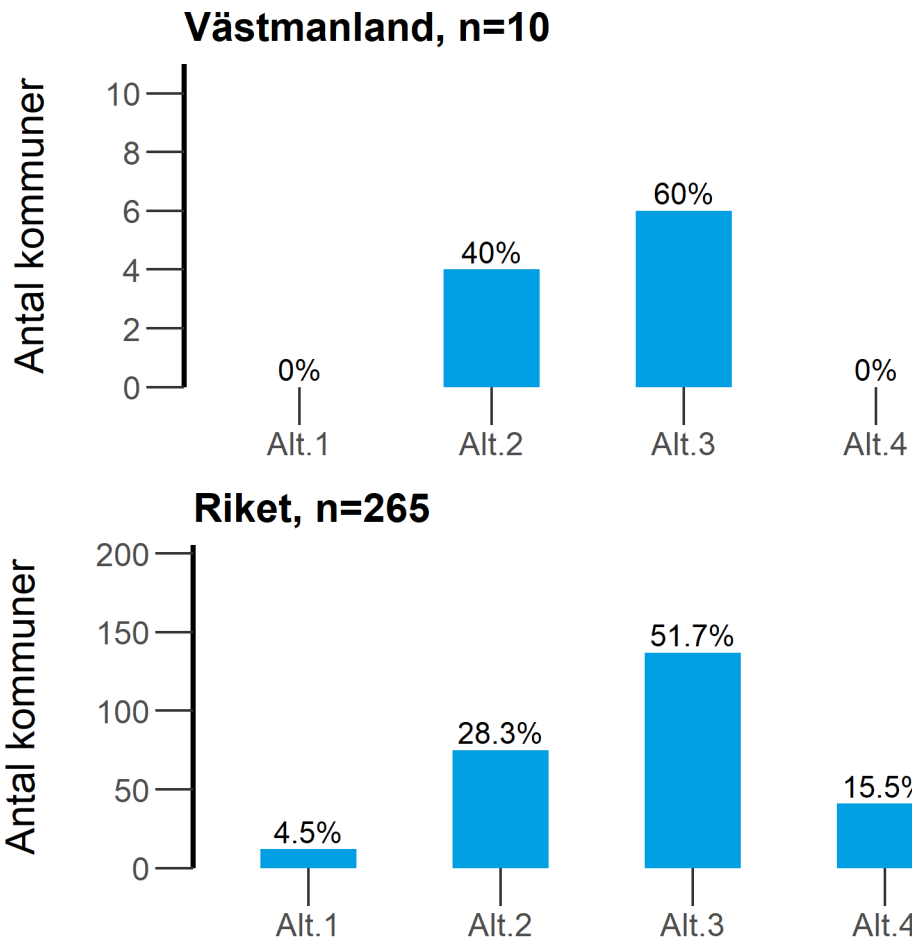
14. Vilken nämnd, eller motsvarande, hade ansvaret för arbetet med tillsyn över tobaksfria nikotinprodukter i kommunen under 2022? 24-25 §§

Alt 1 = Kommunstyrelsen

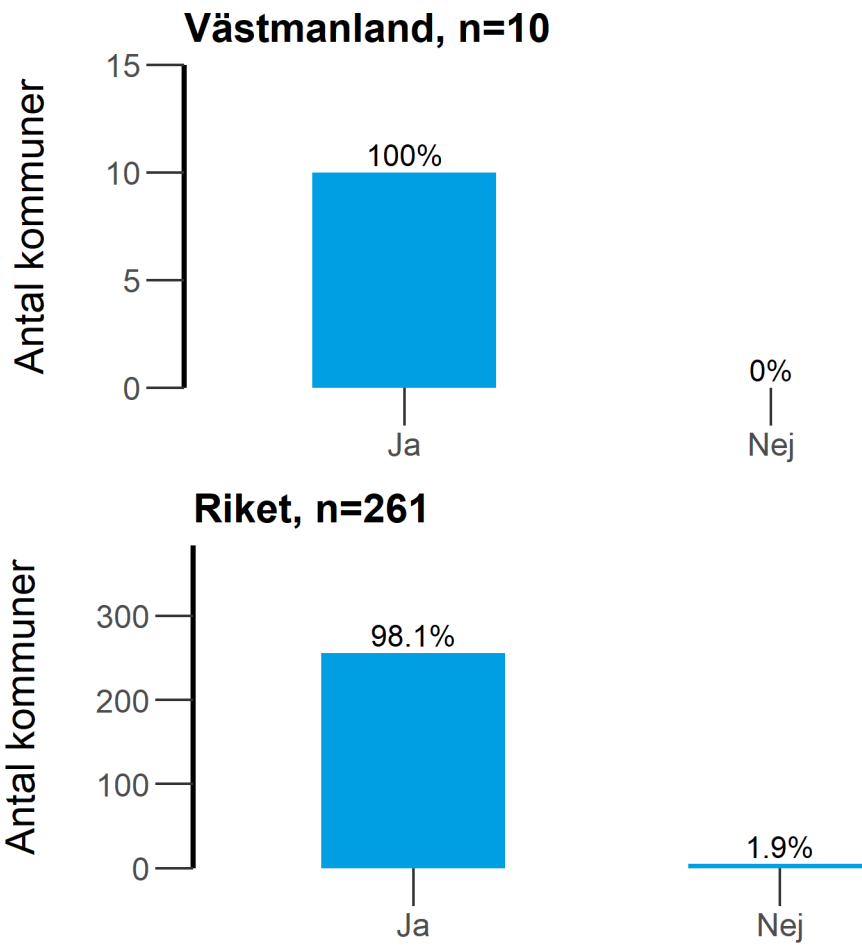
Alt 2 = Socialnämnd eller motsvarande

Alt 3 = Miljönämnd eller motsvarande

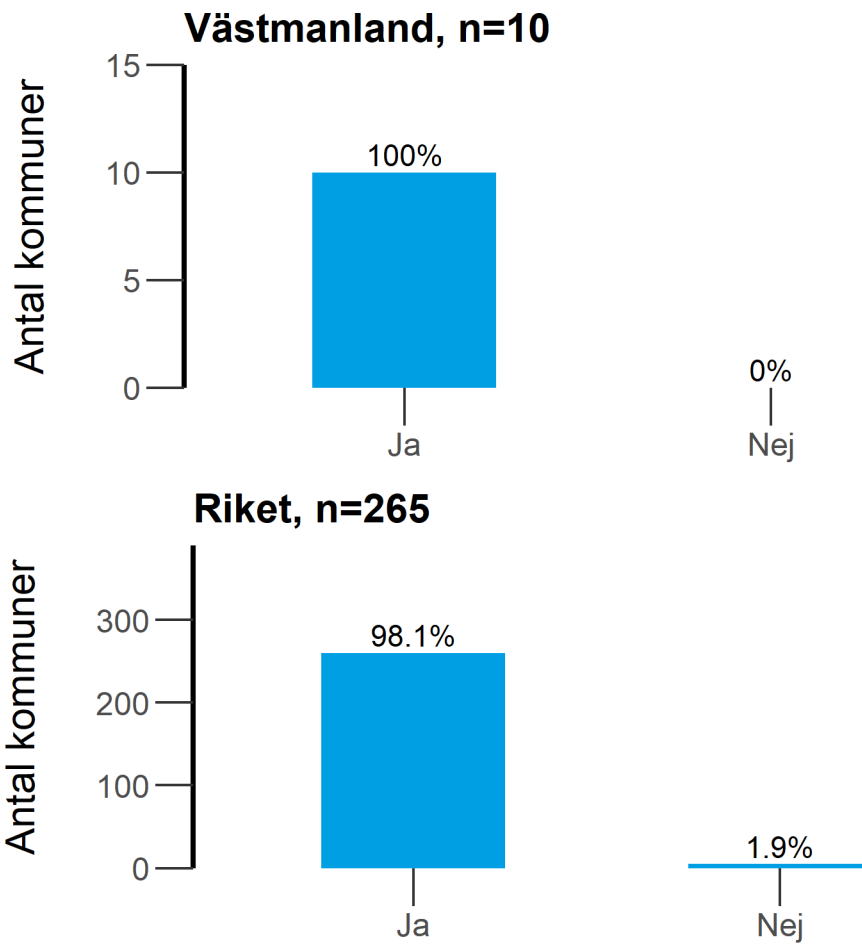
Alt 4 = Annan nämnd eller motsvarande.



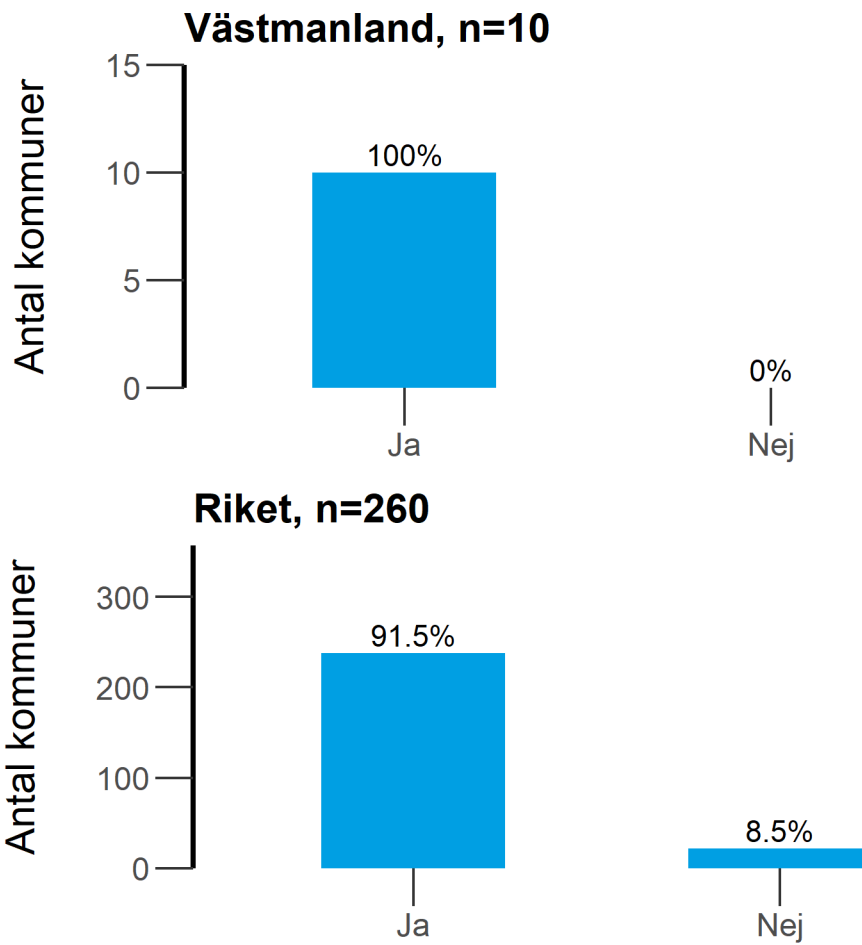
14.1 Hade samma nämnd, eller motsvarande, även ansvar för arbetet med tillsyn över handel med tobak och liknande produkter i kommunen under 2022?



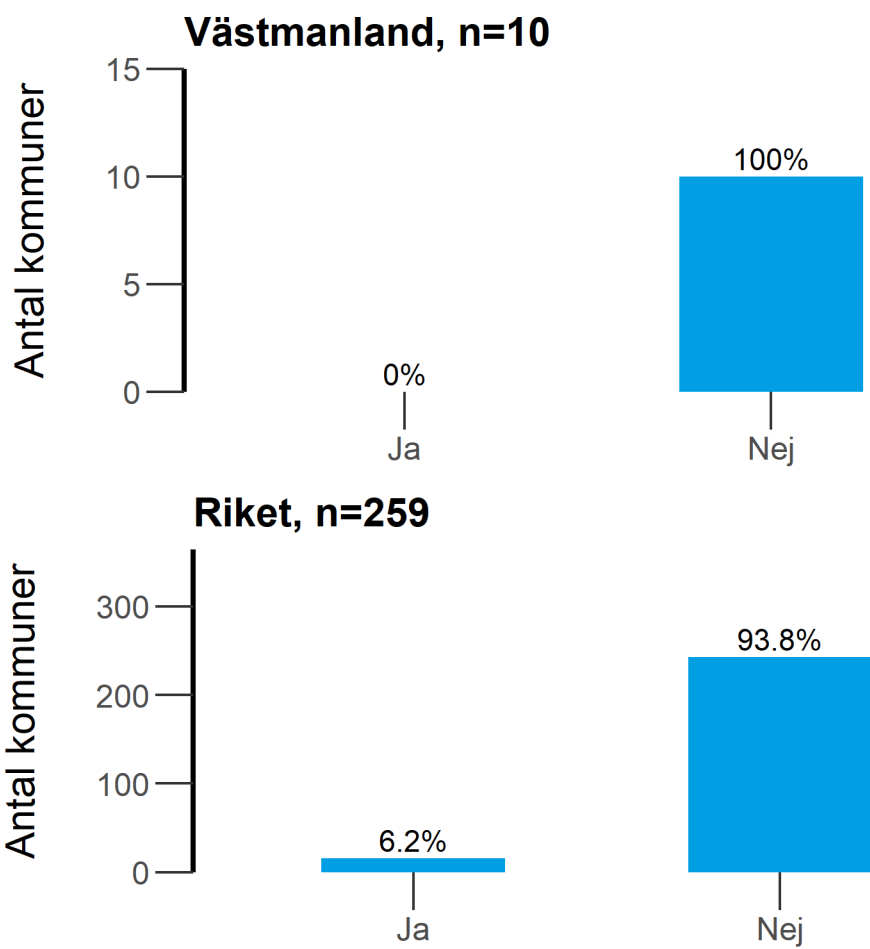
15. Fanns det några anmälda försäljningsställen för tobaksfria nikotinprodukter i kommunen per den 31 december 2022? 17 §



15.2 Har kommunen lämnat information till anmälda försäljningsställen för tobaksfria nikotinprodukter om bestämmelser kring handel med produkterna?

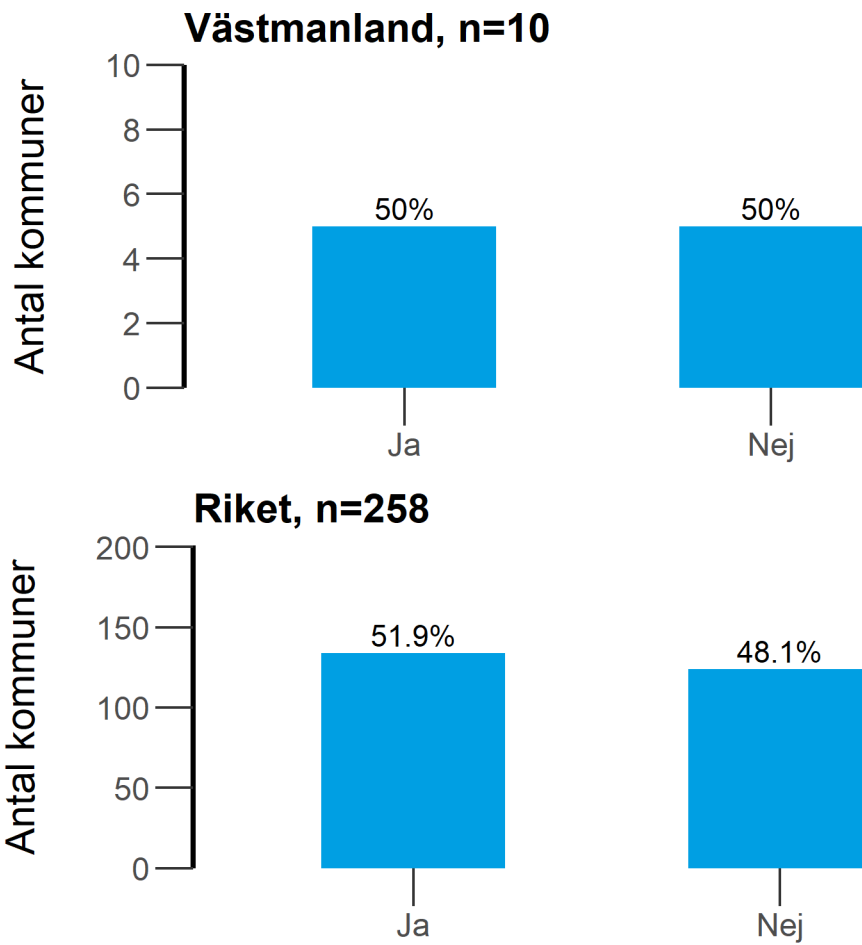


16. Genomförde kommunen kontrollköp av tobaksfria nikotinprodukter under 2022? 37-38 §§





17. Genomförde kommunen tillsynsbesök hos försäljningsställen för tobaksfria nikotinprodukter under 2022? 24-25 §§





Denna publikation riktar sig till tillsynshandläggare och ANDTS-samordnare på länsstyrelsen och i kommunerna i länet. Här presenterar vi i tabeller och diagram de uppgifter som kommunerna lämnat på frågorna i länsrapporternas undersökning för verksamhetsåret 2022. Tabeller och diagram redovisar också de sammantagna resultaten för riket.

---

Folkhälsomyndigheten är en nationell kunskapsmyndighet som arbetar för en bättre folkhälsa. Det gör myndigheten genom att utveckla och stödja samhällets arbete med att främja hälsa, förebygga ohälsa och skydda mot hälsohot. Vår vision är en folkhälsa som stärker samhällets utveckling.



Folkhälsomyndigheten

**Solna** Nobels väg 18, 171 82 Solna. **Östersund** Forskarens väg 3. Box 505, 831 26 Östersund.

[www.folkhalsomyndigheten.se](http://www.folkhalsomyndigheten.se)