



Folkhälsomyndigheten

Länsrapport 2021 Värmland

Kommunernas arbete enligt alkohollagen



Innehåll

Om Länsrapportens undersökning	4
Målgrupper	4
Utformning	4
Genomförande	4
Svarsfrekvenser	5
Länsvisa rapporter med resultat från kommunernas arbete enligt alkohollagen	5
Statistik och beräkningar	7
Exempeltabell 1	7
Exempeltabell 2	8
Exempeldiagram 1	9
Exempeldiagram 2	10
Frågor	11
Bilaga 1 Resultat för länet och riket i tabeller - Tillståndsprövning och tillsyn över servering av alkoholdrycker	12
Bilaga 2 Resultat för länet och riket i diagram - Tillståndsprövning och tillsyn över servering av alkoholdrycker	53
Bilaga 3 Resultat för länet och riket i tabeller - Tillsyn över detaljhandel med folköl	70
Bilaga 4 Resultat för länet och riket i diagram - Tillsyn över detaljhandel med folköl	94

Om Länsrapportens undersökning

Målgrupper

Länsrapportens undersökning är en totalundersökning som vänder sig till landets samtliga 21 länsstyrelser och 290 kommuner. Det är anställda inom dessa myndigheter som lämnar uppgifter om arbetet med tillsyn enligt alkohollagen och lagen om tobak och liknande produkter samt om det ANDTS-förebyggande arbetet. Frågorna i undersökningen besvaras i webbaserade enkäter och uppgifterna redovisas i Folkhälsomyndighetens publika databas Indikatorlabbet och länsvisa resultatsammanställningar.

Utformning

I länsrapportens undersökning svarar respondenterna på frågor om de organisatoriska förutsättningarna för arbetet med tillsyn enligt alkohollagen och lagen om tobak och liknande produkter och det ANDTS-förebyggande arbetet, samt på frågor om insatser och aktiviteter inom ramen för arbetet. Frågorna i undersökningen besvaras i webbaserade enkäter som distribueras genom unika webblänkar till varje länsstyrelse, kommun och till stadsdelarna i storstadskommunerna Göteborg och Stockholm. För den som vill veta mer om undersökningen hänvisar vi till **Länsrapportens sidor på Folkhälsomyndighetens webbplats.**

Genomförande

Undersökningen genomfördes under perioden 25 november 2021 till 24 februari 2022. Folkhälsomyndigheten distribuerade både länk till den webbenkät som länsstyrelsen skulle svara på och länkar till webbenkäterna för länets kommuner till varje länsstyrelse med e-post. Länsstyrelserna ansvarade sedan för att vidarebefordra kommunenkäten till respektive kommun i länet. Distributionen till storstadskommunernas stadsdelar skedde på motsvarande sätt genom att Folkhälsomyndigheten via epost skickade stadsdelarnas webbenkäter till ANDTS-samordnarna på länsstyrelserna i Stockholms län och Västra Götaland. Från och med 2016 års undersökning får varje kommun en unik länk som går till ett startformulär. I det formuläret väljer respondenten sedan vilken del av undersökningen som respondenten ska svara på.

Under den tid då data samlades in gjordes tre uppföljningar av svarsfrekvenser och påminnelser gick ut till länsstyrelser och genom dessa till kommunerna. I uppföljningarna kunde länsstyrelsen se vilka kommuner och stadsdelar som inte besvarat några frågor och vilka som delvis besvarat respektive enkät. På detta sätt fanns förutsättning att göra riktade påminnelser. Efter att datainsamlingen avslutats kontrollerades uppgifterna

som kommuner hade lämnat i undersökningen. Flera uppgifter kunde sedan kompletteras eller justeras.

Svarsfrekvenser

Nedan tabell visar svarsfrekvenser (%) under åren 2017 till och med 2021 för de delenkäter som ingår i länsrapportens undersökning.

Svarsfrekvens för länsrapportens olika delar mellan åren 2017-2021

Delenkät	2017	2018	2019	2020	2021
Tillståndsprövning, tillsyn servering	97	96	97	95	96
Tillsyn över detaljhandel med folköl	97	95	95	93	95
Tillsyn över detaljhandel med tobaksvaror	98	96	97	93	95
Tillsyn över rökfria miljöer	96	94	94	85	85
Kommunens ANDTS-förebyggande arbete	93	96	93	92	93
Stadsdelarnas ANDTS-förebyggande arbete	48	100	100	100	92
Storstadskommun ANDTS-förebyggande arbete	100	100	100	100	100
Länsstyrelsen - alkoholtillsyn	100	100	100	100	100
Länsstyrelsen - tobakstillsyn	100	100	100	100	100
Länsstyrelsen - ANDTS-samordning	100	100	100	100	100

Länsvisa rapporter med resultat från kommunernas arbete enligt alkohollagen

I denna rapport presenterar vi tabeller med rådata samt figurer för de två delenkäterna: kommunernas arbete med tillståndsprövning och tillsyn över servering av alkoholdrycker och kommunernas arbete med tillsyn över detaljhandel med folköl och servering av folköl. Av innehållsförteckningen framgår var resultaten för dessa delenkäter återfinns i rapporten.

År 2021 svarade 278 av 290 kommuner på enkäten om kommunernas arbete med tillståndsprövning och tillsyn över servering av alkoholdrycker, och 275 av 290 kommuner besvarade frågorna i enkäten om kommunernas arbete med tillsyn över detaljhandel med folköl och servering av folköl. Det motsvarar en svarsfrekvens på 96 respektive 95 procent.

I tabellerna nedan redovisas antal och andel svarande kommuner för riket samt antal svarande och bortfall för de län som hade bortfall.

Svarsfrekvenser delenkät kommunernas arbete med tillsyn över tillståndsprövning och tillsyn över servering av alkoholdrycker 2021.

Län	Antal svarande	Antal bortfall	Antal totalt	Andel svarande
Gävleborg	7	3	10	70%
Jönköping	12	1	13	92%
Kalmar	11	1	12	92%
Norrbottn	12	2	14	86%
Skåne	31	2	33	94%
Värmland	15	1	16	94%
Västernorrland	6	1	7	86%
Västra Götaland	48	1	49	98%
Riket	278	12	290	96%

Svarsfrekvenser delenkät kommunernas arbete med tillsyn över detaljhandel med folköl och servering av folköl 2021.

Län	Antal svarande	Antal bortfall	Antal totalt	Andel svarande
Gävleborg	7	3	10	70%
Kalmar	11	1	12	92%
Kronoberg	7	1	8	88%
Norrbottn	12	2	14	86%
Skåne	32	1	33	97%
Värmland	14	2	16	88%
Västernorrland	6	1	7	86%
Västra Götaland	46	3	49	94%
Örebro	11	1	12	92%
Riket	275	15	290	95%

Statistik och beräkningar

I rapportens resultatdel presenteras enkätfrågan med resultat i tabeller. Tabellerna redovisar rådata på kommunnivå i form av antal och en summering av antalen där en summering är tillämplig. Rapporten inkluderar också en figurdel där stapeldiagram redovisar resultat på länsnivå och för riket.

Svarsfrekvensen för enskilda frågor kan variera men generellt är det interna bortfallet litet, det är i större utsträckning följdfrågor som kan ha internt bortfall. Totalt antal och procentandelar beräknas i denna rapport baserade på de antal kommuner som svarade på frågan. Hur man ska tolka statistik i tabeller och diagram förklaras i följande exempel.

Exempeltabell 1

12. Arbetade kommunen under 2021, helt eller delvis, med metoden 'Ansvarsfull alkoholserving' eller med någon liknande metod som syftar till att förebygga och minska alkoholserving till ungdomar under 18 år eller till märkbart berusade och för att minska våld och skador relaterade till alkoholkonsumtion på restauranger?

Alt 1 = Ja, metoden "Ansvarsfull alkoholserving"

Alt 2 = Ja, metod med samma eller likartat innehåll som "Ansvarsfull alkoholserving" men under ett annat namn

Alt 3 = Nej, någon sådan metod användes inte

Kommun	Alt 1	Alt 2	Alt 3
Arvika	X	-	-
Eda	X	-	-
Filipstad	X	-	-
Forshaga	-	-	X
Grums	-	-	-
Hagfors	X	-	-
Hammarö	-	-	X
Karlstad	X	-	-
Kil	X	-	-
Kristinehamn	-	-	X
Munkfors	X	-	-
Storfors	X	-	-
Sunne	-	-	X
Säffle	-	-	X
Torsby	X	-	-
Årjäng	X	-	-
Värmland	10	0	5
Riket	116	16	144

Tabellen redovisar hur varje kommun i länet svarade på frågan. Ett X betyder att kommunen valt detta svarsalternativ och ett streck (-) innebär "inte valt" eller "inget svar". En summering för länets kommuner visas på näst sista raden och på sista raden finns en summering av de uppgifter som kommunerna totalt i riket har uppgett. I de tabeller där det finns många svarsalternativ har varje alternativ döpt om till Alt 1, Alt 2 etc. och det finns därför en förklaring vad de olika alternativen står för.

Exempeltabell 2

12.1. Vilka delar av huvuddelarna av metoden arbetade man med under 2021?

Alt 1 = Utbildning av serveringspersonal

Alt 2 = Samverkansgrupp med kommun, polis och restaurangbransch

Alt 3 = Strukturerad tillsyn (t.ex. uppföljning av förhållande kring tillståndshavaren, genomgång av polisrapporter, tillsynsprotokoll, återkoppling på plats)

Kommun	Alt 1	Alt 2	Alt 3
Arvika	X	-	-
Eda	X	-	-
Filipstad	-	-	X
Hagfors	-	-	X
Karlstad	X	-	-
Kil	X	X	X
Munkfors	-	-	X
Storfors	-	X	-
Torsby	X	-	-
Årjäng	X	-	-
Värmland	6	2	4
Riket	100	40	84

I tabellen för fråga 12.1 redovisas de kommunerna som svarade Ja på fråga 12. Frågan är alltså villkorad av svaret som gavs i den inledande frågan.

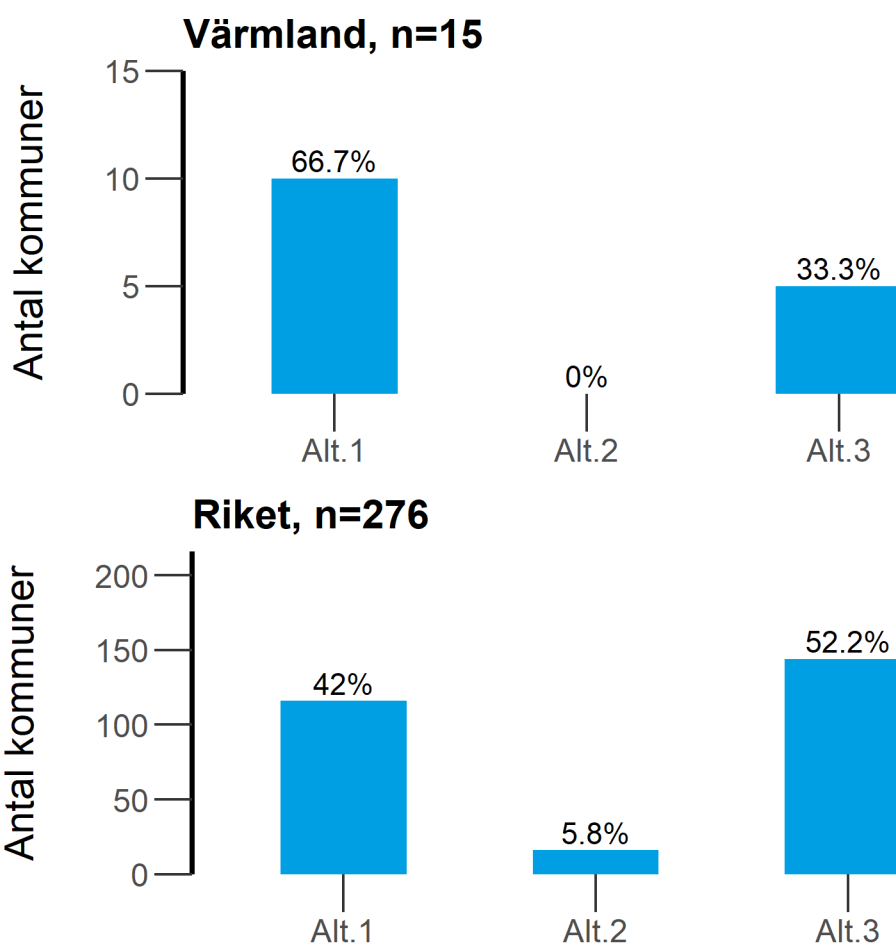
Exempeldiagram 1

12. Arbetade kommunen under 2021, helt eller delvis, med metoden 'Ansvarsfull alkoholserving' eller med någon liknande metod som syftar till att förebygga och minska alkoholserving till ungdomar under 18 år eller till märkbart berusade och för att minska våld och skador relaterade till alkoholkonsumtion på restauranger?

Alt 1 = Ja, metoden "Ansvarsfull alkoholserving"

Alt 2 = Ja, metod med samma eller likartat innehåll som "Ansvarsfull alkoholserving" men under ett annat namn

Alt 3 = Nej, någon sådan metod användes inte



Av de 16 kommunerna i länet har 15 lämnat svar på frågan. 10 kommuner (67%) svarade alternativ 1, 0 kommuner (0%) svarade Alternativ 2 och 5 svarade Alternativ 3. Basen för andelsberäkningarna är de kommuner som besvarat frågan (n=15). Det första stapeldiagrammet redovisar antal och andelar för länet. Påföljande diagram visar fördelningen i riket.

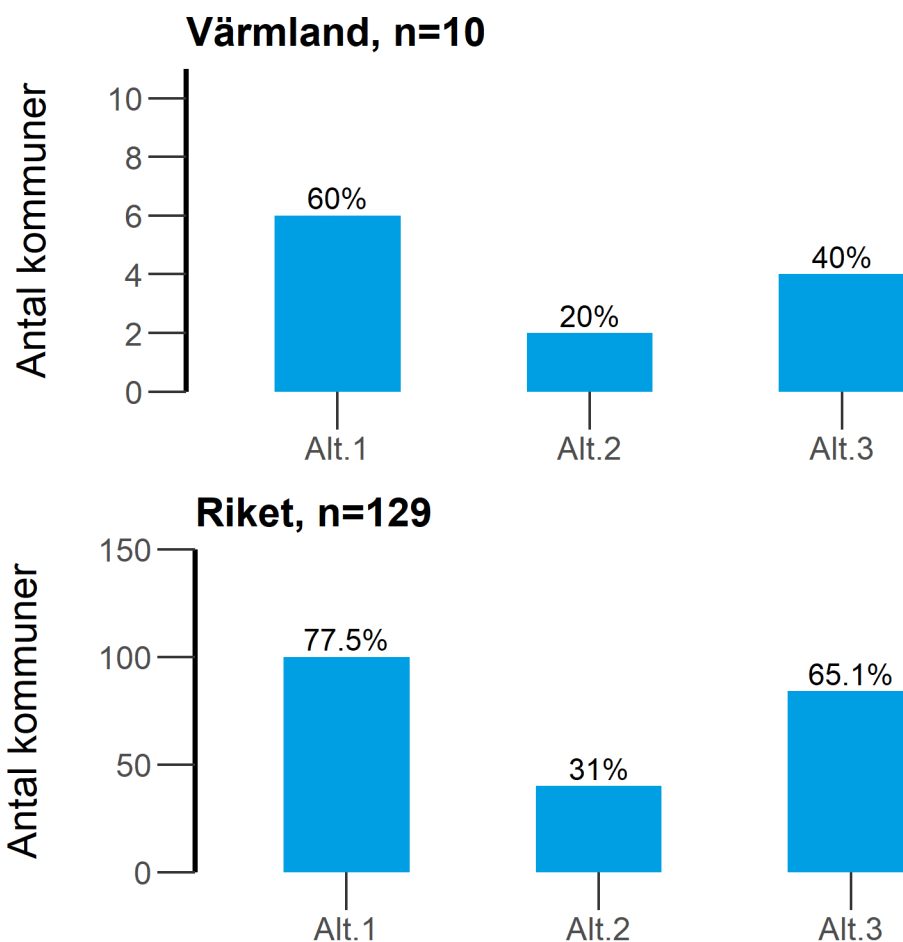
Exempeldiagram 2

12.1. Vilka delar av huvuddelarna av metoden arbetade man med under 2021?

Alt 1 = Utbildning av serveringspersonal

Alt 2 = Samverkansgrupp med kommun, polis och restaurangbransch

Alt 3 = Strukturerad tillsyn (t.ex. uppföljning av förhållande kring tillståndshavaren, genomgång av polisrapporter, tillsynsprotokoll, återkoppling på plats)



Det här diagrammet presenterar resultatet på en följdfråga och här är det uppgifterna från de kommuner som svarat Ja på fråga 12 som redovisas.

Av de 10 kommunerna i länet har 10 lämnat svar på frågan. 6 kommuner (60%) svarade alternativ 1, 2 kommuner (20%) svarade Alternativ 2 och 4 svarade Alternativ 3. Basen för andelsberäkningarna är de kommuner som besvarat frågan (n=10). Det två stapeldiagrammen redovisar resultat för länet och för riket.

Frågor

Om du har frågor på denna rapport, eller förslag på hur rapporten skulle kunna förbättras, kan du vända dig till Ulrika Owen, via epost till ulrika.owen@folkhalsomyndigheten.se.

Bilaga 1 Resultat för länet och riket i tabeller - Tillståndsprövning och tillsyn över servering av alkoholdrycker

2. Hur mycket arbetstid använde kommunen för tillståndsprövning och tillsyn över servering under 2021?

Kommun	Årsarbetskraft
Arvika	0,720
Eda	0,400
Filipstad	0,250
Forshaga	0,220
Grums	-
Hagfors	0,390
Hammarö	0,200
Karlstad	2,500
Kil	0,250
Kristinehamn	0,400
Munkfors	0,100
Storfors	0,017
Sunne	0,800
Säffle	0,120
Torsby	0,500
Årjäng	0,350
Värmland	7,217
Riket	200,096

3. Var det några insatser inom arbetet med tillståndsprovning och tillsyn enligt alkohollagen som ställdes om som en konsekvens av pandemin och restriktionerna under perioden 2020-2021?

Kommun	Ja	Nej	Kan inte bedöma
Arvika	X	-	-
Eda	X	-	-
Filipstad	X	-	-
Forshaga	-	X	-
Grums	-	-	-
Hagfors	X	-	-
Hammarö	-	-	X
Karlstad	X	-	-
Kil	-	X	-
Kristinehamn	X	-	-
Munkfors	X	-	-
Storfors	-	X	-
Sunne	X	-	-
Säffle	X	-	-
Torsby	X	-	-
Årjäng	-	X	-
Värmland	10	4	1
Riket	200	67	11

3.1 Var det några insatser som genomfördes digitalt som en konsekvens av pandemin och restriktionerna under 2020-2021?

Kommun	Ja	Nej	Kan inte bedöma
Arvika	X	-	-
Eda	X	-	-
Filipstad	-	X	-
Hagfors	-	X	-
Karlstad	X	-	-
Kristinehamn	X	-	-
Munkfors	-	X	-
Sunne	X	-	-
Säffle	X	-	-
Torsby	X	-	-
Värmland	7	3	0
Riket	119	76	5

3.1.2 Finns det digitala insatser som genomfördes på grund av pandemin och restriktionerna under 2020-2021 som du ser kommer att fortsätta genomföras också framöver?

Kommun	Ja	Nej	Kan inte bedöma
Arvika	X	-	-
Eda	X	-	-
Karlstad	-	-	X
Kristinehamn	-	-	X
Sunne	-	X	-
Säffle	X	-	-
Torsby	-	-	X
Värmland	3	1	3
Riket	65	19	34

3.2. Var det insatser som genomfördes på annat sätt som en konsekvens av pandemin och restriktionerna under 2020-2021?

Kommun	Ja	Nej	Kan inte bedöma
Arvika	X	-	-
Eda	X	-	-
Filipstad	X	-	-
Hagfors	-	X	-
Karlstad	-	X	-
Kristinehamn	X	-	-
Munkfors	-	X	-
Sunne	-	X	-
Säffle	X	-	-
Torsby	X	-	-
Värmland	6	4	0
Riket	128	61	9

3.2.2 Finns det insatser som genomfördes på grund av pandemin och restriktionerna under 2020-2021 som du ser kommer att fortsätta genomföras också framöver?

Kommun	Ja	Nej	Kan inte bedöma
Arvika	X	-	-
Eda	X	-	-
Filipstad	-	X	-
Kristinehamn	-	-	X
Säffle	-	-	X
Torsby	-	-	X
Värmland	2	1	3
Riket	32	38	57

4. Har er kommun enligt någon form av avtal överlåtit till någon annan kommun eller annan aktör att utöva tillståndsprovning eller tillsyn enligt alkohollagen i den egna kommunen under 2021? 9 kap. 6 §

Alt 1 = Ja, tillståndsprovning

Alt 2 = Ja, tillsyn över serveringsställen

Alt 3 = Ja, både tillståndsprovning och tillsyn

Alt 4 = Nej

Kommun	Alt 1	Alt 2	Alt 3	Alt 4
Arvika	-	-	X	-
Eda	-	-	-	X
Filipstad	-	-	X	-
Forshaga	-	-	-	X
Grums	-	-	-	-
Hagfors	-	-	-	X
Hammarö	-	-	-	X
Karlstad	-	-	-	X
Kil	-	-	-	X
Kristinehamn	-	-	-	X
Munkfors	-	-	X	-
Storfors	-	-	X	-
Sunne	-	-	-	X
Säffle	-	-	-	X
Torsby	-	-	-	X
Årjäng	-	-	-	X
Värmland	0	0	4	11
Riket	6	3	90	178

5. Genomfördes under 2021 någon samverkan med kommunens miljönämnd eller motsvarande i deras tillsyn över lag 2020:526 om tillfälliga smittskyddsåtgärder på serveringsställen?

Kommun	Ja	Nej
Arvika	-	X
Eda	-	X
Filipstad	-	X
Forshaga	-	X
Grums	-	-
Hagfors	X	-
Hammarö	-	X
Karlstad	-	X
Kil	X	-
Kristinehamn	X	-
Munkfors	-	X
Storfors	X	-
Sunne	-	X
Säffle	-	X
Torsby	X	-
Årjäng	X	-
Värmland	6	9
Riket	162	114

5.1 Genomfördes gemensamma tillsynsbesök under 2021?

Kommun	Ja	Nej
Hagfors	-	X
Kil	X	-
Kristinehamn	X	-
Storfors	X	-
Torsby	-	X
Årjäng	-	X
Värmland	3	3
Riket	101	61

5.1.1 Hur många gemensamma tillsynsbesök genomfördes under 2021?

Kommun	Antal
Kil	2
Kristinehamn	1
Storfors	1
Värmland	4
Riket	1817

6. Hade kommunen under 2021 en samverkan och kommunikation med polisen om förhållanden som är av vikt för tillsynen över serveringsställen?

Kommun	Ja	Nej
Arvika	-	X
Eda	-	X
Filipstad	X	-
Forshaga	-	X
Grums	-	-
Hagfors	X	-
Hammarö	-	X
Karlstad	X	-
Kil	-	X
Kristinehamn	X	-
Munkfors	-	X
Storfors	-	X
Sunne	-	X
Säffle	X	-
Torsby	X	-
Årjäng	X	-
Värmland	7	8
Riket	206	70

7. Hur många tillsynsbesök hos tillståndshavare med stadigvarande tillstånd genomfördes tillsammans med polisen under 2021?

Kommun	Antal
Arvika	0
Eda	0
Filipstad	2
Forshaga	0
Grums	-
Hagfors	0
Hammarö	0
Karlstad	0
Kil	0
Kristinehamn	2
Munkfors	0
Storfors	0
Sunne	0
Säffle	0
Torsby	0
Årjäng	1
Värmland	5
Riket	1627

8. Hur många tillsynsbesök hos tillståndshavare med tillfälliga tillstånd genomfördes tillsammans med polisen under 2021?

Kommun	Antal
Arvika	0
Eda	0
Filipstad	0
Forshaga	0
Grums	-
Hagfors	0
Hammarö	0
Karlstad	0
Kil	0
Kristinehamn	0
Munkfors	0
Storfors	0
Sunne	0
Säffle	0
Torsby	0
Årjäng	-
Värmland	0
Riket	15

9. Finns något speciellt område i alkohollagstiftningen som din kommun känner behov av att länsstyrelsen informerar om?

Alt 1 = Serveringsbestämmelser

Alt 2 = Hur man utför tillsyn på serveringsställen

Alt 3 = Samordnad tillsyn med andra myndigheter

Alt 4 = Ansvarsfull alkoholservice eller liknande metod

Alt 5 = Administrativa sanktioner

Alt 6 = Handläggning vid tillståndsprövning

Alt 7 = Ekonomisk granskning vid tillståndsprövning

Alt 8 = Annat inom tillståndsprövning eller tillsyn över servering.

Alt 9 = Det finns inget sådant behov

Kommun	Alt 1	Alt 2	Alt 3	Alt 4	Alt 5	Alt 6	Alt 7	Alt 8	Alt 9
Arvika	-	X	X	-	X	X	X	-	-
Eda	-	X	X	-	X	X	X	-	-
Filipstad	X	X	-	-	-	-	X	-	-
Forshaga	-	-	X	X	X	-	X	-	-
Grums	-	-	-	-	-	-	-	-	-
Hagfors	X	X	-	-	-	-	X	-	-
Hammarö	X	X	X	-	-	-	X	-	-
Karlstad	X	X	-	-	-	X	X	-	-
Kil	-	-	X	-	X	-	X	-	-
Kristinehamn	-	-	-	-	-	-	-	-	X
Munkfors	X	X	-	-	-	-	X	-	-
Storfors	-	-	-	-	-	-	-	-	-
Sunne	X	-	-	X	-	X	X	-	-
Säffle	-	-	-	-	-	-	-	-	X
Torsby	X	X	X	X	X	X	X	-	-
Årjäng	-	-	-	-	-	-	-	X	-
Värmland	7	8	6	3	5	5	11	1	2
Riket	54	63	66	59	89	55	145	29	64

10. Använde kommunen under 2021 vägledning som finns publicerad på Folkhälsomyndighetens webbplats?

Kommun	Ja	Nej
Arvika	X	-
Eda	X	-
Filipstad	X	-
Forshaga	X	-
Grums	-	-
Hagfors	X	-
Hammarö	X	-
Karlstad	X	-
Kil	X	-
Kristinehamn	X	-
Munkfors	-	X
Storfors	X	-
Sunne	-	X
Säffle	X	-
Torsby	X	-
Årjäng	-	X
Värmland	12	3
Riket	197	79

11. Använde kommunen en tillsynsplan för tillsyn över servering under 2021? 9 kap. 2 § tredje stycket

Kommun	Ja	Nej
Arvika	X	-
Eda	X	-
Filipstad	X	-
Forshaga	X	-
Grums	-	-
Hagfors	X	-
Hammarö	-	X
Karlstad	X	-
Kil	X	-
Kristinehamn	X	-
Munkfors	X	-
Storfors	X	-
Sunne	X	-
Säffle	X	-
Torsby	X	-
Årjäng	X	-
Värmland	14	1
Riket	267	10

12. Arbetade kommunen under 2021, helt eller delvis, med metoden 'Ansvarsfull alkoholserving' eller med någon liknande metod som syftar till att förebygga och minska alkoholserving till ungdomar under 18 år eller till märkbart berusade och för att minska våld och skador relaterade till alkoholkonsumtion på restauranger?

Alt 1 = Ja, metoden "Ansvarsfull alkoholserving"

Alt 2 = Ja, metod med samma eller likartat innehåll som "Ansvarsfull alkoholserving" men under ett annat namn

Alt 3 = Nej, någon sådan metod användes inte

Kommun	Alt 1	Alt 2	Alt 3
Arvika	X	-	-
Eda	X	-	-
Filipstad	X	-	-
Forshaga	-	-	X
Grums	-	-	-
Hagfors	X	-	-
Hammarö	-	-	X
Karlstad	X	-	-
Kil	X	-	-
Kristinehamn	-	-	X
Munkfors	X	-	-
Storfors	X	-	-
Sunne	-	-	X
Säffle	-	-	X
Torsby	X	-	-
Årjäng	X	-	-
Värmland	10	0	5
Riket	116	16	144

12.1. Vilka delar av huvuddelarna av metoden arbetade man med under 2021?

Alt 1 = Utbildning av serveringspersonal

Alt 2 = Samverkansgrupp med kommun, polis och restaurangbransch

Alt 3 = Strukturerad tillsyn (t.ex. uppföljning av förhållande kring tillståndshavaren, genomgång av polisrapporter, tillsynsprotokoll, återkoppling på plats)

Kommun	Alt 1	Alt 2	Alt 3
Arvika	X	-	-
Eda	X	-	-
Filipstad	-	-	X
Hagfors	-	-	X
Karlstad	X	-	-
Kil	X	X	X
Munkfors	-	-	X
Storfors	-	X	-
Torsby	X	-	-
Årjäng	X	-	-
Värmland	6	2	4
Riket	100	40	84

13. Hur många ansökningar om stadigvarande serveringstillstånd inkom till kommunen under 2021? **Ansökningar om stadigvarande serveringstillstånd till allmänheten**

Kommun	Antal
Arvika	7
Eda	2
Filipstad	3
Forshaga	2
Grums	-
Hagfors	1
Hammarö	3
Karlstad	10
Kil	0
Kristinehamn	5
Munkfors	0
Storfors	0
Sunne	3
Säffle	4
Torsby	0
Årjäng	2
Värmland	42
Riket	2171

13. Hur många ansökningar om stadigvarande serveringstillstånd inkom till kommunen under 2021? **Ansökningar om stadigvarande serveringstillstånd till slutet sällskap**

Kommun	Antal
Arvika	0
Eda	0
Filipstad	0
Forshaga	0
Grums	-
Hagfors	0
Hammarö	0
Karlstad	0
Kil	0
Kristinehamn	0
Munkfors	0
Storfors	0
Sunne	0
Säffle	0
Torsby	0
Årjäng	-
Värmland	0
Riket	100

13. Hur många ansökningar om stadigvarande serveringstillstånd inkom till kommunen under 2021? **Ansökningar om stadigvarande serveringstillstånd till slutet sällskap för cateringverksamhet**

Kommun	Antal
Arvika	0
Eda	0
Filipstad	0
Forshaga	0
Grums	-
Hagfors	0
Hammarö	0
Karlstad	0
Kil	0
Kristinehamn	0
Munkfors	0
Storfors	0
Sunne	0
Säffle	0
Torsby	0
Årjäng	-
Värmland	0
Riket	144

14. Hur många ansökningar om stadigvarande serveringstillstånd beviljades under 2021? **Stadigvarande serveringstillstånd till allmänheten**

Kommun	Antal
Arvika	4
Eda	0
Filipstad	2
Forshaga	2
Grums	-
Hagfors	1
Hammarö	3
Karlstad	6
Kil	0
Kristinehamn	5
Munkfors	0
Storfors	0
Sunne	1
Säffle	3
Torsby	0
Årjäng	2
Värmland	29
Riket	1596

14. Hur många ansökningar om stadigvarande serveringstillstånd beviljades under 2021? **Stadigvarande serveringstillstånd till slutet sällskap**

Kommun	Antal
Arvika	0
Eda	0
Filipstad	0
Forshaga	0
Grums	-
Hagfors	0
Hammarö	0
Karlstad	0
Kil	0
Kristinehamn	0
Munkfors	0
Storfors	0
Sunne	0
Säffle	0
Torsby	0
Årjäng	-
Värmland	0
Riket	90

14. Hur många ansökningar om stadigvarande serveringstillstånd beviljades under 2021? **Stadigvarande serveringstillstånd till slutet sällskap för cateringverksamhet**

Kommun	Antal
Arvika	0
Eda	0
Filipstad	0
Forshaga	0
Grums	-
Hagfors	0
Hammarö	0
Karlstad	0
Kil	0
Kristinehamn	0
Munkfors	0
Storfors	0
Sunne	0
Säffle	0
Torsby	0
Årjäng	-
Värmland	0
Riket	138

15. Har kommunen genomfört tillsynsbesök hos tillståndshavare med stadigvarande serveringstillstånd under 2021?

Kommun	Ja	Nej
Arvika	X	-
Eda	X	-
Filipstad	X	-
Forshaga	X	-
Grums	-	-
Hagfors	X	-
Hammarö	-	X
Karlstad	X	-
Kil	X	-
Kristinehamn	X	-
Munkfors	X	-
Storfors	X	-
Sunne	X	-
Säffle	X	-
Torsby	X	-
Årjäng	X	-
Värmland	14	1
Riket	248	29

15.1 Hur många serveringsställen med stadigvarande tillstånd fick tillsynsbesök under 2021?

Kommun	Antal
Arvika	20
Eda	10
Filipstad	12
Forshaga	10
Hagfors	11
Karlstad	103
Kil	8
Kristinehamn	16
Munkfors	2
Storfors	1
Sunne	15
Säffle	13
Torsby	23
Årjäng	21
Värmland	265
Riket	11507

15.2 Uppge antalet tillsynsbesök hos tillståndshavare med stadigvarande serveringstillstånd under 2021? **Antal besök dagtid (före kl. 20.00):**

Kommun	Antal
Arvika	17
Eda	7
Filipstad	10
Forshaga	3
Hagfors	7
Karlstad	119
Kil	8
Kristinehamn	9
Munkfors	2
Storfors	2
Sunne	12
Säffle	10
Torsby	21
Årjäng	12
Värmland	239
Riket	6911

15.2 Uppge antalet tillsynsbesök hos tillståndshavare med stadigvarande serveringstillstånd under 2021? **Antal besök kvällstid (mellan 20.00 – 23.00):**

Kommun	Antal
Arvika	11
Eda	5
Filipstad	2
Forshaga	7
Hagfors	4
Karlstad	38
Kil	0
Kristinehamn	21
Munkfors	0
Storfors	1
Sunne	1
Säffle	3
Torsby	4
Årjäng	6
Värmland	103
Riket	5747

15.2 Uppge antalet tillsynsbesök hos tillståndshavare med stadigvarande serveringstillstånd under 2021? **Antal besök nattetid (efter kl. 23.00):**

Kommun	Antal
Arvika	10
Eda	3
Filipstad	0
Forshaga	0
Hagfors	0
Karlstad	183
Kil	0
Kristinehamn	5
Munkfors	0
Storfors	0
Sunne	1
Säffle	-
Torsby	0
Årjäng	3
Värmland	205
Riket	2929

16. Genomförde kommunen någon inre tillsyn över stadigvarande tillstånd till allmänheten och till slutna sällskap under 2021?

Kommun	Ja	Nej
Arvika	X	-
Eda	X	-
Filipstad	X	-
Forshaga	X	-
Grums	-	-
Hagfors	X	-
Hammarö	-	X
Karlstad	X	-
Kil	X	-
Kristinehamn	X	-
Munkfors	-	X
Storfors	X	-
Sunne	X	-
Säffle	-	X
Torsby	X	-
Årjäng	X	-
Värmland	12	3
Riket	242	35

16.1 Över hur många stadigvarande tillstånd till allmänheten och till slutna sällskap genomförde kommunen inre tillsyn under 2021? **Antal stadigvarande tillstånd till allmänheten:**

Kommun	Antal
Arvika	25
Eda	13
Filipstad	2
Forshaga	9
Hagfors	3
Karlstad	113
Kil	7
Kristinehamn	7
Storfors	1
Sunne	24
Torsby	23
Årjäng	10
Värmland	237
Riket	7265

16.1 Över hur många stadigvarande tillstånd till allmänheten och till slutna sällskap genomförde kommunen inre tillsyn under 2021? **Antal stadigvarande tillstånd till slutna sällskap**

Kommun	Antal
Arvika	5
Eda	1
Filipstad	1
Forshaga	1
Hagfors	0
Karlstad	6
Kil	1
Kristinehamn	1
Storfors	0
Sunne	0
Torsby	0
Årjäng	-
Värmland	16
Riket	574

17. Hur många ansökningar om tillfälliga serveringstillstånd inkom till kommunen under 2021? **Ansökningar om tillfälliga serveringstillstånd till allmänheten**

Kommun	Antal
Arvika	6
Eda	0
Filipstad	0
Forshaga	1
Grums	-
Hagfors	0
Hammarö	3
Karlstad	8
Kil	1
Kristinehamn	5
Munkfors	0
Storfors	1
Sunne	2
Säffle	0
Torsby	3
Årjäng	1
Värmland	31
Riket	904

17. Hur många ansökningar om tillfälliga serveringstillstånd inkom till kommunen under 2021? **Ansökningar om tillfälliga serveringstillstånd till slutet sällskap**

Kommun	Antal
Arvika	2
Eda	0
Filipstad	4
Forshaga	0
Grums	-
Hagfors	0
Hammarö	0
Karlstad	12
Kil	0
Kristinehamn	16
Munkfors	0
Storfors	0
Sunne	0
Säffle	0
Torsby	2
Årjäng	0
Värmland	36
Riket	1269

18. Hur många ansökningar om tillfälliga serveringstillstånd beviljades under 2021? **Tillfälliga serveringstillstånd till allmänheten**

Kommun	Antal
Arvika	4
Eda	0
Filipstad	0
Forshaga	1
Grums	-
Hagfors	0
Hammarö	3
Karlstad	8
Kil	1
Kristinehamn	5
Munkfors	0
Storfors	1
Sunne	2
Säffle	0
Torsby	3
Årjäng	1
Värmland	29
Riket	767

18. Hur många ansökningar om tillfälliga serveringstillstånd beviljades under 2021? **Tillfälliga serveringstillstånd till slutna sällskap**

Kommun	Antal
Arvika	2
Eda	0
Filipstad	2
Forshaga	0
Grums	-
Hagfors	0
Hammarö	0
Karlstad	12
Kil	0
Kristinehamn	16
Munkfors	0
Storfors	0
Sunne	0
Säffle	0
Torsby	2
Årjäng	0
Värmland	34
Riket	1182

19. Har kommunen genomfört tillsynsbesök hos tillståndshavare med tillfälliga serveringstillstånd under 2021?

Kommun	Ja	Nej
Arvika	-	X
Eda	-	X
Filipstad	-	X
Forshaga	-	X
Grums	-	-
Hagfors	-	X
Hammarö	-	X
Karlstad	X	-
Kil	-	X
Kristinehamn	-	X
Munkfors	-	X
Storfors	-	X
Sunne	-	X
Säffle	-	X
Torsby	X	-
Årjäng	-	X
Värmland	2	13
Riket	74	202

19.1 Hur många serveringsställen med tillfälliga tillstånd fick tillsynsbesök under 2021?

Kommun	Antal
Karlstad	5
Torsby	1
Värmland	6
Riket	196

19.2 Uppge antalet tillsynsbesök hos tillståndshavare med tillfälliga serveringstillstånd under 2021. **Antal besök dagtid (före kl. 20.00):**

Kommun	Antal
Karlstad	3
Torsby	1
Värmland	4
Riket	98

19.2 Uppge antalet tillsynsbesök hos tillståndshavare med tillfälliga serveringstillstånd under 2021. **Antal besök kvällstid (mellan 20.00 – 23.00):**

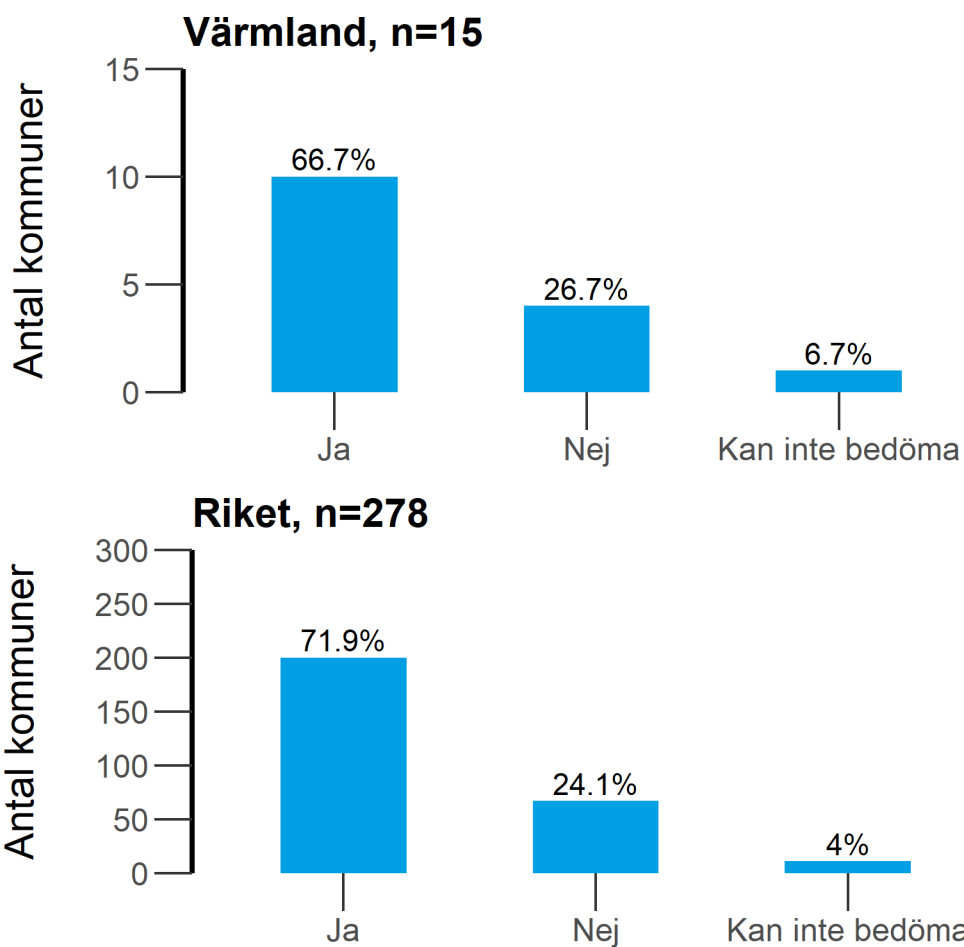
Kommun	Antal
Karlstad	2
Torsby	-
Värmland	2
Riket	68

19.2 Uppge antalet tillsynsbesök hos tillståndshavare med tillfälliga serveringstillstånd under 2021. **Antal nattetid (efter kl. 23.00):**

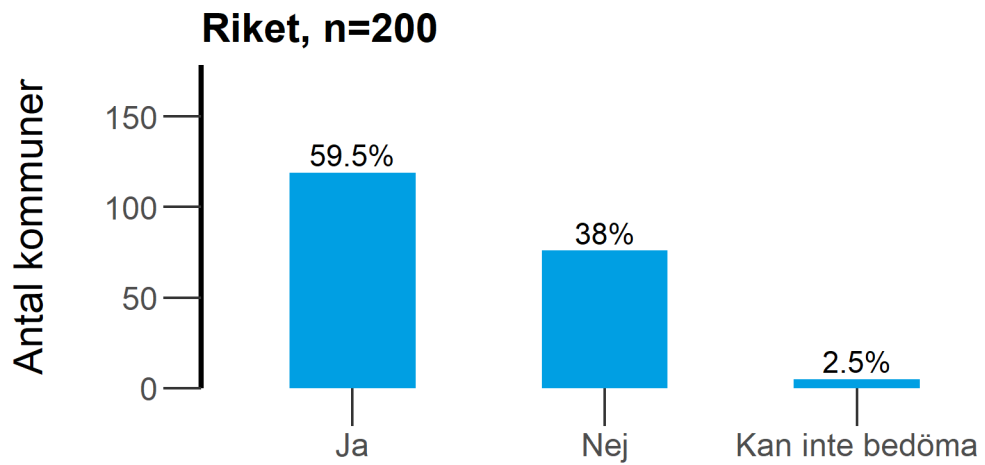
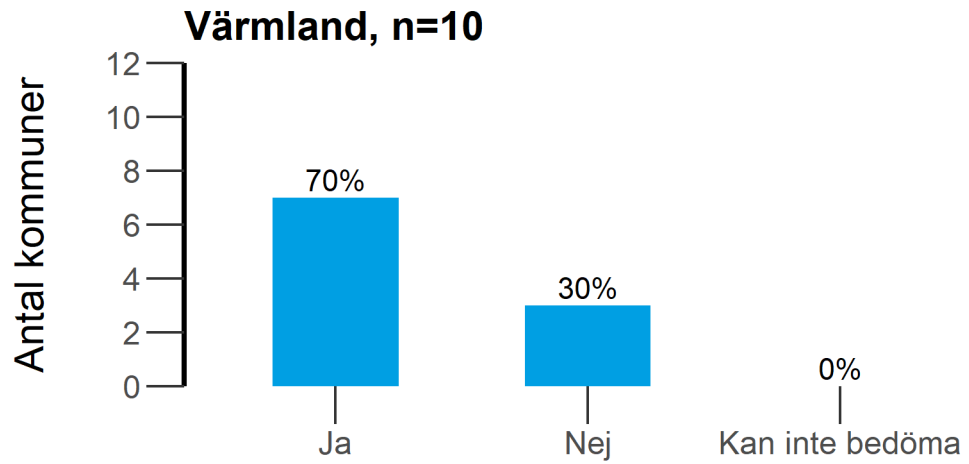
Kommun	Antal
Karlstad	0
Torsby	-
Värmland	0
Riket	27

Bilaga 2 Resultat för länet och riket i diagram - Tillståndsprövning och tillsyn över servering av alkoholdrycker

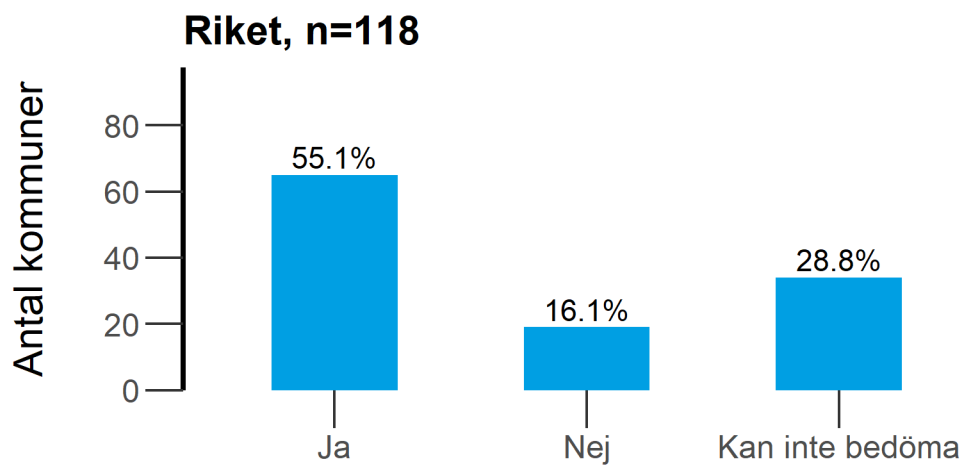
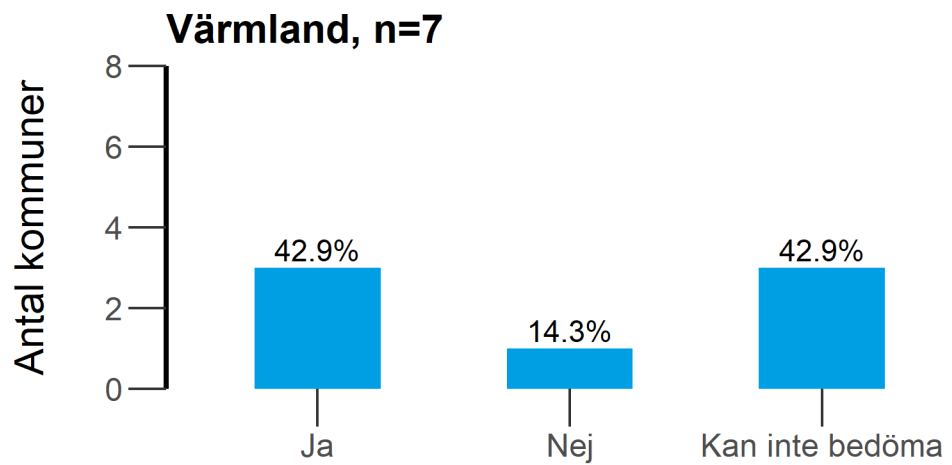
3. Var det några insatser inom arbetet med tillståndsprövning och tillsyn enligt alkohollagen som ställdes om som en konsekvens av pandemin och restriktionerna under perioden 2020-2021?



3.1 Var det några insatser som genomfördes digitalt som en konsekvens av pandemin och restriktionerna under 2020-2021?

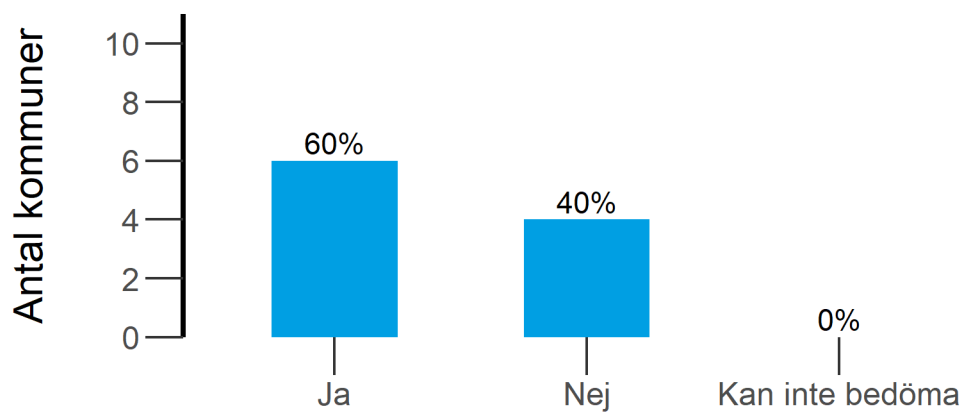


3.1.2 Finns det digitala insatser som genomfördes på grund av pandemin och restriktionerna under 2020-2021 som du ser kommer att fortsätta genomföras också framöver?

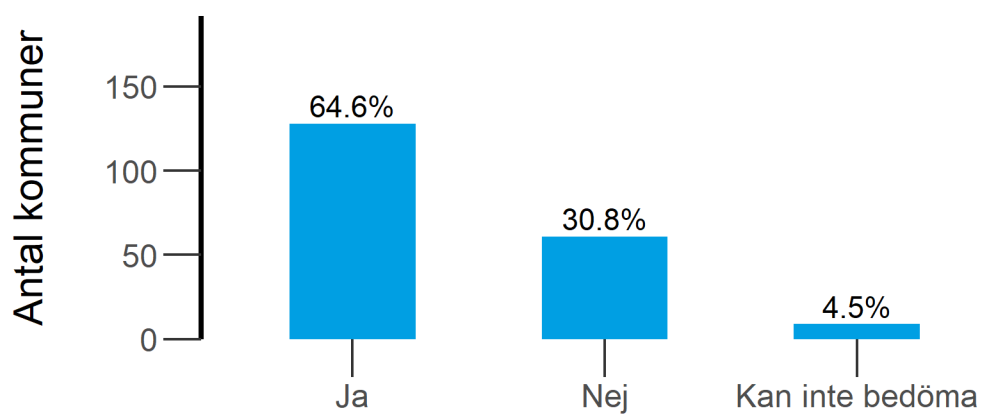


3.2. Var det insatser som genomfördes på annat sätt som en konsekvens av pandemin och restriktionerna under 2020-2021?

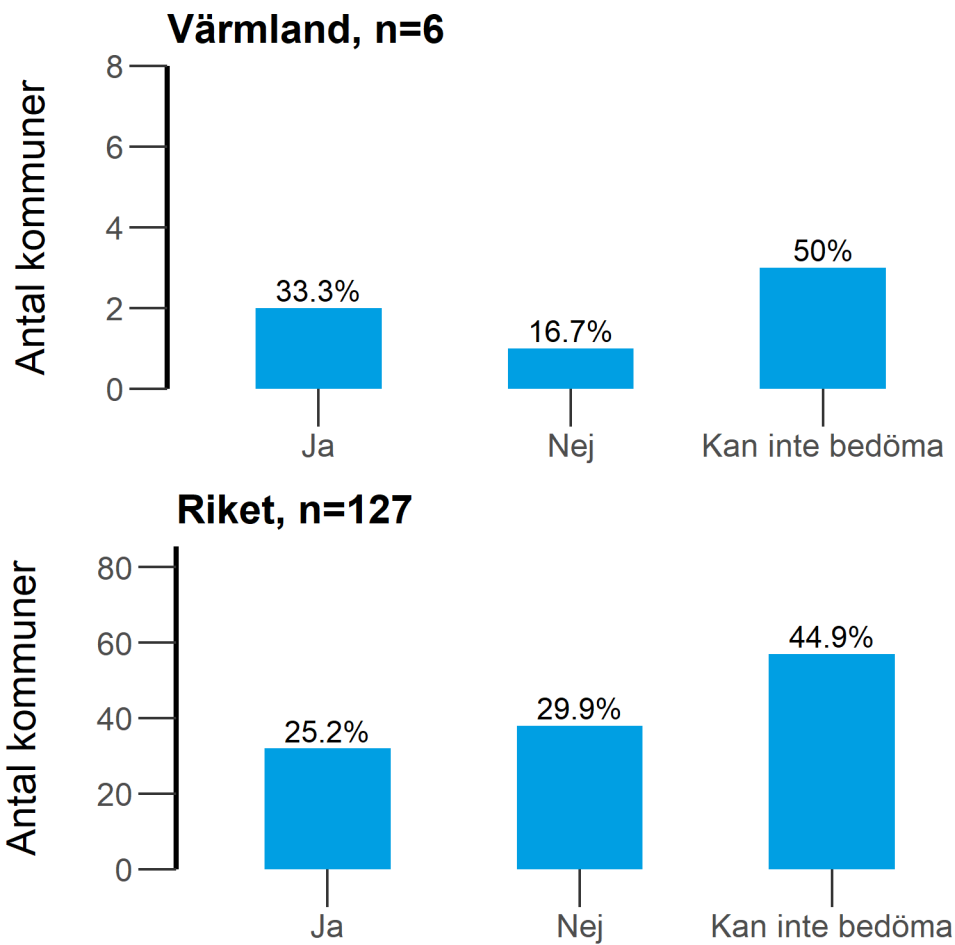
Värmland, n=10



Riket, n=198



3.2.2 Finns det insatser som genomfördes på grund av pandemin och restriktionerna under 2020-2021 som du ser kommer att fortsätta genomföras också framöver?



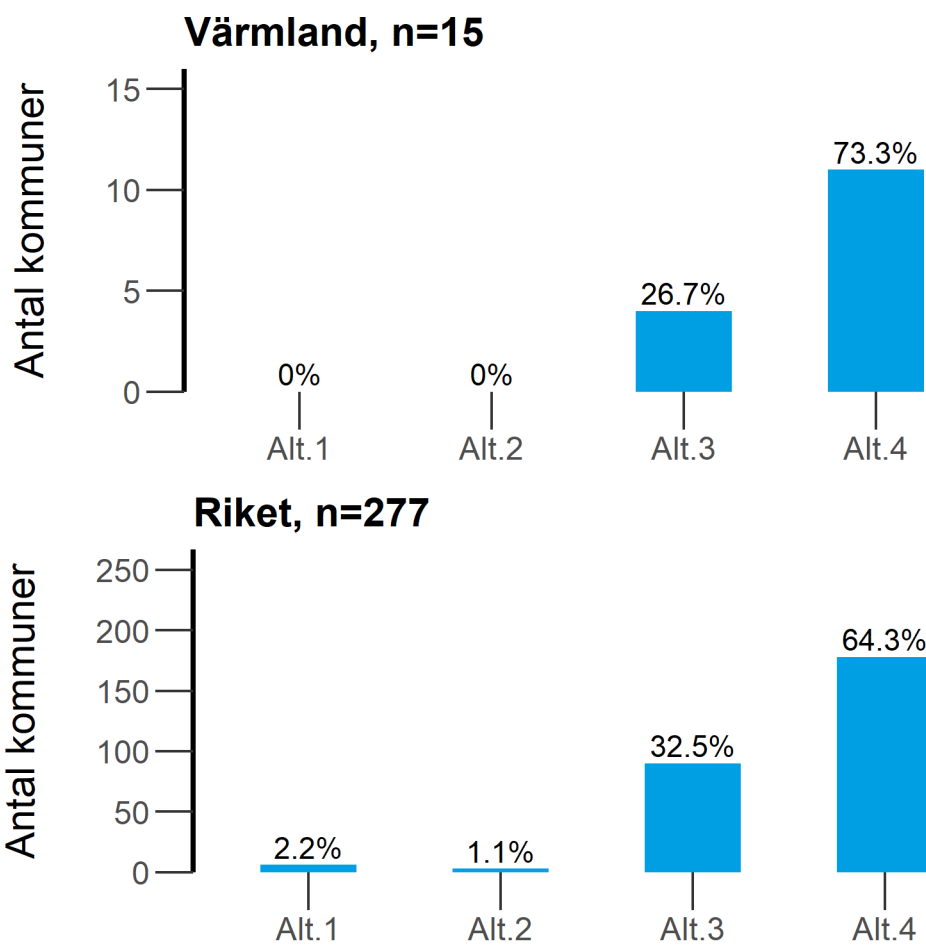
4. Har er kommun enligt någon form av avtal överlåtit till någon annan kommun eller annan aktör att utöva tillståndsprovning eller tillsyn enligt alkohollagen i den egna kommunen under 2021? 9 kap. 6 §

Alt 1 = Ja, tillståndsprovning

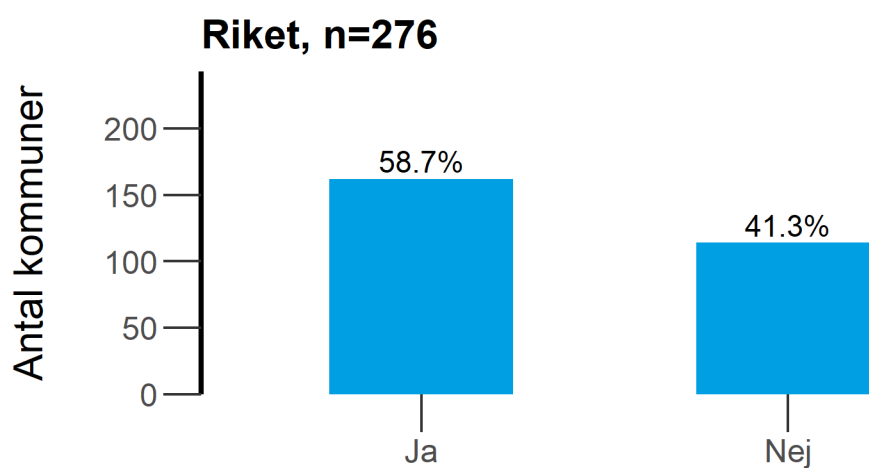
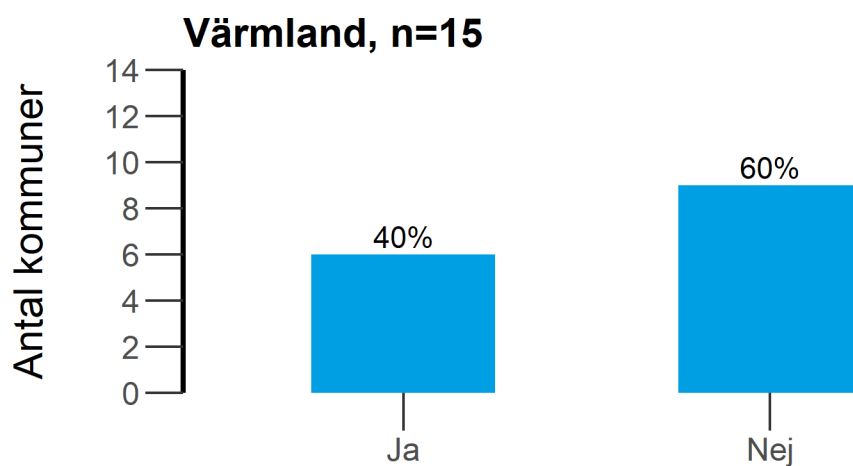
Alt 2 = Ja, tillsyn över serveringsställen

Alt 3 = Ja, både tillståndsprovning och tillsyn

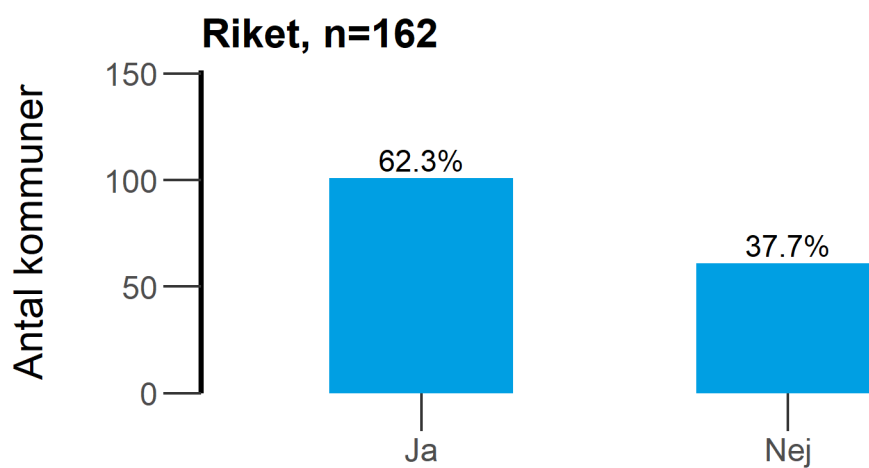
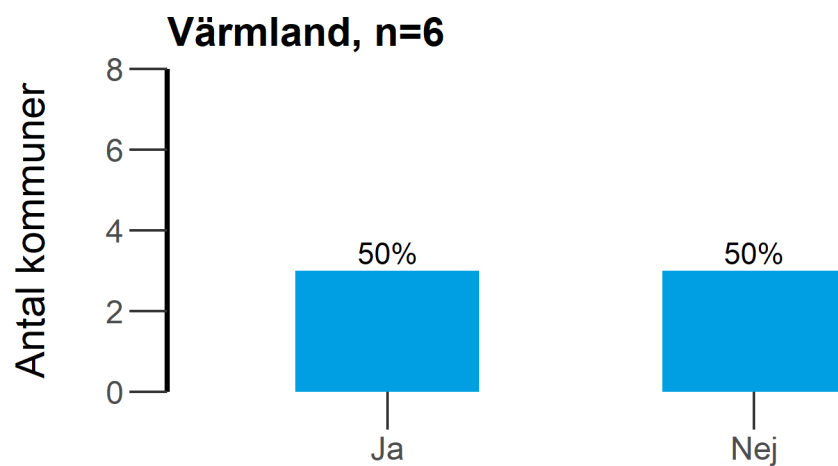
Alt 4 = Nej



5. Genomfördes under 2021 någon samverkan med kommunens miljönämnd eller motsvarande i deras tillsyn över lag 2020:526 om tillfälliga smittskyddsåtgärder på serveringsställen?

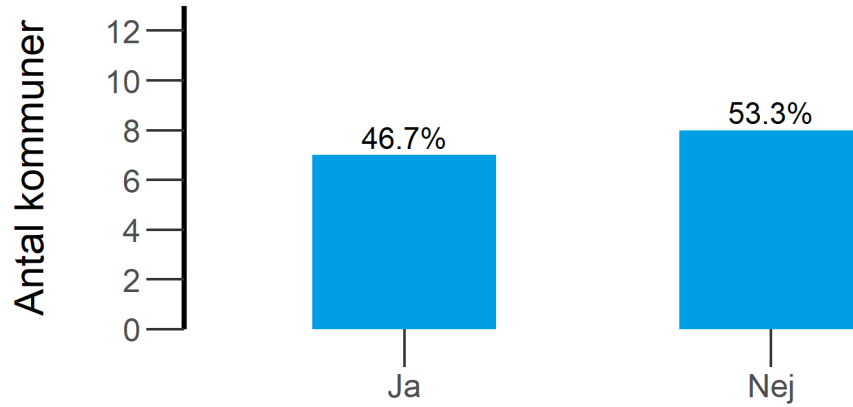


5.1 Genomfördes gemensamma tillsynsbesök under 2021?

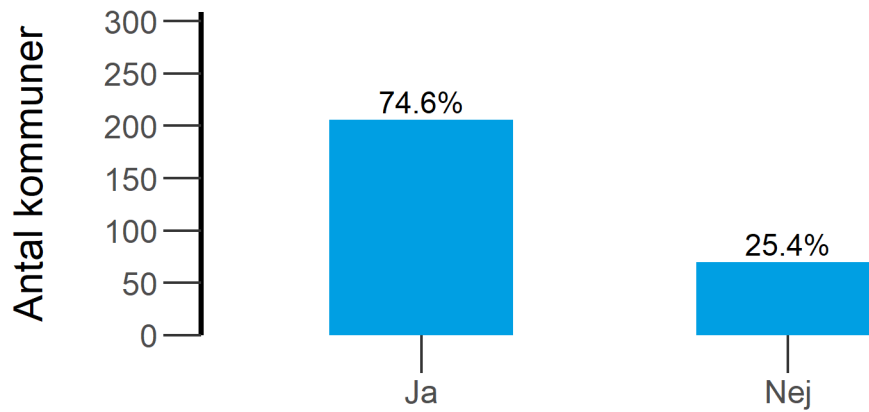


6. Hade kommunen under 2021 en samverkan och kommunikation med polisen om förhållanden som är av vikt för tillsynen över serveringsställen?

Värmland, n=15



Riket, n=276



9. Finns något speciellt område i alkohollagstiftningen som din kommun känner behov av att länsstyrelsen informerar om?

Alt 1 = Serveringsbestämmelser

Alt 2 = Hur man utför tillsyn på serveringsställen

Alt 3 = Samordnad tillsyn med andra myndigheter

Alt 4 = Ansvarsfull alkoholservice eller liknande metod

Alt 5 = Administrativa sanktioner

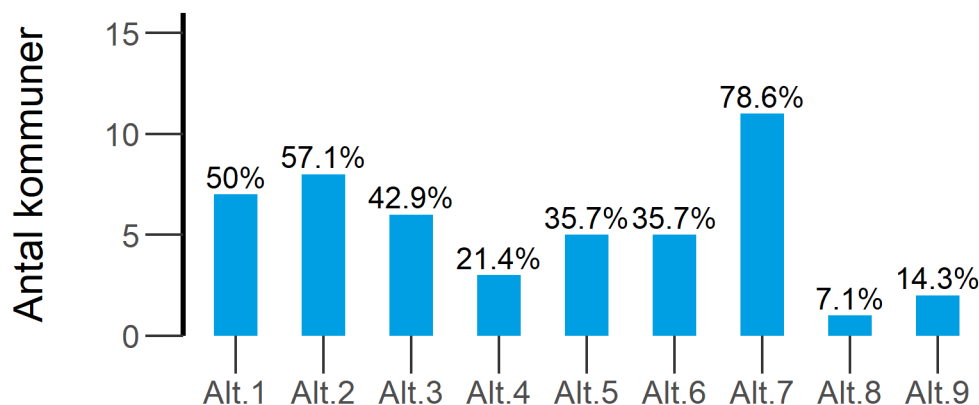
Alt 6 = Handläggning vid tillståndsprövning

Alt 7 = Ekonomisk granskning vid tillståndsprövning

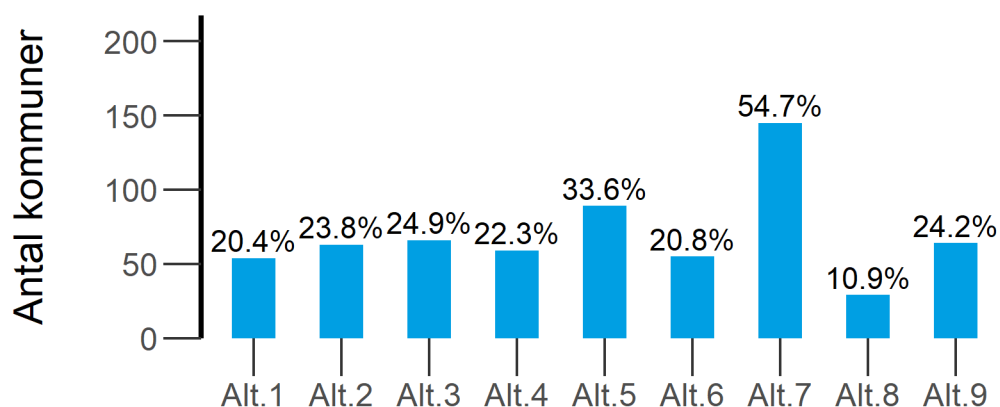
Alt 8 = Annat inom tillståndsprövning eller tillsyn över servering.

Alt 9 = Det finns inget sådant behov

Värmland, n=14

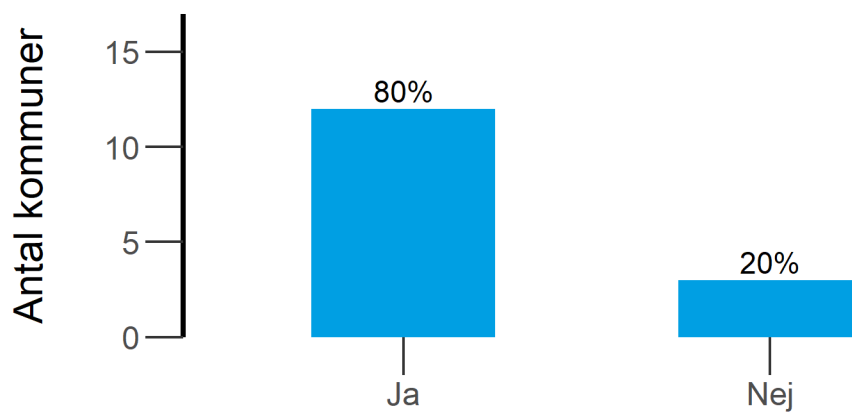


Riket, n=265

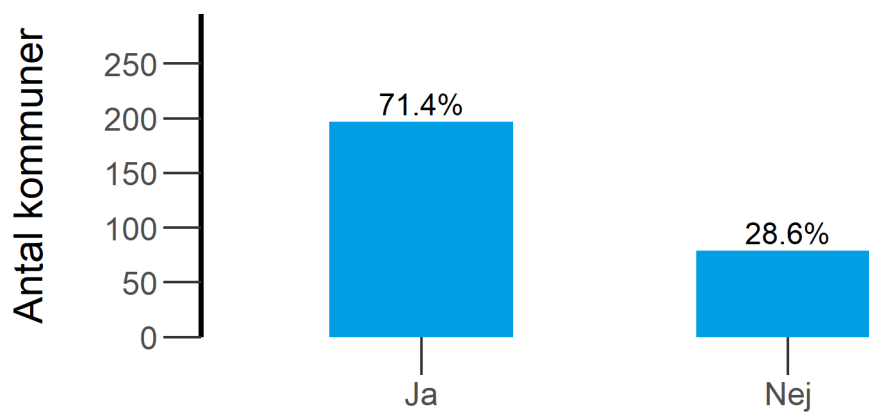


10. Använde kommunen under 2021 vägledning som finns publicerad på Folkhälsomyndighetens webbplats?

Värmland, n=15

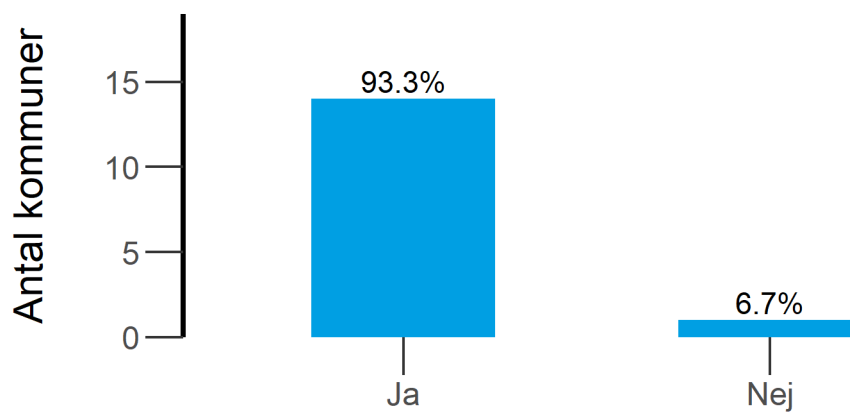


Riket, n=276

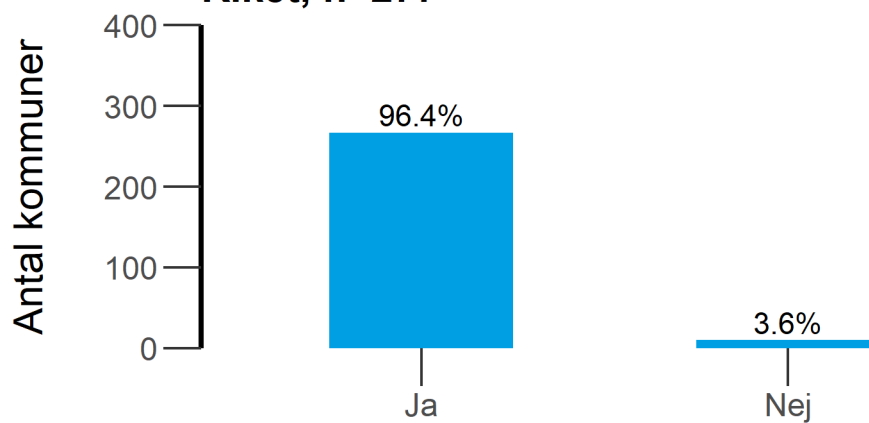


11. Använde kommunen en tillsynsplan för tillsyn över servering under 2021? 9 kap. 2 § tredje stycket

Värmland, n=15



Riket, n=277

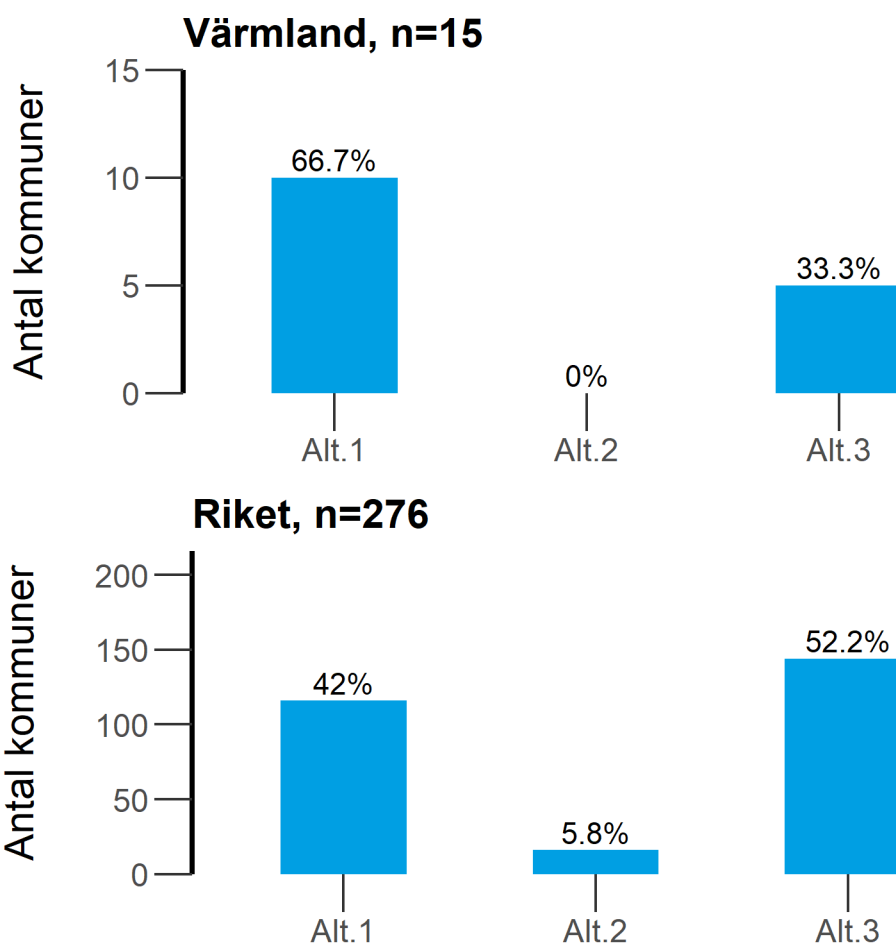


12. Arbetade kommunen under 2021, helt eller delvis, med metoden 'Ansvarsfull alkoholserving' eller med någon liknande metod som syftar till att förebygga och minska alkoholserving till ungdomar under 18 år eller till märkbart berusade och för att minska våld och skador relaterade till alkoholkonsumtion på restauranger?

Alt 1 = Ja, metoden "Ansvarsfull alkoholserving"

Alt 2 = Ja, metod med samma eller likartat innehåll som "Ansvarsfull alkoholserving" men under ett annat namn

Alt 3 = Nej, någon sådan metod användes inte

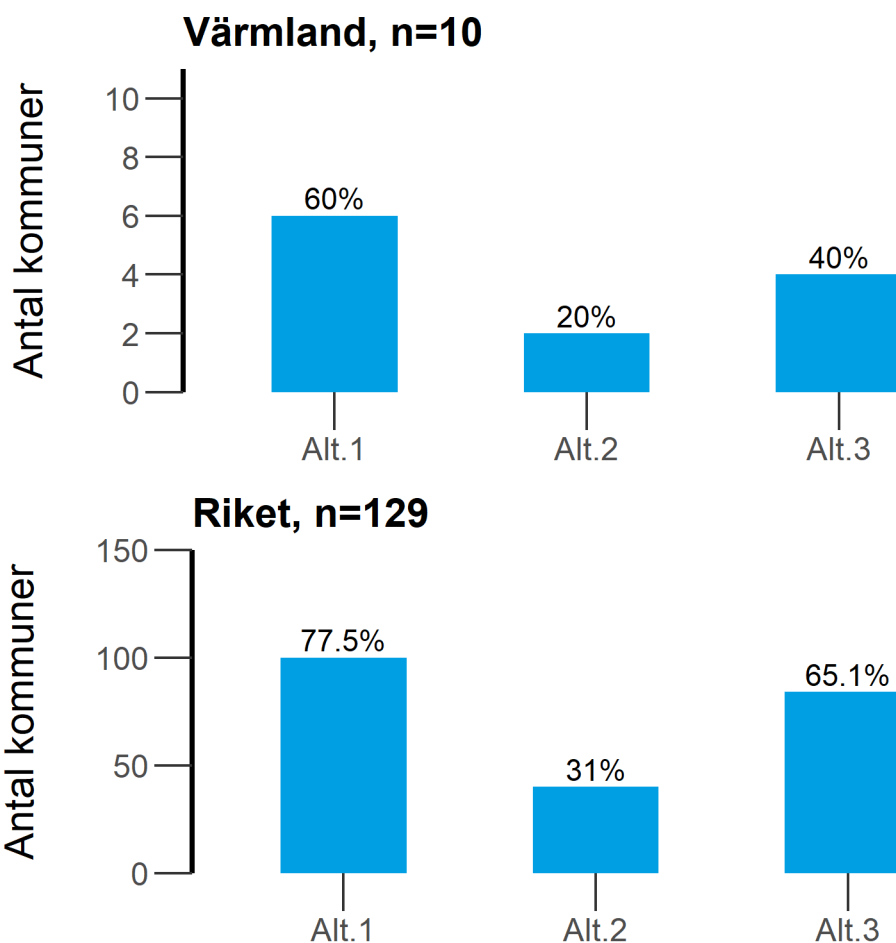


12.1. Vilka delar av huvuddelarna av metoden arbetade man med under 2021?

Alt 1 = Utbildning av serveringspersonal

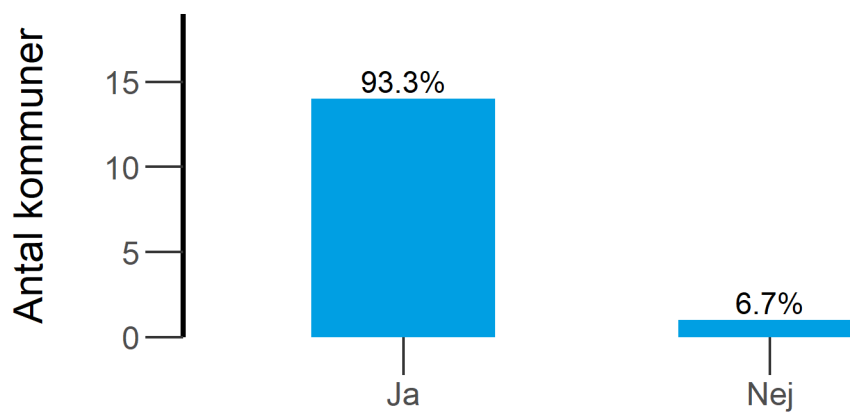
Alt 2 = Samverkansgrupp med kommun, polis och restaurangbransch

Alt 3 = Strukturerad tillsyn (t.ex. uppföljning av förhållande kring tillståndshavaren, genomgång av polisrapporter, tillsynsprotokoll, återkoppling på plats)

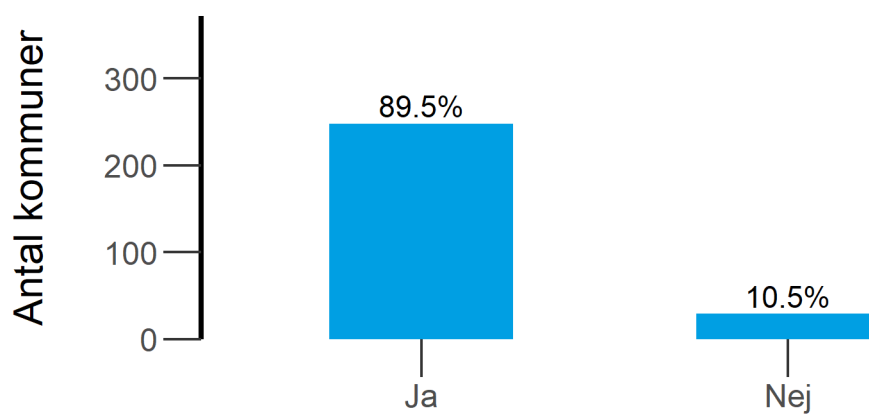


15. Har kommunen genomfört tillsynsbesök hos tillståndshavare med stadigvarande serveringstillstånd under 2021?

Värmland, n=15

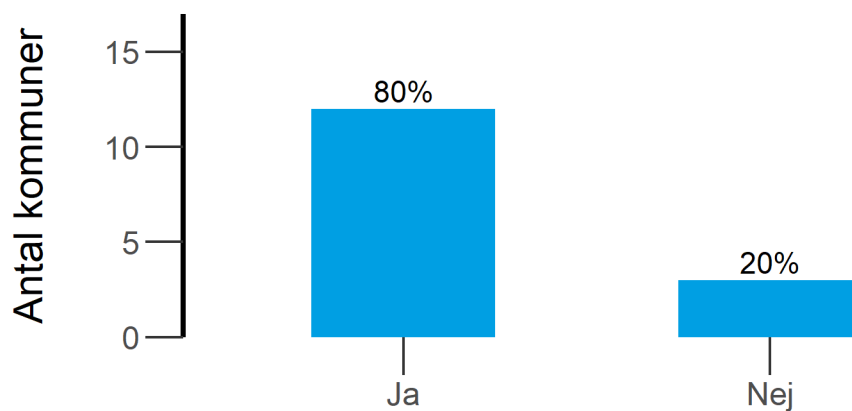


Riket, n=277

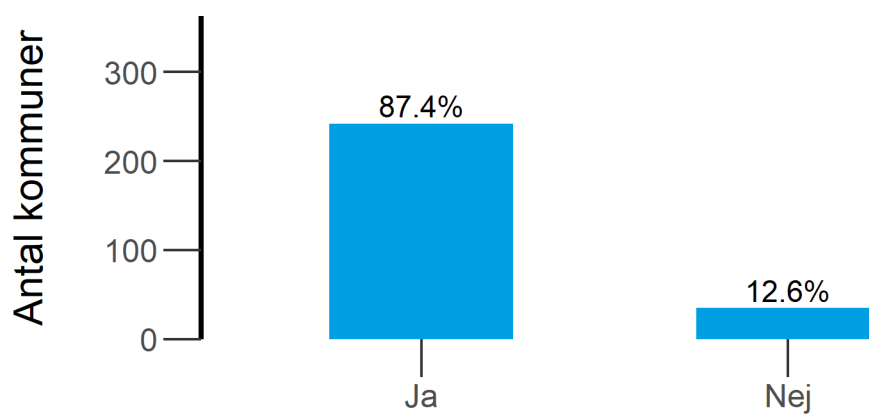


16. Genomförde kommunen någon inre tillsyn över stadigvarande tillstånd till allmänheten och till slutna sällskap under 2021?

Värmland, n=15

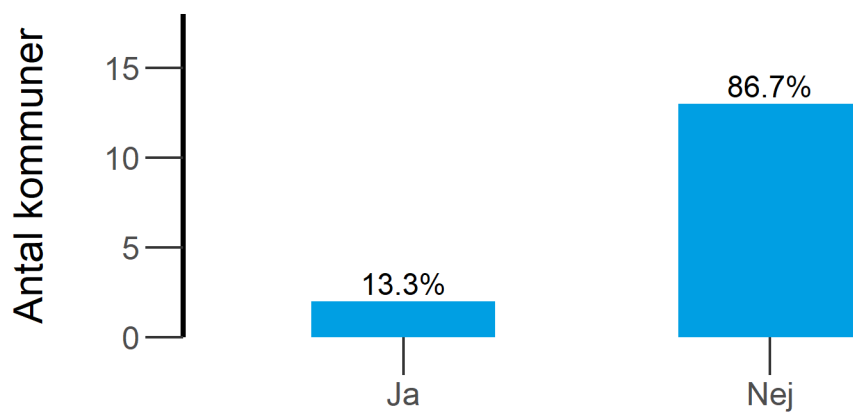


Riket, n=277

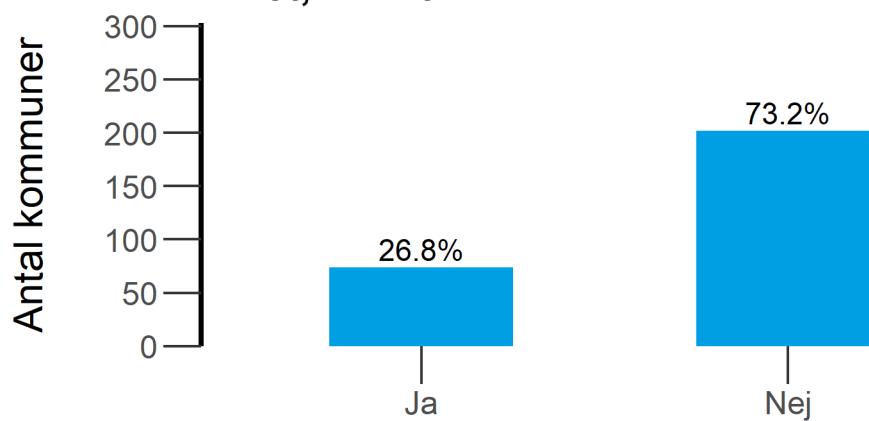


19. Har kommunen genomfört tillsynsbesök hos tillståndshavare med tillfälliga serveringstillstånd under 2021?

Värmland, n=15



Riket, n=276



Bilaga 3 Resultat för länet och riket i tabeller - Tillsyn över detaljhandel med folköl

2. Hur mycket arbetstid använde kommunen för tillsyn över detaljhandel med folköl under 2021?

Kommun	Årsarbetskraft
Arvika	0,120
Eda	0,040
Filipstad	-
Forshaga	0,040
Grums	-
Hagfors	0,010
Hammarö	0,010
Karlstad	0,200
Kil	0,050
Kristinehamn	0,050
Munkfors	0,040
Storfors	0,002
Sunne	0,011
Säffle	0,020
Torsby	0,100
Årjäng	0,050
Värmland	0,742
Riket	17,614

3. Var det några insatser inom arbetet med tillsyn över detaljhandel med folköl och servering av folköl som ställdes om som en konsekvens av pandemin och restriktionerna under perioden 2020-2021?

Kommun	Ja	Nej	Kan inte bedöma
Arvika	X	-	-
Eda	X	-	-
Filipstad	-	-	-
Forshaga	-	X	-
Grums	-	-	-
Hagfors	-	X	-
Hammarö	-	X	-
Karlstad	X	-	-
Kil	-	X	-
Kristinehamn	-	X	-
Munkfors	-	X	-
Storfors	-	X	-
Sunne	X	-	-
Säffle	-	X	-
Torsby	X	-	-
Årjäng	-	X	-
Värmland	5	9	0
Riket	92	167	16

3.1 Var det några insatser som genomfördes digitalt som en konsekvens av pandemin och restriktionerna under 2020-2021?

Kommun	Ja	Nej	Kan inte bedöma
Arvika	X	-	-
Eda	X	-	-
Karlstad	-	X	-
Sunne	-	X	-
Torsby	-	X	-
Värmland	2	3	0
Riket	25	65	2

3.1.2 Finns det digitala insatser som genomfördes på grund av pandemin och restriktionerna under 2020-2021 som du ser kommer att fortsätta genomföras också framöver?

Kommun	Ja	Nej	Kan inte bedöma
Arvika	X	-	-
Eda	X	-	-
Värmland	2	0	0
Riket	13	1	11

3.2. Var det insatser som genomfördes på annat sätt som en konsekvens av pandemin och restriktionerna under 2020-2021?

Kommun	Ja	Nej	Kan inte bedöma
Arvika	X	-	-
Eda	X	-	-
Karlstad	-	X	-
Sunne	-	X	-
Torsby	X	-	-
Värmland	3	2	0
Riket	40	43	9

3.2.2 Finns det insatser som genomfördes på grund av pandemin och restriktionerna under 2020-2021 som du ser kommer att fortsätta genomföras också framöver?

Kommun	Ja	Nej	Kan inte bedöma
Arvika	-	-	X
Eda	-	-	X
Torsby	-	-	X
Värmland	0	0	3
Riket	12	16	12

4. Har er kommun enligt någon form av avtal under 2021 överlåtit till någon annan kommun att utöva tillsyn över detaljhandel med folköl i den egna kommunen? Kommunallag 2017:725 3 kap. 8-9 §§ och 9 kap. 37 §

Kommun	Ja	Nej
Arvika	X	-
Eda	-	X
Filipstad	-	-
Forshaga	-	X
Grums	-	-
Hagfors	-	X
Hammarö	-	X
Karlstad	-	X
Kil	-	X
Kristinehamn	-	X
Munkfors	-	X
Storfors	X	-
Sunne	-	X
Säffle	-	X
Torsby	-	X
Årjäng	-	X
Värmland	2	12
Riket	81	194

5. Hur många tillsynsbesök i detaljhandeln genomförde kommunen tillsammans med polisen under 2021?

Kommun	Antal
Arvika	0
Eda	0
Filipstad	-
Forshaga	0
Grums	-
Hagfors	0
Hammarö	5
Karlstad	0
Kil	8
Kristinehamn	0
Munkfors	0
Storfors	0
Sunne	0
Säffle	0
Torsby	0
Årjäng	14
Värmland	27
Riket	157

6. Finns något speciellt område i alkohollagstiftningen som din kommun känner behov av att länsstyrelsen informerar om?

Alt 1 = Anmälan och egenkontroll

Alt 2 = Näringsidkarens ansvar att svara för att personalen har erforderliga kunskaper om vad som gäller för försäljningen

Alt 3 = Kontrollköp

Alt 4 = Åldersgräns vid folkölsförsäljning

Alt 5 = Hur man utför tillsyn i butiker som säljer folköl

Alt 6 = Hur man utför tillsyn på serveringsställen som säljer folköl (inte serveringstillstånd)

Alt 7 = Annat inom tillsyn av folköl.

Alt 8 = Det finns inget sådant behov

Kommun	Alt 1	Alt 2	Alt 3	Alt 4	Alt 5	Alt 6	Alt 7	Alt 8
Arvika	X	-	-	-	-	-	-	-
Eda	X	-	-	-	-	-	-	-
Filipstad	-	-	-	-	-	-	-	-
Forshaga	-	-	-	-	X	X	-	-
Grums	-	-	-	-	-	-	-	-
Hagfors	-	-	-	-	X	-	-	-
Hammarö	-	X	-	-	-	-	-	-
Karlstad	-	-	-	-	-	-	-	X
Kil	-	-	-	-	-	-	-	X
Kristinehamn	-	-	-	-	-	-	-	X
Munkfors	-	-	-	-	-	-	-	X
Storfors	-	-	-	-	-	-	-	X
Sunne	-	-	-	-	-	-	-	-
Säffle	-	-	-	-	-	-	-	X
Torsby	-	-	X	-	-	-	-	-
Årjäng	-	-	-	-	-	-	-	X
Värmland	2	1	1	0	2	1	0	7
Riket	37	46	43	10	58	48	21	126

7. Använde kommunen under 2021 vägledning som finns publicerad på Folkhälsomyndighetens webbplats?

Kommun	Ja	Nej
Arvika	X	-
Eda	X	-
Filipstad	-	-
Forshaga	X	-
Grums	-	-
Hagfors	-	X
Hammarö	-	X
Karlstad	X	-
Kil	X	-
Kristinehamn	X	-
Munkfors	X	-
Storfors	X	-
Sunne	-	X
Säffle	-	X
Torsby	X	-
Årjäng	-	X
Värmland	9	5
Riket	130	143

8. Använde kommunen en tillsynsplan för tillsyn över detaljhandel med folköl under 2021? 9 kap. 2 § tredje stycket

Kommun	Ja	Nej
Arvika	X	-
Eda	X	-
Filipstad	-	-
Forshaga	X	-
Grums	-	-
Hagfors	X	-
Hammarö	X	-
Karlstad	X	-
Kil	X	-
Kristinehamn	X	-
Munkfors	X	-
Storfors	X	-
Sunne	X	-
Säffle	X	-
Torsby	X	-
Årjäng	X	-
Värmland	14	0
Riket	259	15

9. Hur många detaljhandelsställen för folköl var anmälda till kommunen den 31 december 2021? 5 kap. 5 §

Kommun	Antal
Arvika	22
Eda	15
Filipstad	-
Forshaga	6
Grums	-
Hagfors	11
Hammarö	5
Karlstad	59
Kil	8
Kristinehamn	19
Munkfors	5
Storfors	2
Sunne	15
Säffle	14
Torsby	26
Årjäng	14
Värmland	221
Riket	5799

10. Genomförde kommunen kontrollköp av folköl under 2021?

Kommun	Ja	Nej
Arvika	-	X
Eda	-	X
Filipstad	-	-
Forshaga	-	X
Grums	-	-
Hagfors	-	X
Hammarö	-	X
Karlstad	-	X
Kil	-	X
Kristinehamn	-	X
Munkfors	-	X
Storfors	-	X
Sunne	-	X
Säffle	X	-
Torsby	-	X
Årjäng	-	X
Värmland	1	13
Riket	18	256

10.1 Vid hur många detaljhandelsställen genomfördes kontrollköp under 2021?

Kommun	Antal
Säffle	1
Värmland	1
Riket	203

10.2 Hur många kontrollköp totalt genomfördes hos detaljhandelsställen för folköl i kommunen under 2021?

Kommun	Antal
Säffle	1
Värmland	1
Riket	254

10.3 Uppge antal kontrollköp där ungdomen fick köpa folköl utan att behöva visa legitimation?

Kommun	Antal
Säffle	1
Värmland	1
Riket	75

11. Genomförde kommunen tillsynsbesök hos detaljhandelsställen för folköl under 2021?

Kommun	Ja	Nej
Arvika	X	-
Eda	X	-
Filipstad	-	-
Forshaga	X	-
Grums	-	-
Hagfors	X	-
Hammarö	X	-
Karlstad	X	-
Kil	X	-
Kristinehamn	X	-
Munkfors	X	-
Storfors	X	-
Sunne	X	-
Säffle	X	-
Torsby	X	-
Årjäng	X	-
Värmland	14	0
Riket	229	45

11.1 Uppge orsak varför kommunen valt att inte genomföra tillsynsbesök hos detaljhandelsställen för folköl under 2021?

Alt 1 = Tillsynsbesök var inte med i tillsynsplanen för året

Alt 2 = Resursbrist

Alt 3 = Annat.

Kommun	Alt 1	Alt 2	Alt 3
Värmland	0	0	0
Riket	7	20	18

11.2 Hur många detaljhandelsställen för folköl fick tillsynsbesök under 2021?

Kommun	Antal
Arvika	2
Eda	2
Forshaga	7
Hagfors	10
Hammarö	5
Karlstad	57
Kil	8
Kristinehamn	19
Munkfors	6
Storfors	2
Sunne	11
Säffle	12
Torsby	26
Årjäng	14
Värmland	181
Riket	3320

11.3 Hur många tillsynsbesök genomfördes totalt hos detaljhandelsställen för folköl i kommunen under 2021?

Kommun	Antal
Arvika	2
Eda	2
Forshaga	7
Hagfors	10
Hammarö	5
Karlstad	75
Kil	8
Kristinehamn	26
Munkfors	6
Storfors	2
Sunne	11
Säffle	12
Torsby	26
Årjäng	14
Värmland	206
Riket	3531

12. Hur många serveringsställen för folköl fanns det anmälda i kommunen den 31 december 2021? 8 kap. 8 § tredje stycket

Kommun	Antal
Arvika	2
Eda	3
Filipstad	-
Forshaga	0
Grums	-
Hagfors	0
Hammarö	0
Karlstad	4
Kil	-
Kristinehamn	-
Munkfors	1
Storfors	-
Sunne	3
Säffle	0
Torsby	1
Årjäng	0
Värmland	14
Riket	740

13. Genomförde kommunen tillsynsbesök hos anmälda serveringsställen för folköl under 2021?

Kommun	Ja	Nej
Arvika	-	X
Eda	X	-
Filipstad	-	-
Forshaga	-	X
Grums	-	-
Hagfors	-	X
Hammarö	-	X
Karlstad	X	-
Kil	X	-
Kristinehamn	-	X
Munkfors	-	X
Storfors	-	X
Sunne	X	-
Säffle	-	X
Torsby	X	-
Årjäng	-	X
Värmland	5	9
Riket	94	177

13.1 Hur många serveringsställen för folköl fick tillsynsbesök under 2021?

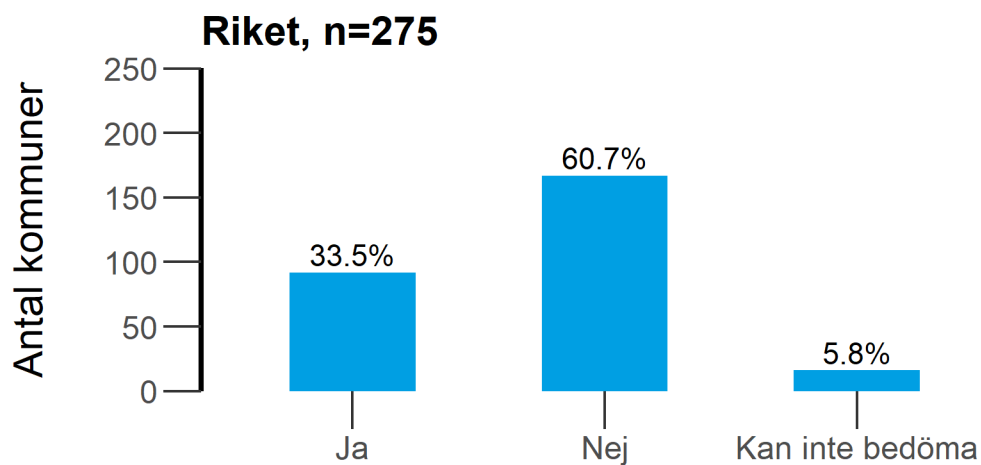
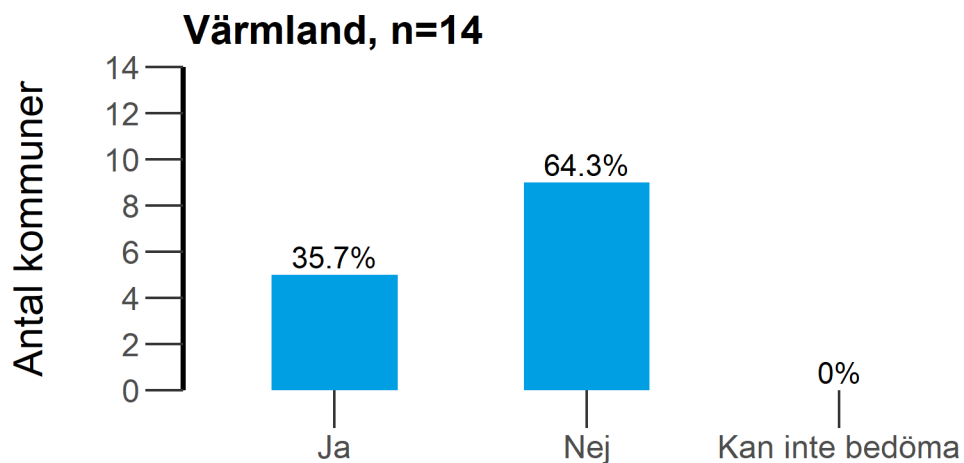
Kommun	Antal
Eda	3
Karlstad	1
Kil	8
Sunne	2
Torsby	1
Värmland	15
Riket	276

13.2 Hur många tillsynsbesök genomfördes totalt i kommunen på anmälda serveringsställen för folköl under 2021?

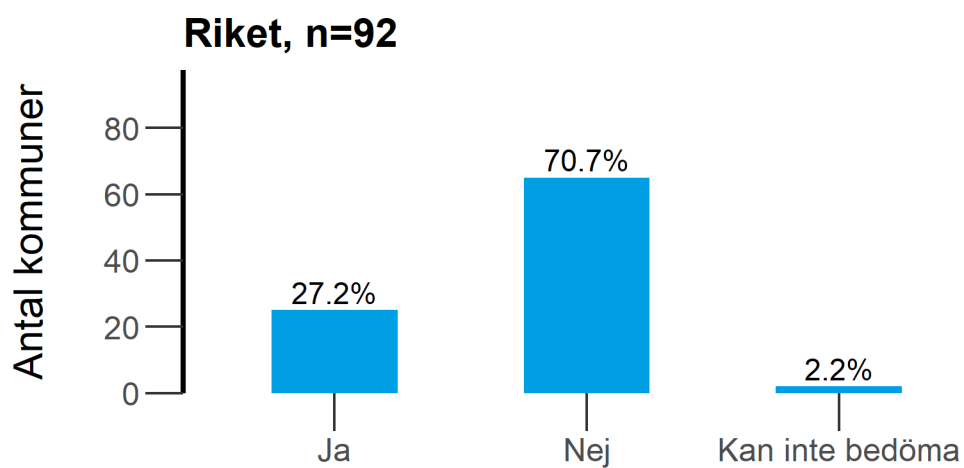
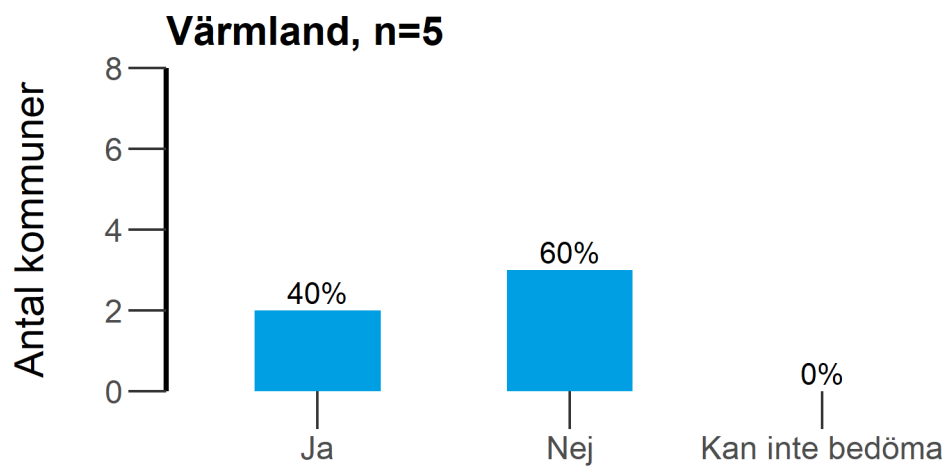
Kommun	Antal
Eda	3
Karlstad	2
Kil	8
Sunne	2
Torsby	1
Värmland	16
Riket	301

Bilaga 4 Resultat för länet och riket i diagram - Tillsyn över detaljhandel med folköl

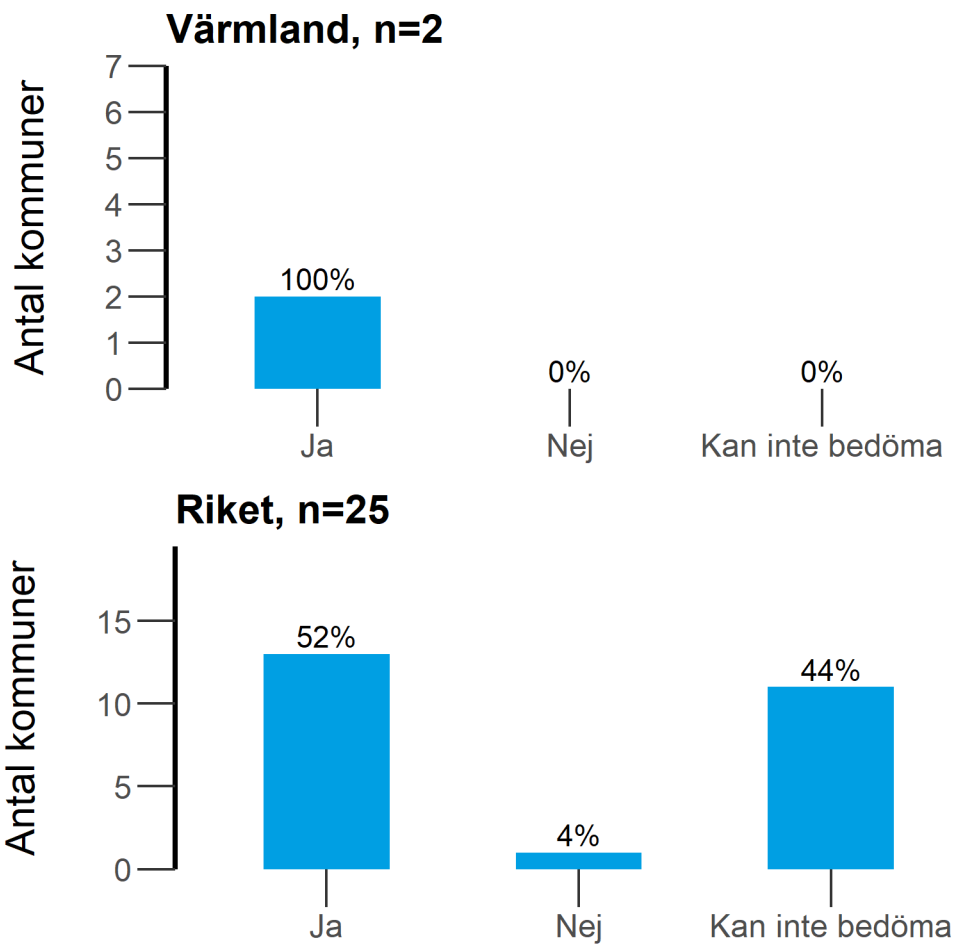
3. Var det några insatser inom arbetet med tillsyn över detaljhandel med folköl och servering av folköl som ställdes om som en konsekvens av pandemin och restriktionerna under perioden 2020-2021?



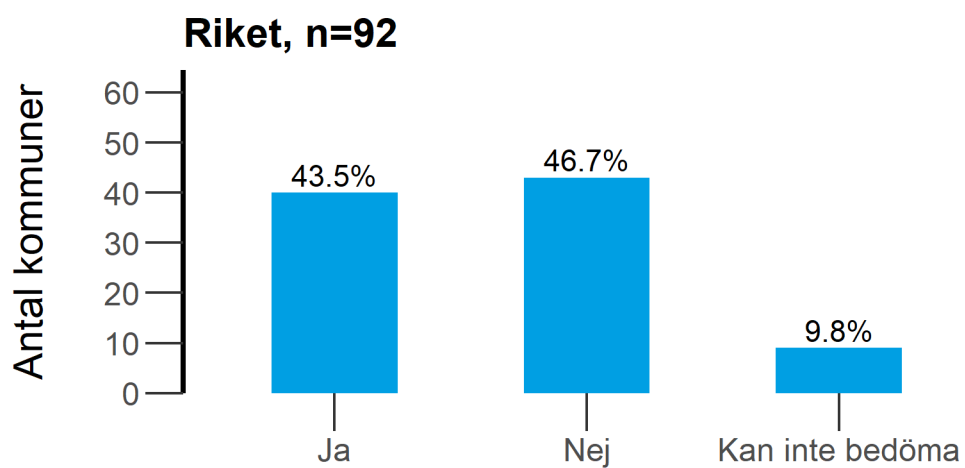
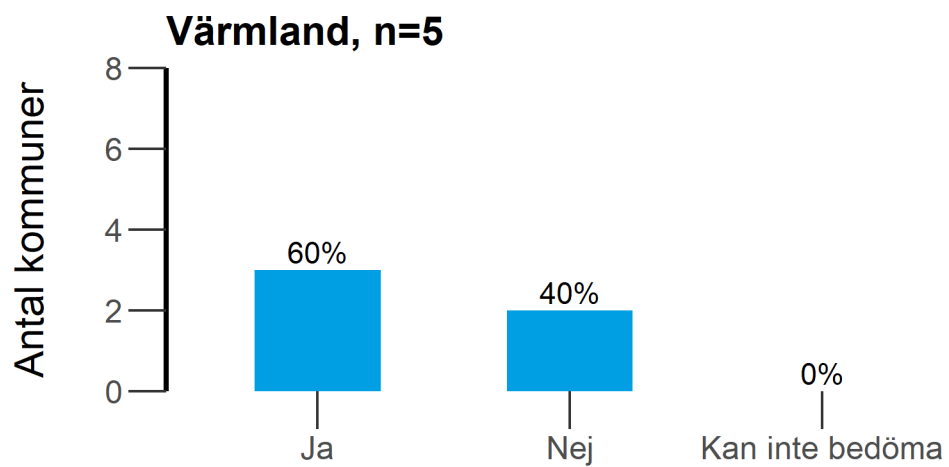
3.1 Var det några insatser som genomfördes digitalt som en konsekvens av pandemin och restriktionerna under 2020-2021?



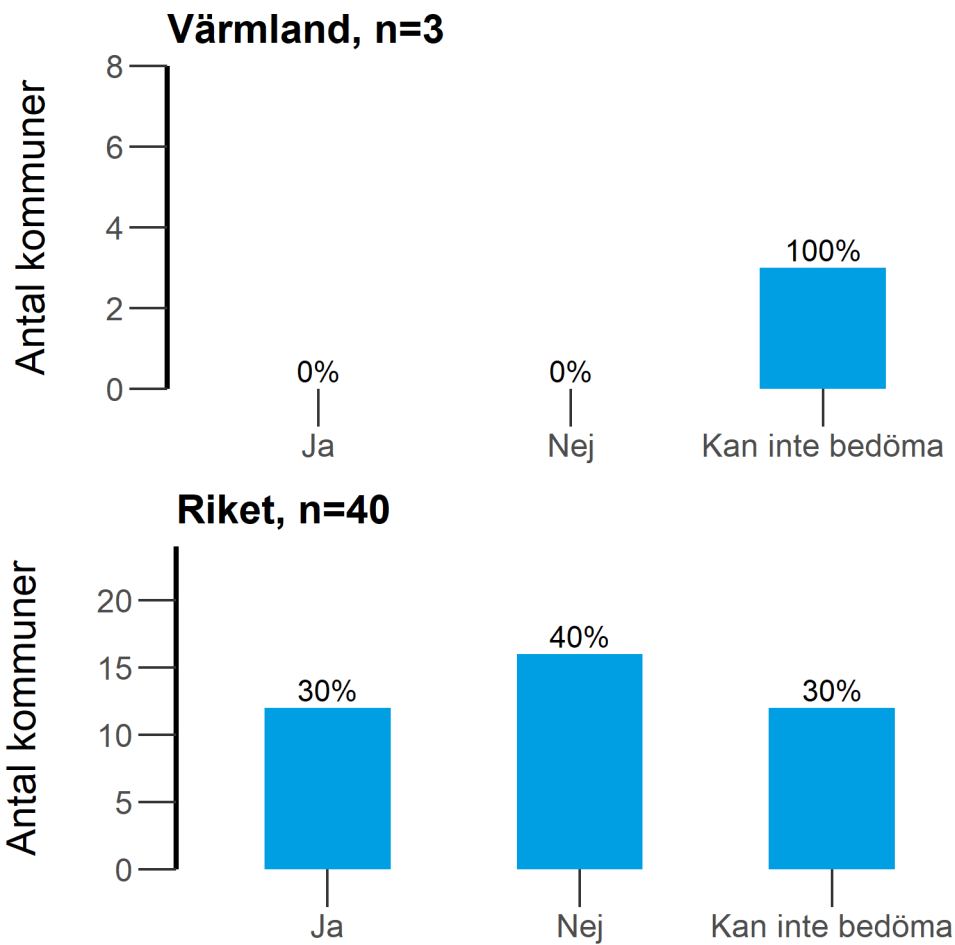
3.1.2 Finns det digitala insatser som genomfördes på grund av pandemin och restriktionerna under 2020-2021 som du ser kommer att fortsätta genomföras också framöver?



3.2. Var det insatser som genomfördes på annat sätt som en konsekvens av pandemin och restriktionerna under 2020-2021?

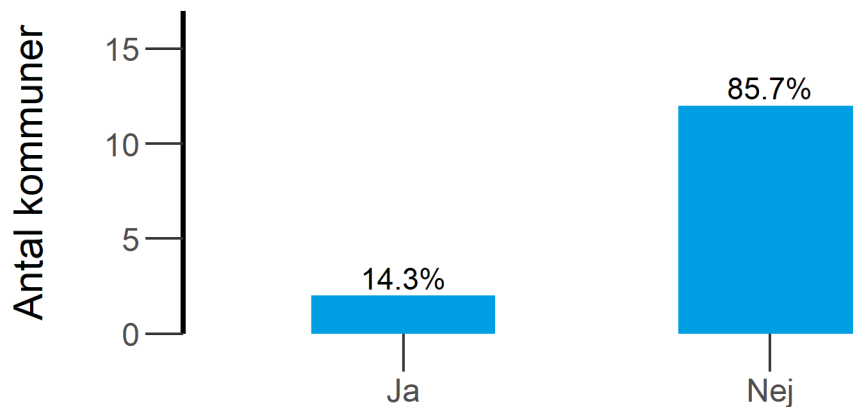


3.2.2 Finns det insatser som genomfördes på grund av pandemin och restriktionerna under 2020-2021 som du ser kommer att fortsätta genomföras också framöver?

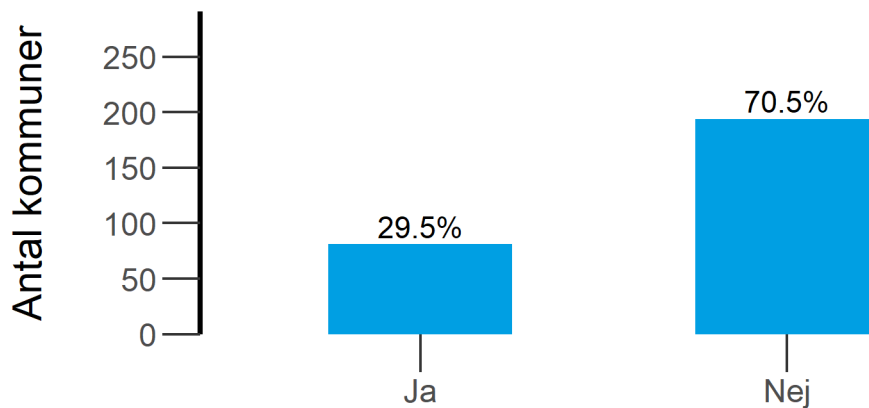


4. Har er kommun enligt någon form av avtal under 2021 överlåtit till någon annan kommun att utöva tillsyn över detaljhandel med folköl i den egna kommunen? Kommunallag 2017:725 3 kap. 8-9 §§ och 9 kap. 37 §

Värmland, n=14



Riket, n=275



6. Finns något speciellt område i alkohollagstiftningen som din kommun känner behov av att länsstyrelsen informerar om?

Alt 1 = Anmälan och egenkontroll

Alt 2 = Näringsidkarens ansvar att svara för att personalen har erforderliga kunskaper om vad som gäller för försäljningen

Alt 3 = Kontrollköp

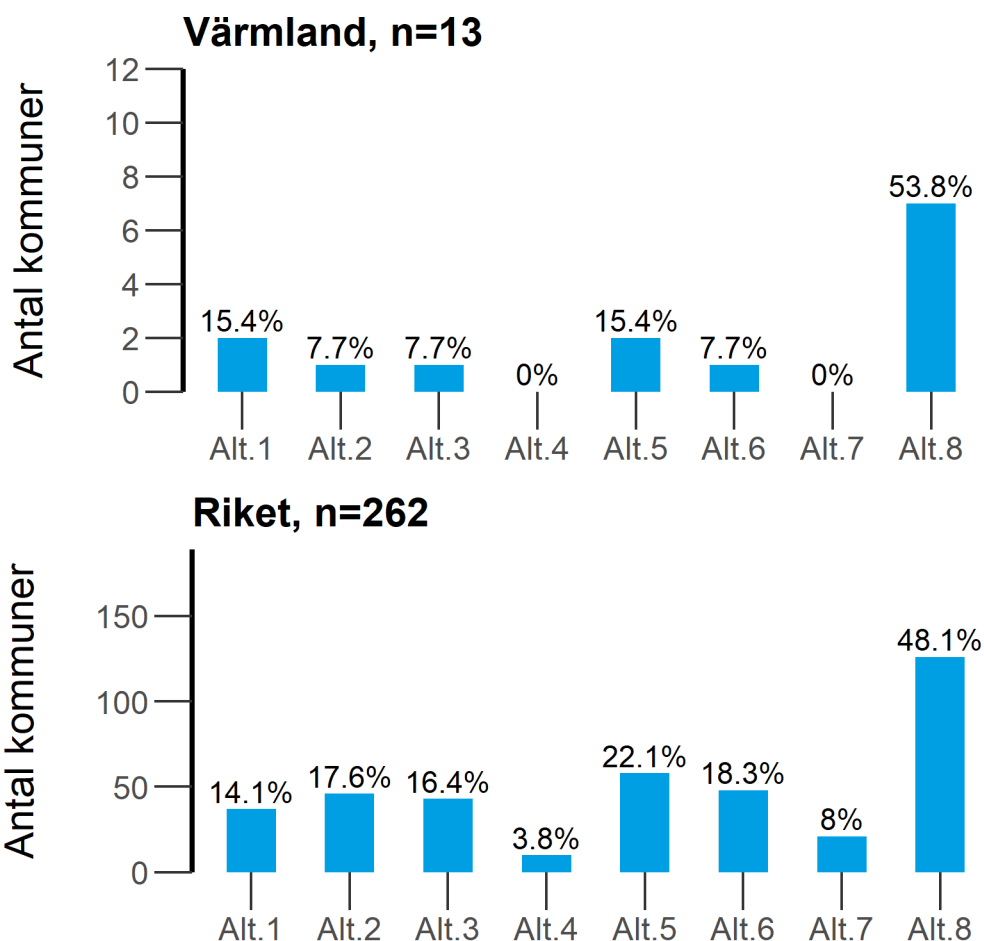
Alt 4 = Åldersgräns vid folkölsförsäljning

Alt 5 = Hur man utför tillsyn i butiker som säljer folköl

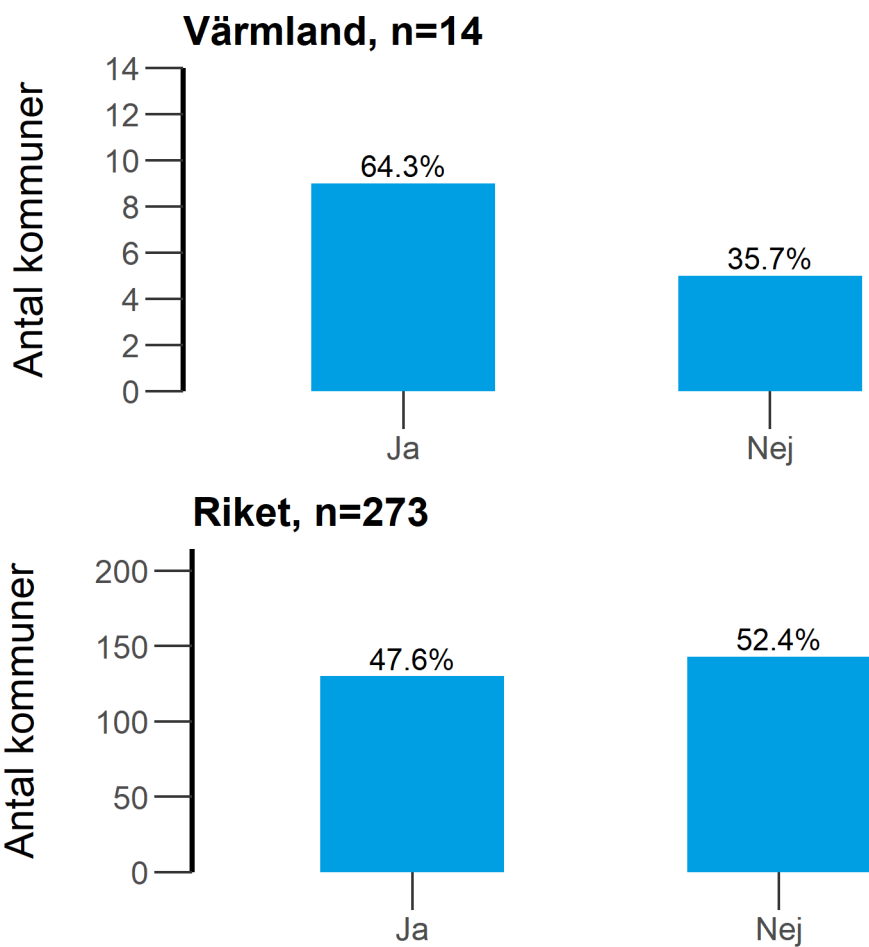
Alt 6 = Hur man utför tillsyn på serveringsställen som säljer folköl (inte serveringstillstånd)

Alt 7 = Annat inom tillsyn av folköl.

Alt 8 = Det finns inget sådant behov

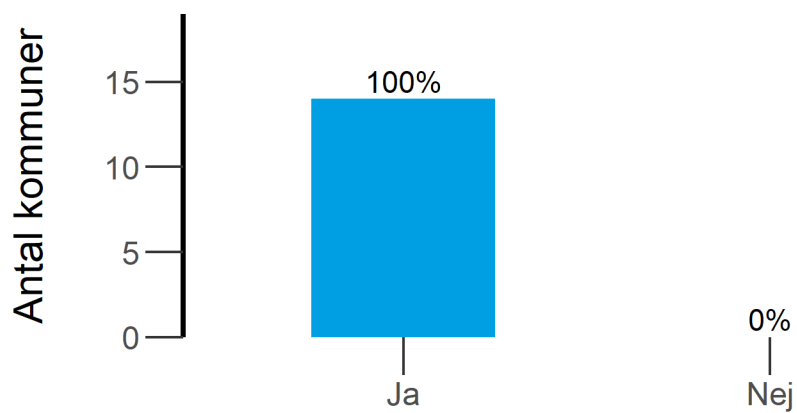


7. Använde kommunen under 2021 vägledning som finns publicerad på Folkhälsomyndighetens webbplats?

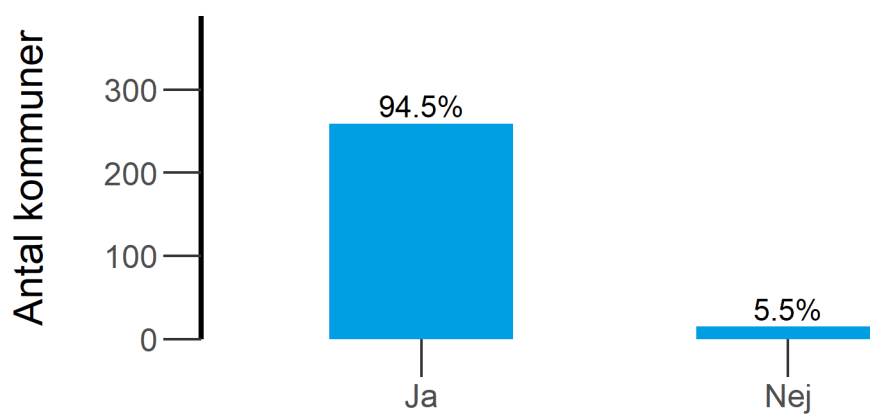


8. Använde kommunen en tillsynsplan för tillsyn över detaljhandel med folköl under 2021? 9 kap. 2 § tredje stycket

Värmland, n=14

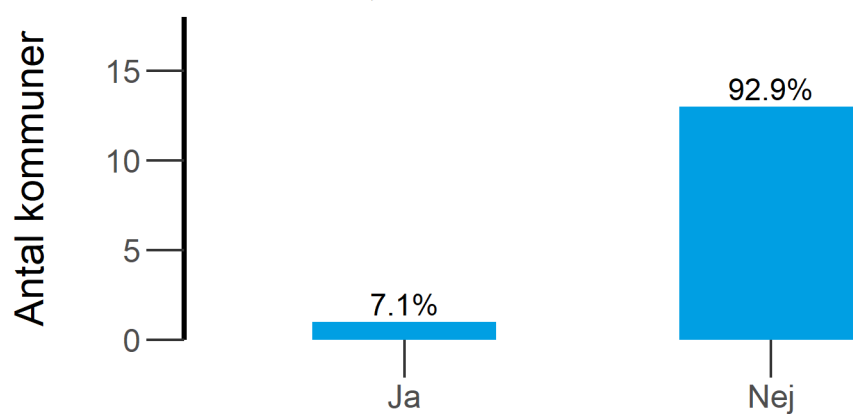


Riket, n=274

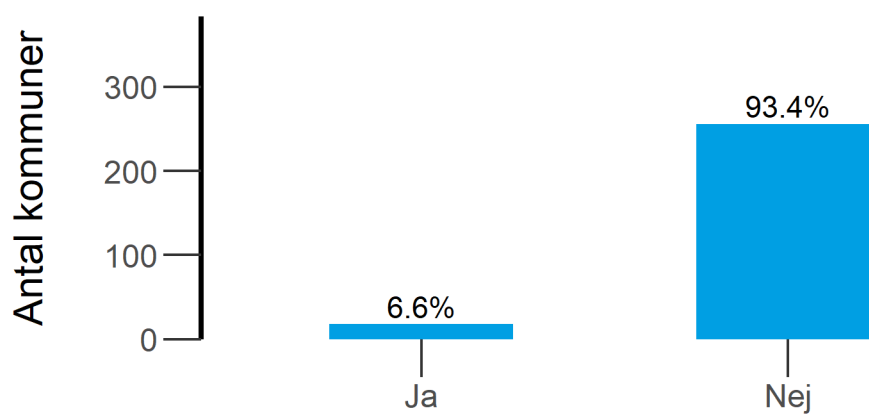


10. Genomförde kommunen kontrollköp av folköl under 2021?

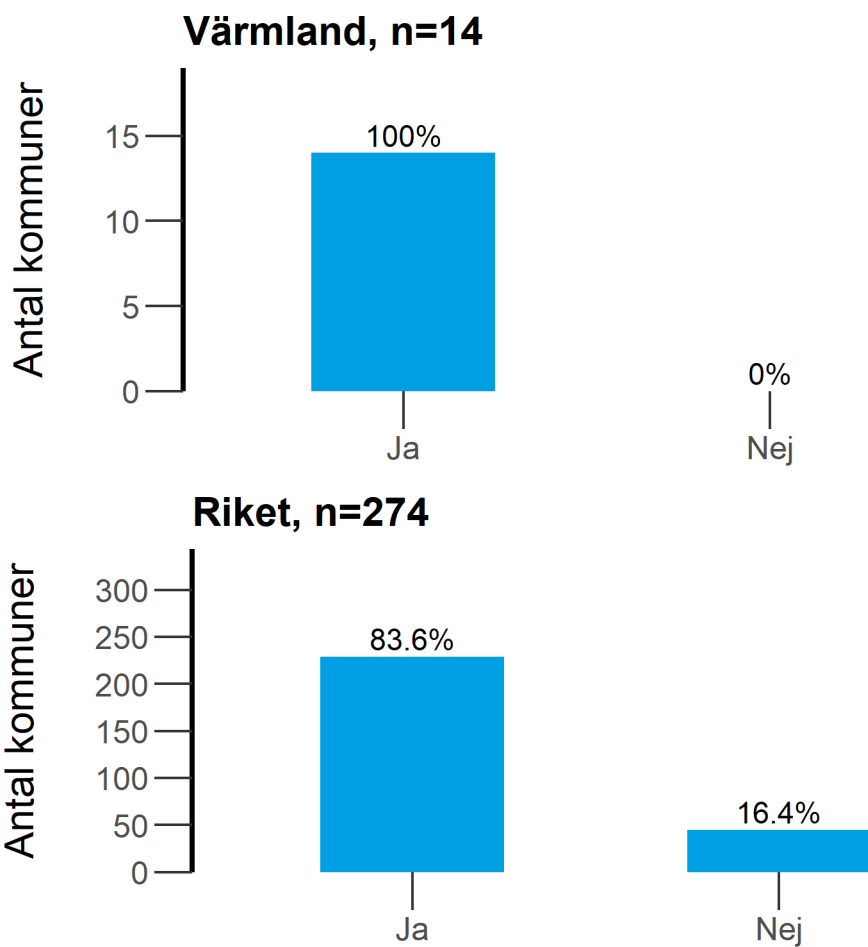
Värmland, n=14



Riket, n=274



11. Genomförde kommunen tillsynsbesök hos detaljhandelsställen för folköl under 2021?

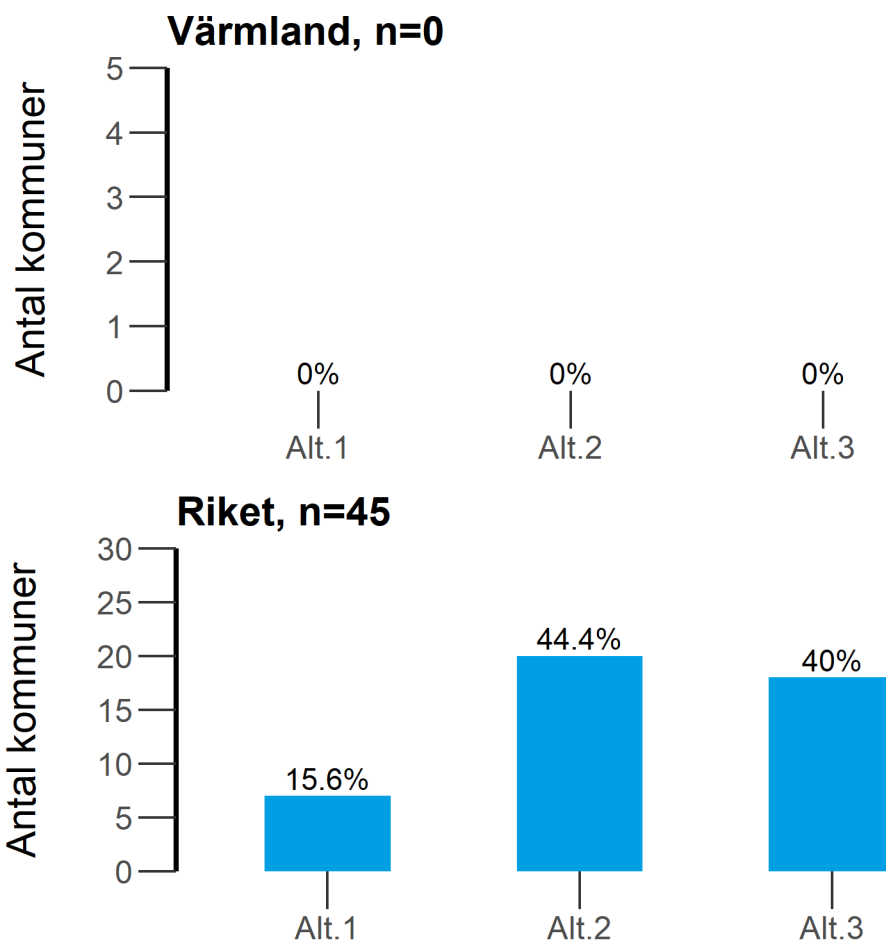


11.1 Uppge orsak varför kommunen valt att inte genomföra tillsynsbesök hos detaljhandelsställen för folköl under 2021?

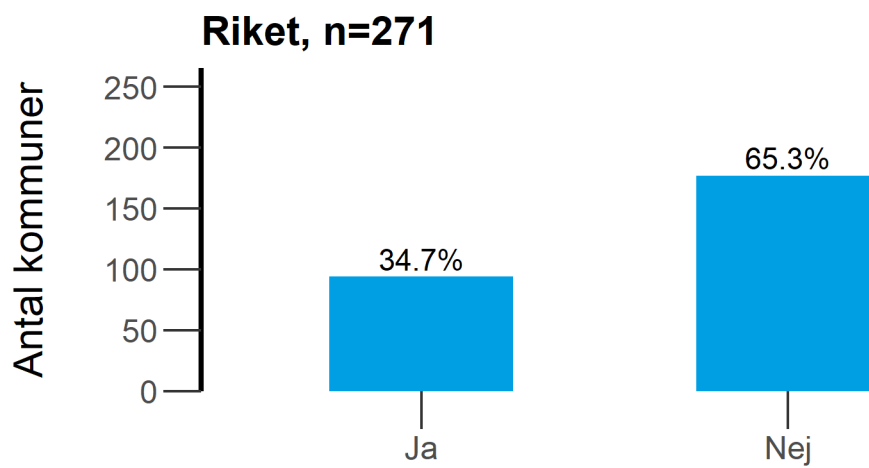
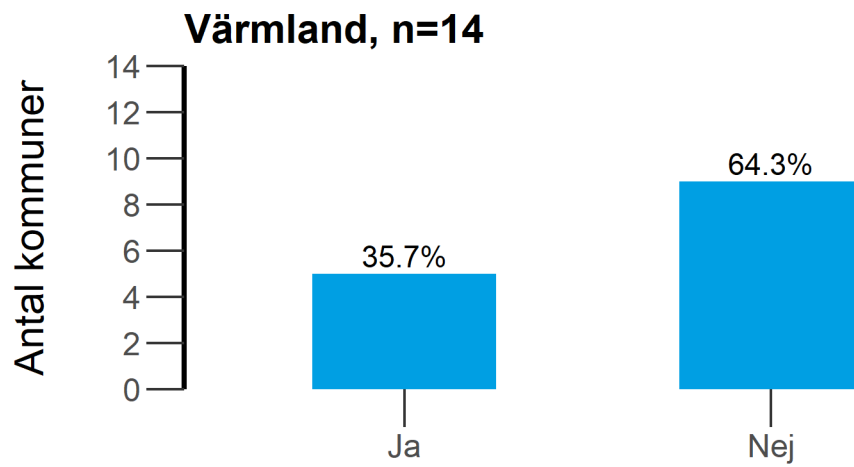
Alt 1 = Tillsynsbesök var inte med i tillsynsplanen för året

Alt 2 = Resursbrist

Alt 3 = Annat.



13. Genomförde kommunen tillsynsbesök hos anmälda serveringsställen för folköl under 2021?



Denna publikation riktar sig till tillsynshandläggare och ANDTS-samordnare på länsstyrelsen och i kommunerna i länet. Här presenterar vi i tabeller och diagram de uppgifter som kommunerna lämnat på frågorna i länsrapporternas undersökning för verksamhetsåret 2021. Tabeller och diagram redovisar också de sammantagna resultaten för riket.

Folkhälsomyndigheten är en nationell kunskapsmyndighet som arbetar för en bättre folkhälsa. Det gör myndigheten genom att utveckla och stödja samhällets arbete med att främja hälsa, förebygga ohälsa och skydda mot hälsohot. Vår vision är en folkhälsa som stärker samhällets utveckling.



Folkhälsomyndigheten

Solna Nobels väg 18, 171 82 Solna. **Östersund** Forskarens väg 3. Box 505, 831 26 Östersund.

www.folkhalsomyndigheten.se