



Folkhälsomyndigheten

Länsrapport 2021 Blekinge

Kommunernas arbete enligt lagen om tobak och liknande produkter



Innehåll

Om Länsrapportens undersökning	4
Målgrupper.....	4
Utformning.....	4
Genomförande.....	4
Svarsfrekvenser	4
Länsvisa sammanställningar med resultat från kommunernas arbete enligt lagen om tobak och liknande produkter	5
Statistik och beräkningar	7
Exempeltabell 1	7
Exempeltabell 2	7
Exempeldiagram 1	9
Exempeldiagram 2	10
Frågor.....	10
Bilaga 1 Resultat för länet och riket i tabeller - Tillsyn över rökfria miljöer	11
Bilaga 2 Resultat för länet och riket i diagram - Tillsyn över rökfria miljöer	32
Bilaga 3 Resultat för länet och riket i tabeller - Tillståndsprövning och tillsyn över handel med tobak och liknande produkter	50
Bilaga 4 Resultat för länet och riket i diagram - Tillståndsprövning och tillsyn över handel med tobak och liknande produkter	85

Om Länsrapportens undersökning

Målgrupper

Länsrapportens undersökning är en totalundersökning som vänder sig till landets samtliga 21 länsstyrelser och 290 kommuner. Det är anställda inom dessa myndigheter som lämnar uppgifter om arbetet med tillsyn enligt alkohollagen och lagen om tobak och liknande produkter samt om det ANDTS-förebyggande arbetet. Frågorna i undersökningen besvaras i webbaserade enkäter och uppgifterna redovisas i Folkhälsomyndighetens publika databas Indikatorlabbet och länsvisa resultatsammanställningar.

Utformning

I länsrapportens undersökning svarar respondenterna på frågor om de organisatoriska förutsättningarna för arbetet med tillsyn enligt alkohollagen och lagen om tobak och liknande produkter och det ANDTS-förebyggande arbetet, samt på frågor om insatser och aktiviteter inom ramen för arbetet. Frågorna i undersökningen besvaras i webbaserade enkäter som distribueras genom unika webblänkar till varje länsstyrelse, kommun och till stadsdelarna i storstadskommunerna Göteborg och Stockholm. För den som vill veta mer om undersökningen hänvisar vi till **Länsrapportens sidor på Folkhälsomyndighetens webbplats.**

Genomförande

Undersökningen genomfördes under perioden 25 november 2021 till 24 februari 2022. Folkhälsomyndigheten distribuerade både länk till den webbenkät som länsstyrelsen skulle svara på och länkar till webbenkäterna för länets kommuner till varje länsstyrelse med e-post. Länsstyrelserna ansvarade sedan för att vidarebefordra kommunenkäten till respektive kommun i länet. Distributionen till storstadskommunernas stadsdelar skedde på motsvarande sätt genom att Folkhälsomyndigheten via epost skickade stadsdelarnas webbenkäter till ANDTS-samordnarna på länsstyrelserna i Stockholms län och Västra Götaland. Från och med 2016 års undersökning får varje kommun en unik länk som går till ett startformulär. I det formuläret väljer respondenten sedan vilken del av undersökningen som respondenten ska svara på.

Under den tid då data samlades in gjordes tre uppföljningar av svarsfrekvenser och påminnelser gick ut till länsstyrelser och genom dessa till kommunerna. I uppföljningarna kunde länsstyrelsen se vilka kommuner och stadsdelar som inte besvarat några frågor och vilka som delvis besvarat respektive enkät. På detta sätt fanns förutsättning att göra riktade påminnelser. Efter att datainsamlingen avslutats kontrollerades uppgifterna som kommuner hade lämnat i undersökningen. Flera uppgifter kunde sedan kompletteras eller justeras.

Svarsfrekvenser

Nedan tabell visar svarsfrekvenser (%) under åren 2017 till och med 2021 för de delenkäter som ingår i länsrapportens undersökning.

Svarsfrekvens för länsrapportens olika delar mellan åren 2017-2021

Delenkät	2017	2018	2019	2020	2021
Tillståndsprovning, tillsyn servering	97	96	97	95	96
Tillsyn över detaljhandel med folköl	97	95	95	93	95
Tillsyn över detaljhandel med tobaksvaror	98	96	97	93	95
Tillsyn över rökfria miljöer	96	94	94	85	85
Kommunens ANDTS-förebyggande arbete	93	96	93	92	93
Stadsdelarnas ANDTS-förebyggande arbete	48	100	100	100	92
Storstadskommun ANDTS-förebyggande arbete	100	100	100	100	100
Länsstyrelsen - alkoholtillsyn	100	100	100	100	100
Länsstyrelsen - tobakstillsyn	100	100	100	100	100
Länsstyrelsen - ANDTS-samordning	100	100	100	100	100

Länsvisa sammanställningar med resultat från kommunernas arbete enligt lagen om tobak och liknande produkter

I denna rapport presenterar vi tabeller med rådata samt figurer för de två delenkäterna: kommunernas arbete med tillsyn över rökfria miljöer och kommunernas arbete med tillståndsprovning och tillsyn över handel med tobak och liknande produkter. Av innehållsförteckningen framgår var resultaten för dessa delenkäter återfinns i rapporten.

År 2021 svarade 276 av 290 kommuner på enkäten om kommunernas arbete med tillståndsprovning och tillsyn över handel med tobak och liknande produkter, och 246 av 290 kommuner besvarade frågorna i enkäten om kommunernas arbete med tillsyn över rökfria miljöer. Det motsvarar en svarsfrekvens på 95 respektive 85 procent.

I tabellerna nedan redovisas antal och andel svarande kommuner för riket samt antal svarande och bortfall för de län som hade bortfall.

Svarsfrekvenser delenkät kommunernas arbete med tillsyn över rökfria miljöer 2021.

Län	Antal svarande	Antal bortfall	Antal totalt	Andel svarande
Dalarna	14	1	15	93%
Gävleborg	3	7	10	30%
Jämtland	6	2	8	75%
Jönköping	10	3	13	77%
Kalmar	10	2	12	83%
Kronoberg	7	1	8	88%
Norrbottn	13	1	14	93%
Skåne	30	3	33	91%
Stockholm	24	2	26	92%
Uppsala	7	1	8	88%
Värmland	9	7	16	56%
Västra Götaland	37	12	49	76%
Örebro	10	2	12	83%
Riket	246	44	290	85%

Svarsfrekvenser delenkät kommunernas arbete med tillsyn över detaljhandel med tobaksvaror 2021.

Län	Antal svarande	Antal bortfall	Antal totalt	Andel svarande
Dalarna	14	1	15	93%
Jönköping	12	1	13	92%
Kronoberg	7	1	8	88%
Norrbottn	12	2	14	86%
Skåne	30	3	33	91%
Stockholm	25	1	26	96%
Värmland	14	2	16	88%
Västernorrland	6	1	7	86%
Västra Götaland	48	1	49	98%
Örebro	11	1	12	92%
Riket	276	14	290	95%

Statistik och beräkningar

I rapportens resultatdel presenteras enkätfrågan med resultat i tabeller. Tabellerna redovisar rådata på kommunnivå i form av antal och en summering av antalen där en summering är tillämpbar. Rapporten inkluderar också en figurdel där stapeldiagram redovisar resultat på länsnivå och för riket.

Svarsfrekvensen för enskilda frågor kan variera men generellt är det interna bortfallet litet, det är i större utsträckning följdfrågor som kan ha internt bortfall. Totalt antal och procentandelar beräknas i denna rapport baserade på de antal kommuner som svarade på frågan. Hur man ska tolka statistik i tabeller och diagram förklaras i följande exempel.

Exempeltabell 1

11. Genomförde kommunen tillsynsbesök enligt bestämmelser om rökfria lokaler och miljöer i lagen om tobak och liknande produkter under 2021? 7 kap. 3§ 4p.

Kommun	Ja	Nej
Karlshamn	X	-
Karlskrona	X	-
Olofström	X	-
Ronneby	X	-
Sölvesborg	X	-
Blekinge	5	0
Riket	177	69

Tabellen redovisar hur varje kommun i länet svarade på frågan. Ett x betyder att kommunen valt detta svarsalternativ och ett streck (-) innebär "inte valt" eller "inget svar". En summering för länets kommuner visas på näst sista raden och på sista raden finns en summering av de uppgifter som kommunerna totalt i riket har uppgett. I de tabeller där det finns många svarsalternativ har varje alternativ döpt om till Alt 1, Alt 2 etc. och det finns därför en förklaring vad de olika alternativen står för.

Exempeltabell 2

11.1 Uppge orsak varför kommunen valt att inte genomföra tillsynsbesök under 2021?

Alt 1 = Tillsynsbesök var inte med i tillsynsplanen för året

Alt 2 = Resursbrist

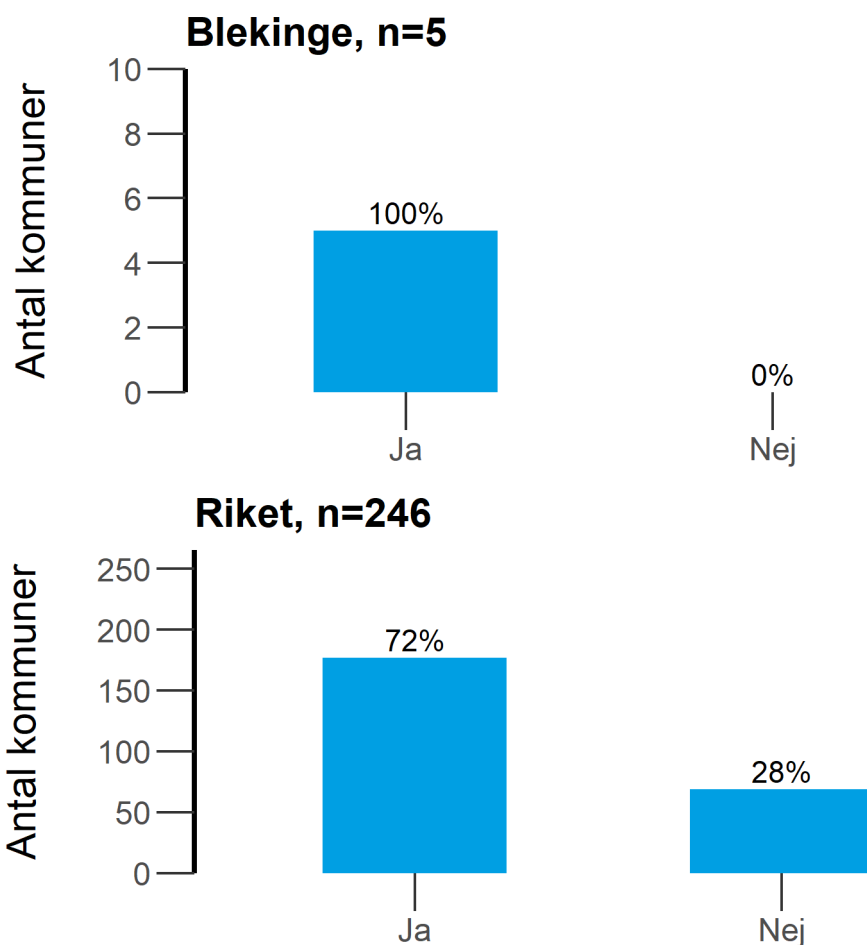
Alt 3 = Annat

Kommun	Alt 1	Alt 2	Alt 3
Blekinge	0	0	0
Riket	18	26	25

I tabellen för fråga 11.1 redovisas de kommunerna som svarade Nej på fråga 11. Frågan är alltså villkorad av svaret som gavs i den inledande frågan.

Exempeldiagram 1

11. Genomförde kommunen tillsynsbesök enligt bestämmelser om rökfria lokaler och miljöer i lagen om tobak och liknande produkter under 2021? 7 kap. 3§ 4p.



Av de 5 kommunerna i länet har 5 lämnat svar på frågan. 5 kommuner (100%) svarade Ja, 0 kommuner (0%) svarade Nej Basen för andelsberäkningarna är de kommuner som besvarat frågan (n=5). Det första stapeldiagrammet redovisar antal och andelar för länet. Påföljande diagram visar fördelningen i riket.

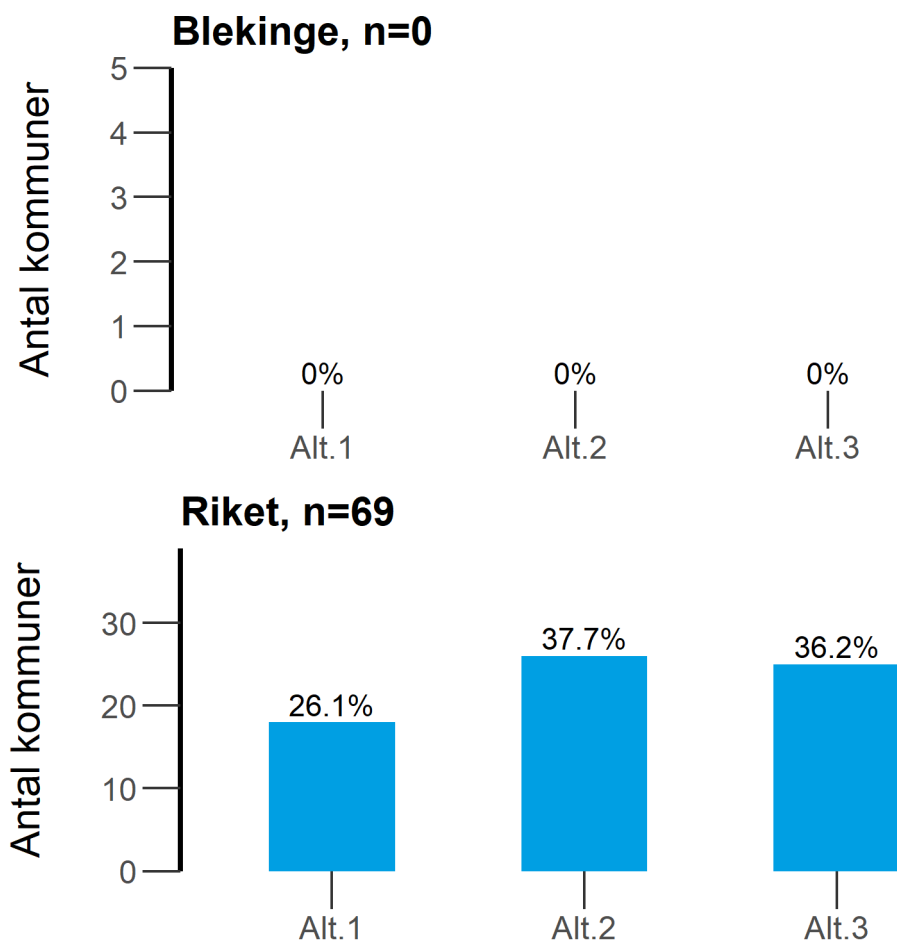
Exempeldiagram 2

11.1 Uppge orsak varför kommunen valt att inte genomföra tillsynsbesök under 2021?

Alt 1 = Tillsynsbesök var inte med i tillsynsplanen för året

Alt 2 = Resursbrist

Alt 3 = Annat



Det här diagrammet presenterar resultatet på en följdfråga och här är det uppgifterna från de kommuner som svarat nej på fråga 11 som redovisas.

Av de kommunerna i länet (n=0) som svarat Nej på fråga 11.1 svarade 0 (0%) Alt 1, 0 (0%) svarade Alt 2, och 0 (0%) svarade Alt 3. De två stapeldiagrammen redovisar resultat för länet och för riket.

Frågor

Om du har frågor på denna rapport, eller förslag på hur rapporten skulle kunna förbättras, kan du vända dig till Ulrika Owen, via epost till ulrika.owen@folkhalsomyndigheten.se eller på telefon 010-205 28 83.

Bilaga 1 Resultat för länet och riket i tabeller - Tillsyn över rökfria miljöer

2. Hur mycket arbetstid använde kommunen för tillsyn över rökfria miljöer under 2021?

Kommun	Årsarbetskraft
Karlshamn	0,005
Karlskrona	0,005
Olofström	0,005
Ronneby	0,050
Sölvesborg	0,005
Blekinge	0,069
Riket	7,292

4. Samordnade kommunen under 2021 sin tillsyn över rökfria miljöer med tillsyn över närliggande områden som kontrollerar samma tillsynsobjekt?

Kommun	Ja	Nej
Karlshamn	X	-
Karlskrona	-	X
Olofström	X	-
Ronneby	-	X
Sölvesborg	X	-
Blekinge	3	2
Riket	135	106

5. Har er kommun enligt någon form av avtal under 2021 överlåtit till någon annan kommun eller annan aktör att utöva tillsyn över rökfria miljöer i den egna kommunen? Kommunallag 2017:725 3 kap. 8-9 §§ och 9 kap. 37§

Kommun	Ja	Nej
Karlshamn	X	-
Karlskrona	-	X
Olofström	X	-
Ronneby	-	X
Sölvesborg	X	-
Blekinge	3	2
Riket	26	219

6. Har kommunen under 2021 genomfört tillsynsbesök över rökfria miljöer tillsammans med någon annan myndighet samordnad tillsyn?

Kommun	Ja	Nej
Karlshamn	-	X
Karlskrona	-	X
Olofström	-	X
Ronneby	-	X
Sölvesborg	-	X
Blekinge	0	5
Riket	21	222

6.1 Med vilka andra myndigheter genomförde kommunen under 2021 gemensamma tillsynsbesök samordnad tillsyn?

Alt 1 = Polismyndigheten

Alt 2 = Länsstyrelsen

Alt 3 = Skatteverket

Alt 4 = Arbetsmiljöverket

Alt 5 = Annan nämnd eller motsvarande inom kommunen.

Alt 6 = Andra.

Kommun	Alt 1	Alt 2	Alt 3	Alt 4	Alt 5	Alt 6
Blekinge	0	0	0	0	0	0
Riket	17	3	8	4	10	3

7. Finns något speciellt område i lagen om tobak och liknande produkter som din kommun känner behov av att länsstyrelsen informerar om?

Alt 1 = Rökfria skolgårdar

Alt 2 = Rökfria serveringsmiljöer (inkl. uteserveringar)

Alt 3 = Rökfria lokaler i övrigt (t ex lokaler dit allmänheten har tillträde)

Alt 6 = Annat inom tillsyn över rökfria miljöer.

Alt 4 = Hur man gör tillsyn över rökfria miljöer

Alt 5 = Administrativa sanktioner

Kommun	Alt 1	Alt 2	Alt 3	Alt 6	Alt 4	Alt 5
Karlshamn	-	X	-	-	-	-
Karlskrona	-	-	-	-	X	-
Olofström	-	X	-	-	-	-
Ronneby	-	-	-	-	-	X
Sölvesborg	-	X	-	-	-	-
Blekinge	0	3	0	0	1	1
Riket	40	35	53	16	79	76

7. Finns något speciellt område i lagen om tobak och liknande produkter som din kommun känner behov av att länsstyrelsen informerar om?

Alt 7 = Rökfria entréer

Alt 8 = Rökfria lekplatser

Alt 9 = Rökfria idrottsanläggningar utomhus

Alt 10 = Rökfria utomhusområden i anslutning till kollektiva färdmedel

Alt 11 = Det finns inget sådant behov

Kommun	Alt 7	Alt 8	Alt 9	Alt 10	Alt 11
Karlshamn	-	-	-	-	-
Karlskrona	-	-	-	-	-
Olofström	-	-	-	-	-
Ronneby	-	-	-	-	-
Sölvesborg	-	-	-	-	-
Blekinge	0	0	0	0	0
Riket	65	50	55	87	49

8. Använde kommunen under 2021 vägledning som finns publicerad på Folkhälsomyndighetens webbplats?

Kommun	Ja	Nej
Karlshamn	X	-
Karlskrona	X	-
Olofström	X	-
Ronneby	X	-
Sölvesborg	X	-
Blekinge	5	0
Riket	160	80

9. Använde kommunen en tillsynsplan för tillsyn över rökfria miljöer under 2021?

Kommun	Ja	Nej
Karlshamn	X	-
Karlskrona	-	X
Olofström	X	-
Ronneby	X	-
Sölvesborg	X	-
Blekinge	4	1
Riket	183	63

10. Lagen om tobak och liknande produkter förbjuder rökning på vissa platser utomhus. I vilken utsträckning upprätthölls rökförbudet på nedan utpekade platser under 2021 enligt kommunens bedömning? Uteserveringar

Alt 1 = I liten utsträckning

Alt 2 = I viss utsträckning

Alt 3 = I hög utsträckning

Alt 4 = Kan inte bedöma

Kommun	Alt 1	Alt 2	Alt 3	Alt 4
Karlshamn	-	-	X	-
Karlskrona	-	-	-	X
Olofström	-	-	X	-
Ronneby	-	-	-	X
Sölvesborg	-	-	X	-
Blekinge	0	0	3	2
Riket	1	14	127	90

10. Lagen om tobak och liknande produkter förbjuder rökning på vissa platser utomhus. I vilken utsträckning upprätthölls rökförbudet på nedan utpekade platser under 2021 enligt kommunens bedömning?
Utomhusområden i anslutning till kollektiva färdmedel

Alt 1 = I liten utsträckning

Alt 2 = I viss utsträckning

Alt 3 = I hög utsträckning

Alt 4 = Kan inte bedöma

Kommun	Alt 1	Alt 2	Alt 3	Alt 4
Karlshamn	-	-	-	X
Karlskrona	-	-	-	X
Olofström	-	-	-	X
Ronneby	-	-	-	X
Sölvesborg	-	-	-	X
Blekinge	0	0	0	5
Riket	21	51	12	148

10. Lagen om tobak och liknande produkter förbjuder rökning på vissa platser utomhus. I vilken utsträckning upprätthölls rökförbudet på nedan utpekade platser under 2021 enligt kommunens bedömning? Inhägnade idrottsanläggningar utomhus

Alt 1 = I liten utsträckning

Alt 2 = I viss utsträckning

Alt 3 = I hög utsträckning

Alt 4 = Kan inte bedöma

Kommun	Alt 1	Alt 2	Alt 3	Alt 4
Karlshamn	-	-	-	X
Karlskrona	-	-	-	X
Olofström	-	-	-	X
Ronneby	-	-	-	X
Sölvesborg	-	-	-	X
Blekinge	0	0	0	5
Riket	6	10	50	166

10. Lagen om tobak och liknande produkter förbjuder rökning på vissa platser utomhus. I vilken utsträckning upprätthölls rökförbudet på nedan utpekade platser under 2021 enligt kommunens bedömning? Lekplatser som allmänheten har tillträde till

Alt 1 = I liten utsträckning

Alt 2 = I viss utsträckning

Alt 3 = I hög utsträckning

Alt 4 = Kan inte bedöma

Kommun	Alt 1	Alt 2	Alt 3	Alt 4
Karlshamn	-	-	-	X
Karlskrona	-	-	-	X
Olofström	-	-	-	X
Ronneby	-	-	-	X
Sölvesborg	-	-	-	X
Blekinge	0	0	0	5
Riket	5	22	64	141

10. Lagen om tobak och liknande produkter förbjuder rökning på vissa platser utomhus. I vilken utsträckning upprätthölls rökförbudet på nedan utpekade platser under 2021 enligt kommunens bedömning? Entréer till lokaler och andra utrymmen som allmänheten har tillträde till

Alt 1 = I liten utsträckning

Alt 2 = I viss utsträckning

Alt 3 = I hög utsträckning

Alt 4 = Kan inte bedöma

Kommun	Alt 1	Alt 2	Alt 3	Alt 4
Karlshamn	-	-	-	X
Karlskrona	-	-	-	X
Olofström	-	-	-	X
Ronneby	-	-	-	X
Sölvesborg	-	-	-	X
Blekinge	0	0	0	5
Riket	3	63	36	131

10. Lagen om tobak och liknande produkter förbjuder rökning på vissa platser utomhus. I vilken utsträckning upprätthölls rökförbudet på nedan utpekade platser under 2021 enligt kommunens bedömning? Skolgårdar

Alt 1 = I liten utsträckning

Alt 2 = I viss utsträckning

Alt 3 = I hög utsträckning

Alt 4 = Kan inte bedöma

Kommun	Alt 1	Alt 2	Alt 3	Alt 4
Karlshamn	-	-	X	-
Karlskrona	-	-	X	-
Olofström	-	-	X	-
Ronneby	-	-	-	X
Sölvesborg	-	-	X	-
Blekinge	0	0	4	1
Riket	5	51	118	66

10. Lagen om tobak och liknande produkter förbjuder rökning på vissa platser utomhus. I vilken utsträckning upprätthölls rökförbudet på nedan utpekade platser under 2021 enligt kommunens bedömning?

Utomhusområden vid förskolor och fritidshem

Alt 1 = I liten utsträckning

Alt 2 = I viss utsträckning

Alt 3 = I hög utsträckning

Alt 4 = Kan inte bedöma

Kommun	Alt 1	Alt 2	Alt 3	Alt 4
Karlshamn	-	-	X	-
Karlskrona	-	-	X	-
Olofström	-	-	X	-
Ronneby	-	-	-	X
Sölvesborg	-	-	X	-
Blekinge	0	0	4	1
Riket	4	15	121	94

11. Genomförde kommunen tillsynsbesök enligt bestämmelser om rökfria lokaler och miljöer i lagen om tobak och liknande produkter under 2021? 7 kap. 3§ 4p.

Kommun	Ja	Nej
Karlshamn	X	-
Karlskrona	X	-
Olofström	X	-
Ronneby	X	-
Sölvesborg	X	-
Blekinge	5	0
Riket	177	69

11.1 Uppge orsak varför kommunen valt att inte genomföra tillsynsbesök under 2021?

Alt 1 = Tillsynsbesök var inte med i tillsynsplanen för året

Alt 2 = Resursbrist

Alt 3 = Annat

Kommun	Alt 1	Alt 2	Alt 3
Blekinge	0	0	0
Riket	18	26	25

11.2 Genomförde kommunen tillsynsbesök avseende de rökfria utomhusmiljöerna under 2021?

Alt 1 = Ja, på uteserveringar

Alt 2 = Ja, på utomhusområden i anslutning till kollektiva färdmedel

Alt 3 = Ja, på inhägnade idrottsanläggningar utomhus

Alt 4 = Ja, på lekplatser som allmänheten har tillträde till

Alt 5 = Ja, vid entréer till lokaler och andra utrymmen som allmänheten har tillträde till

Alt 6 = Ja, vid skolgårdar

Alt 7 = Ja, vid utomhusområden vid förskolor och fritidshem

Alt 8 = Nej, inga tillsynsbesök gjordes på något av de rökfria utomhusområdena

Kommun	Alt 1	Alt 2	Alt 3	Alt 4	Alt 5	Alt 6	Alt 7	Alt 8
Karlshamn	X	-	-	-	-	X	X	-
Karlskrona	-	-	-	-	-	X	-	-
Olofström	X	-	-	-	-	X	X	-
Ronneby	X	-	-	-	X	-	-	-
Sölvesborg	X	-	-	-	-	X	-	-
Blekinge	4	0	0	0	1	4	2	0
Riket	96	27	16	39	59	115	82	4

11.3 Hur många skolor fick tillsynsbesök under 2021?

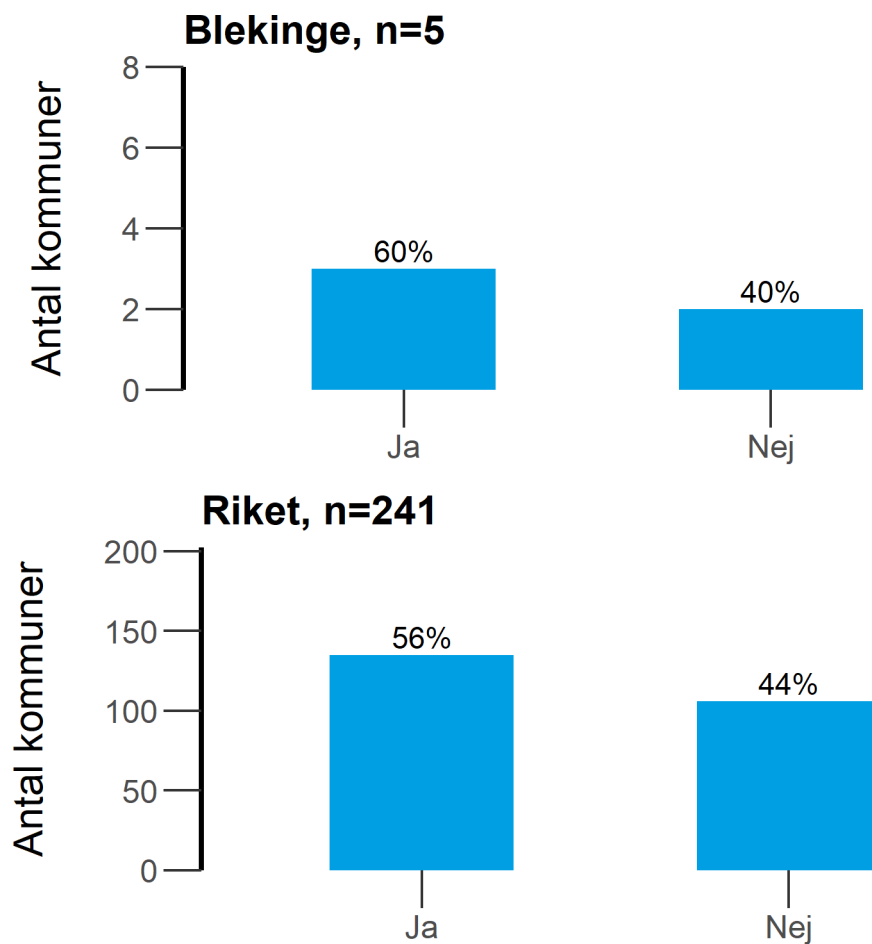
Kommun	Antal
Karlshamn	25
Karlskrona	4
Olofström	8
Ronneby	0
Sölvesborg	10
Blekinge	47
Riket	1471

11.4 Hur många tillsynsbesök i skolor genomfördes totalt under 2021?

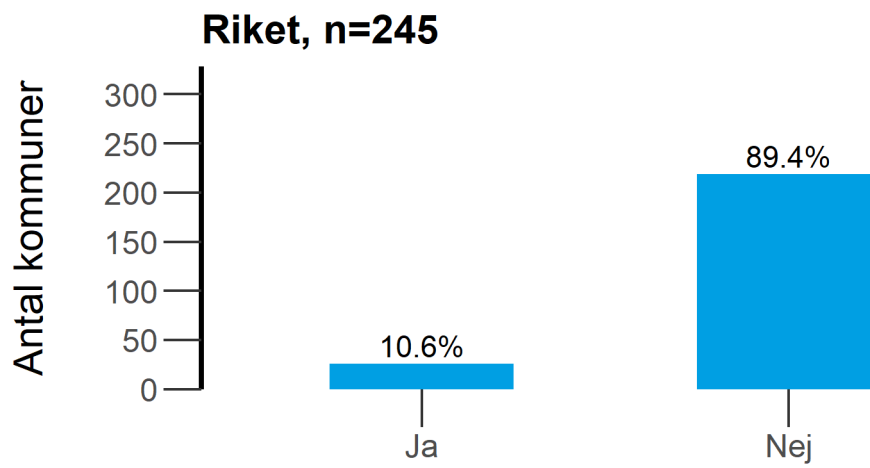
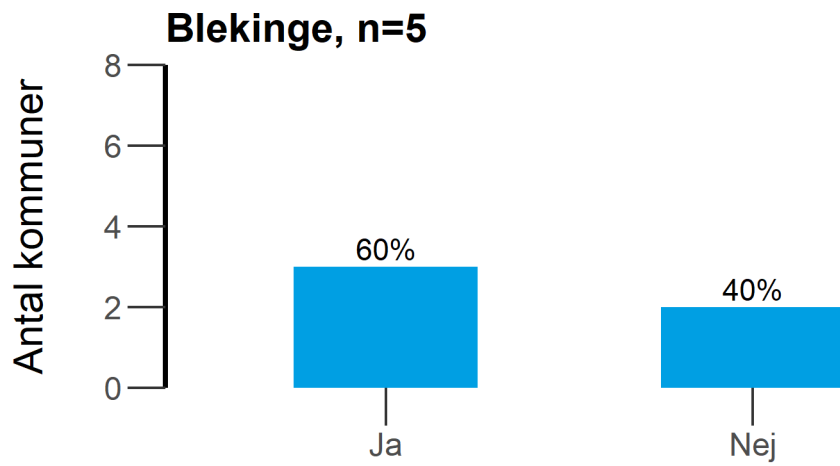
Kommun	Antal
Karlshamn	25
Karlskrona	4
Olofström	8
Ronneby	0
Sölvesborg	10
Blekinge	47
Riket	1609

Bilaga 2 Resultat för länet och riket i diagram - Tillsyn över rökfria miljöer

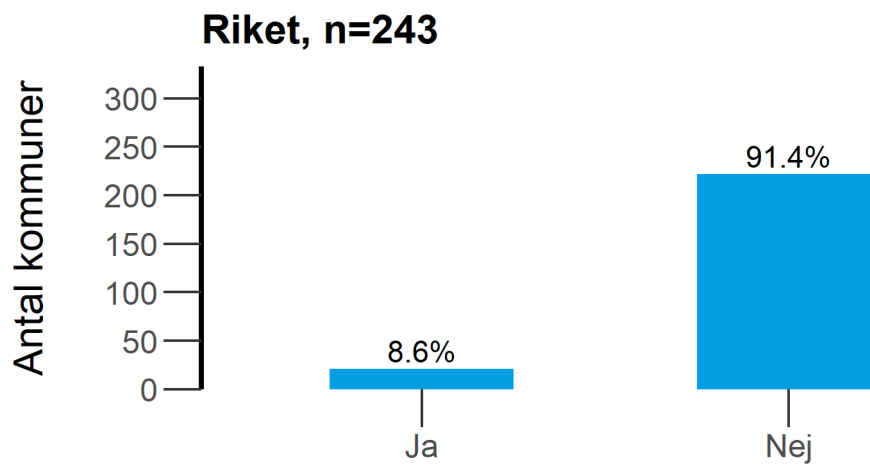
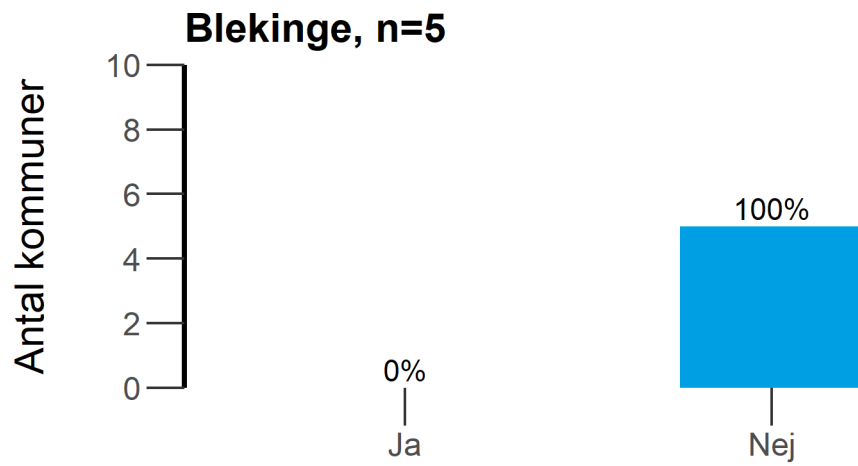
4. Samordnade kommunen under 2021 sin tillsyn över rökfria miljöer med tillsyn över närliggande områden som kontrollerar samma tillsynsobjekt?



5. Har er kommun enligt någon form av avtal under 2021 överlåtit till någon annan kommun eller annan aktör att utöva tillsyn över rökfria miljöer i den egna kommunen? Kommunallag 2017:725 3 kap. 8-9 §§ och 9 kap. 37§



6. Har kommunen under 2021 genomfört tillsynsbesök över rökfria miljöer tillsammans med någon annan myndighet samordnad tillsyn?



6.1 Med vilka andra myndigheter genomförde kommunen under 2021 gemensamma tillsynsbesök samordnad tillsyn?

Alt 1 = Polismyndigheten

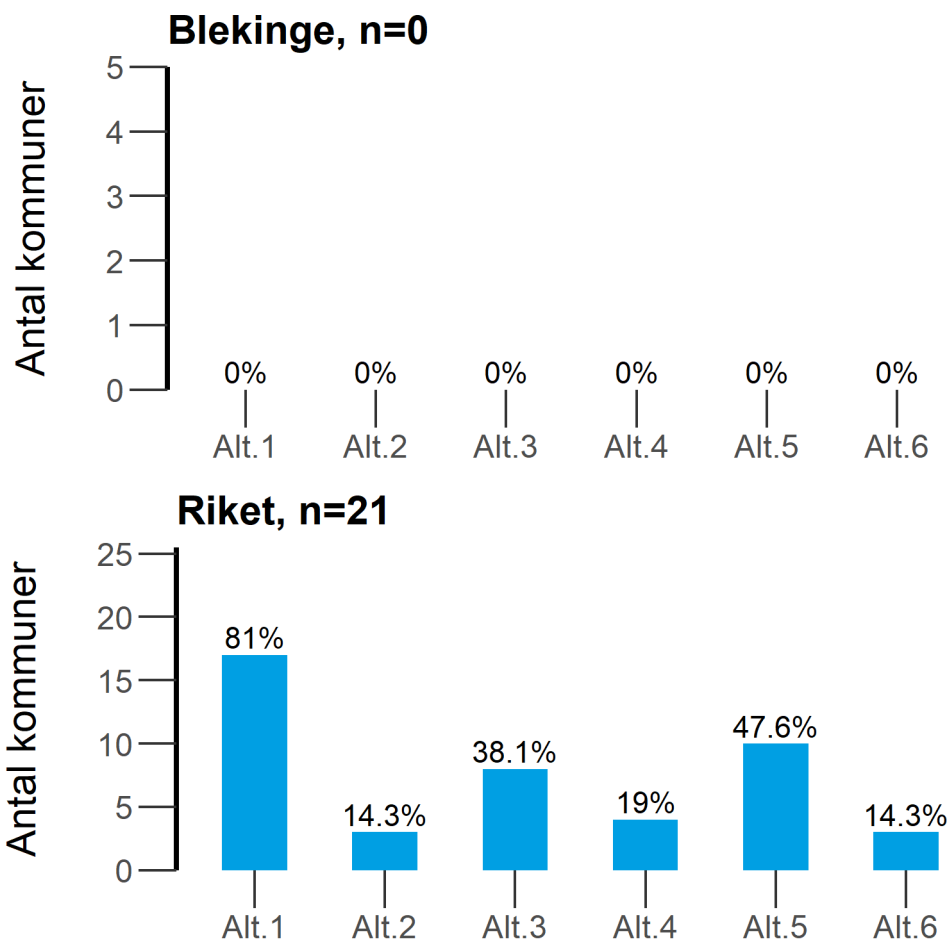
Alt 2 = Länsstyrelsen

Alt 3 = Skatteverket

Alt 4 = Arbetsmiljöverket

Alt 5 = Annan nämnd eller motsvarande inom kommunen.

Alt 6 = Andra.



7. Finns något speciellt område i lagen om tobak och liknande produkter som din kommun känner behov av att länsstyrelsen informerar om?

Alt 1 = Rökfria skolgårdar

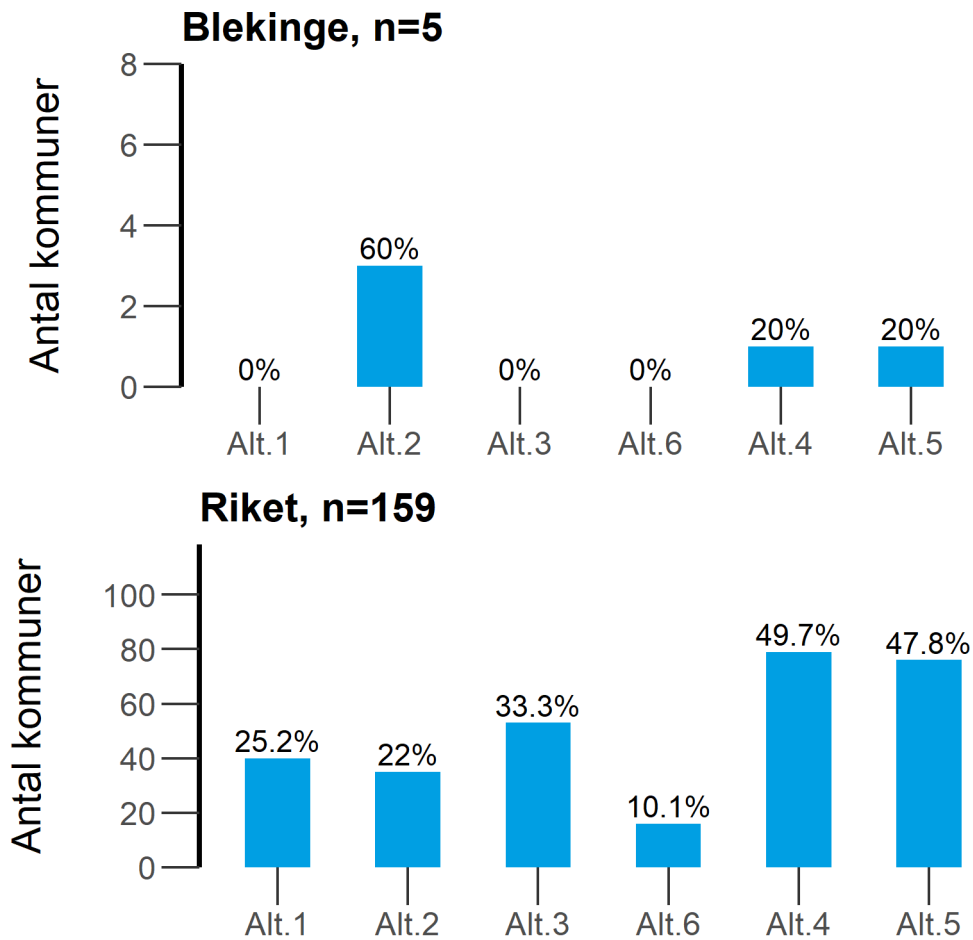
Alt 2 = Rökfria serveringsmiljöer (inkl. uteserveringar)

Alt 3 = Rökfria lokaler i övrigt (t ex lokaler dit allmänheten har tillträde)

Alt 6 = Annat inom tillsyn över rökfria miljöer.

Alt 4 = Hur man gör tillsyn över rökfria miljöer

Alt 5 = Administrativa sanktioner



7. Finns något speciellt område i lagen om tobak och liknande produkter som din kommun känner behov av att länsstyrelsen informerar om?

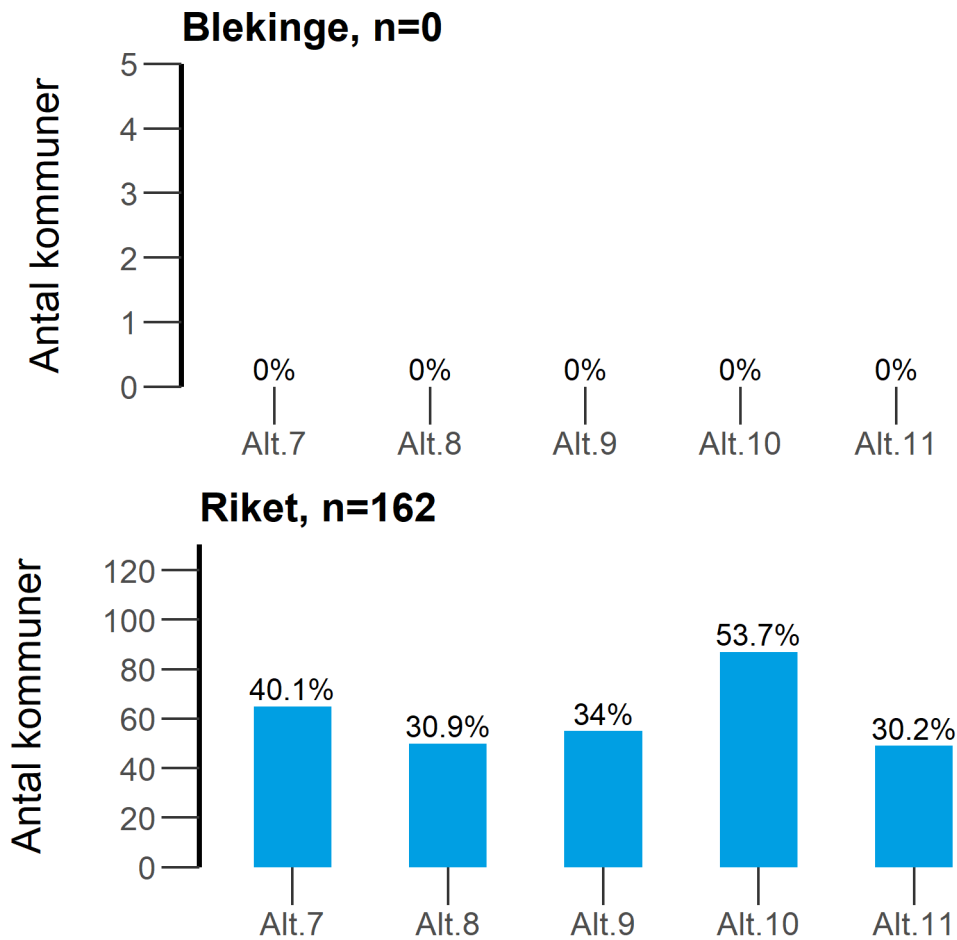
Alt 7 = Rökfria entréer

Alt 8 = Rökfria lekplatser

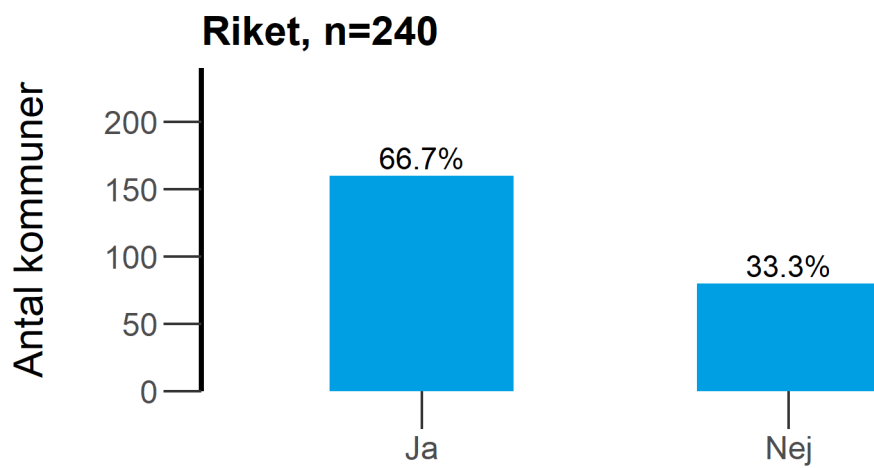
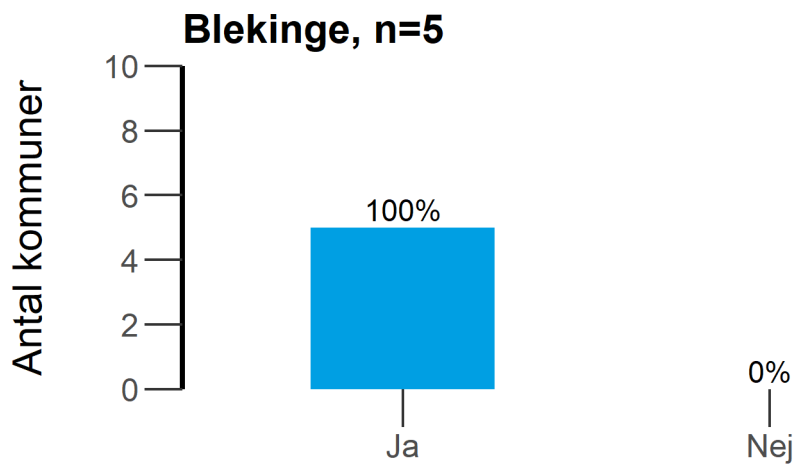
Alt 9 = Rökfria idrottsanläggningar utomhus

Alt 10 = Rökfria utomhusområden i anslutning till kollektiva färdmedel

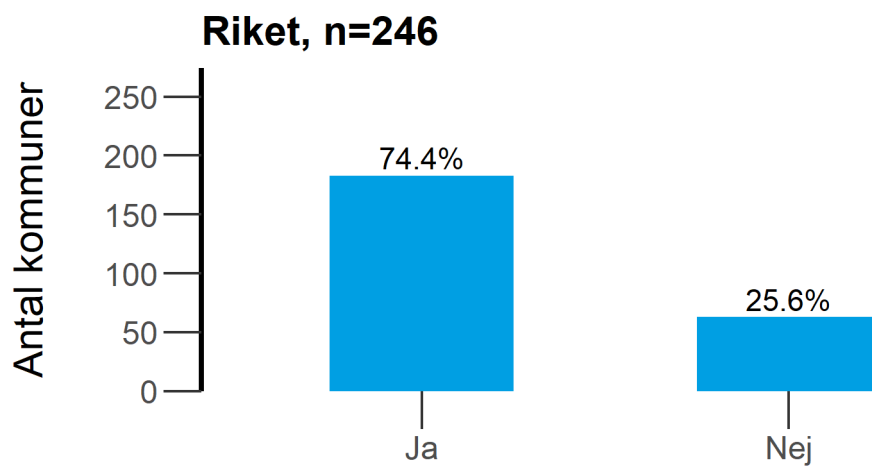
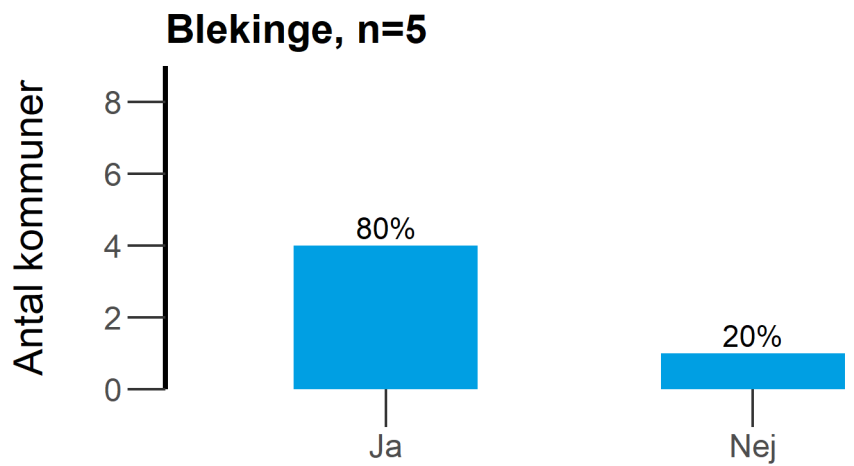
Alt 11 = Det finns inget sådant behov



8. Använda kommunen under 2021 vägledning som finns publicerad på Folkhälsomyndighetens webbplats?



9. Använde kommunen en tillsynsplan för tillsyn över rökfria miljöer under 2021?



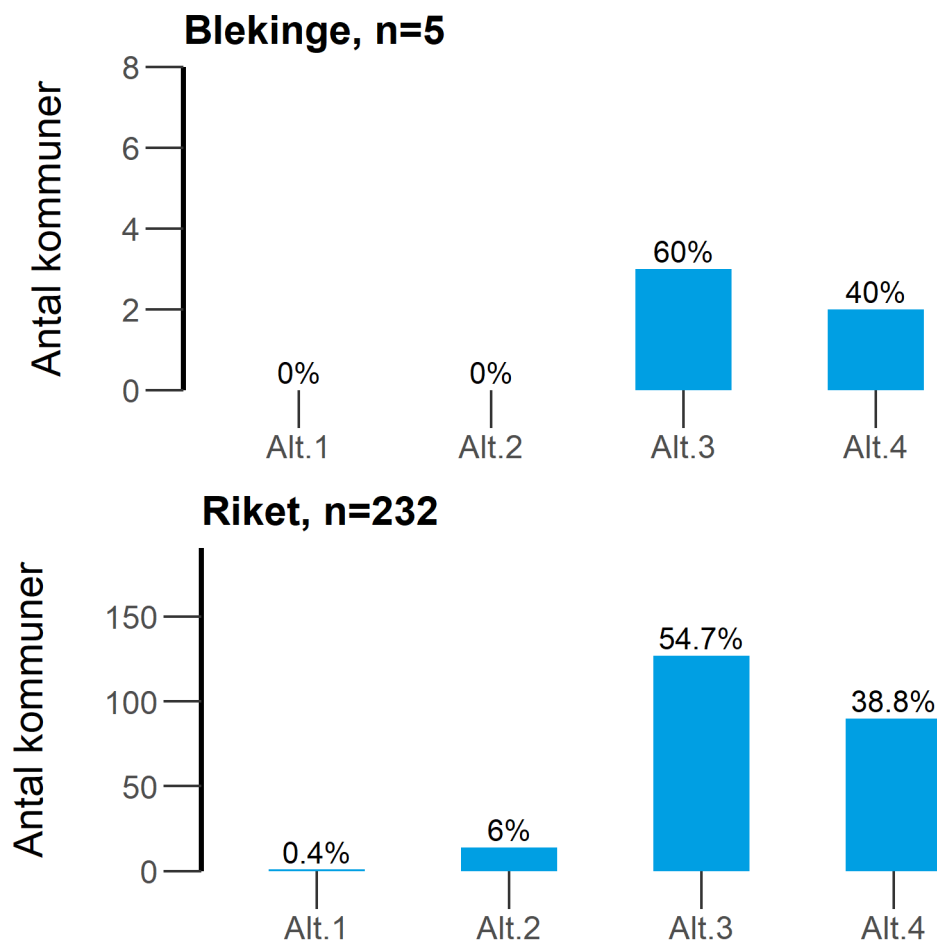
10. Lagen om tobak och liknande produkter förbjuder rökning på vissa platser utomhus. I vilken utsträckning upprätthölls rökförbudet på nedan utpekade platser under 2021 enligt kommunens bedömning? Uteserveringar

Alt 1 = I liten utsträckning

Alt 2 = I viss utsträckning

Alt 3 = I hög utsträckning

Alt 4 = Kan inte bedöma



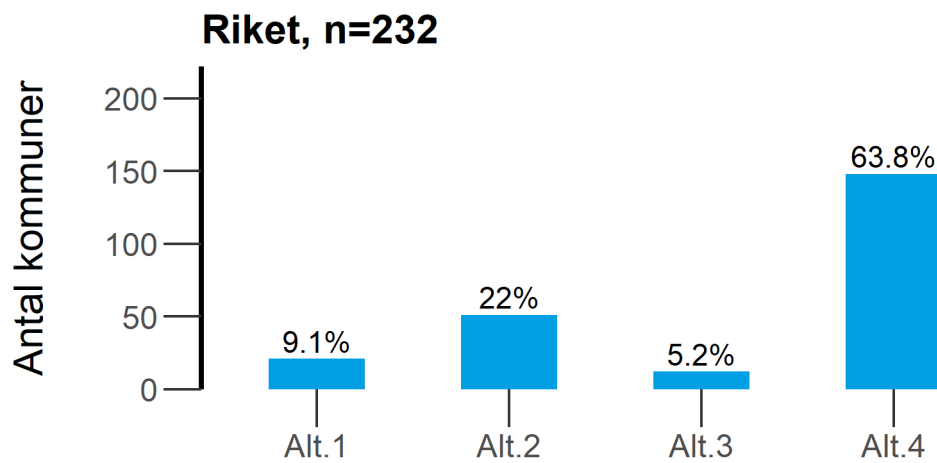
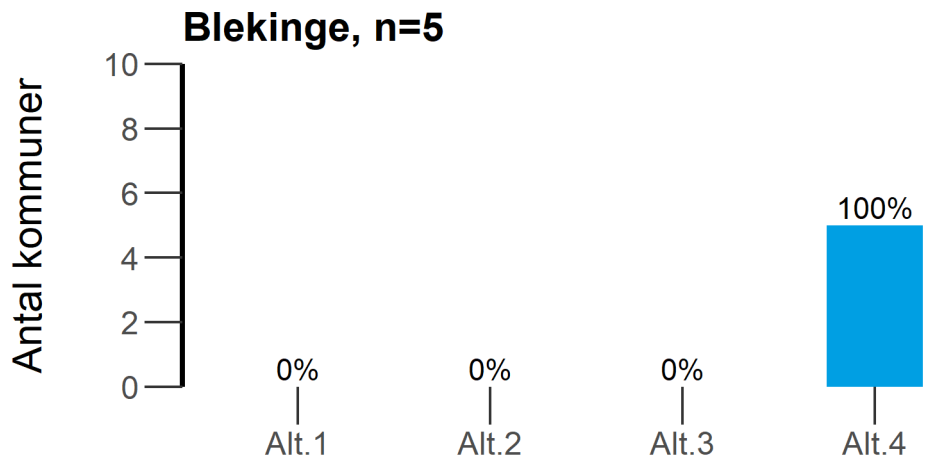
10. Lagen om tobak och liknande produkter förbjuder rökning på vissa platser utomhus. I vilken utsträckning upprätthölls rökförbudet på nedan utpekade platser under 2021 enligt kommunens bedömning?
Utomhusområden i anslutning till kollektiva färdmedel

Alt 1 = I liten utsträckning

Alt 2 = I viss utsträckning

Alt 3 = I hög utsträckning

Alt 4 = Kan inte bedöma



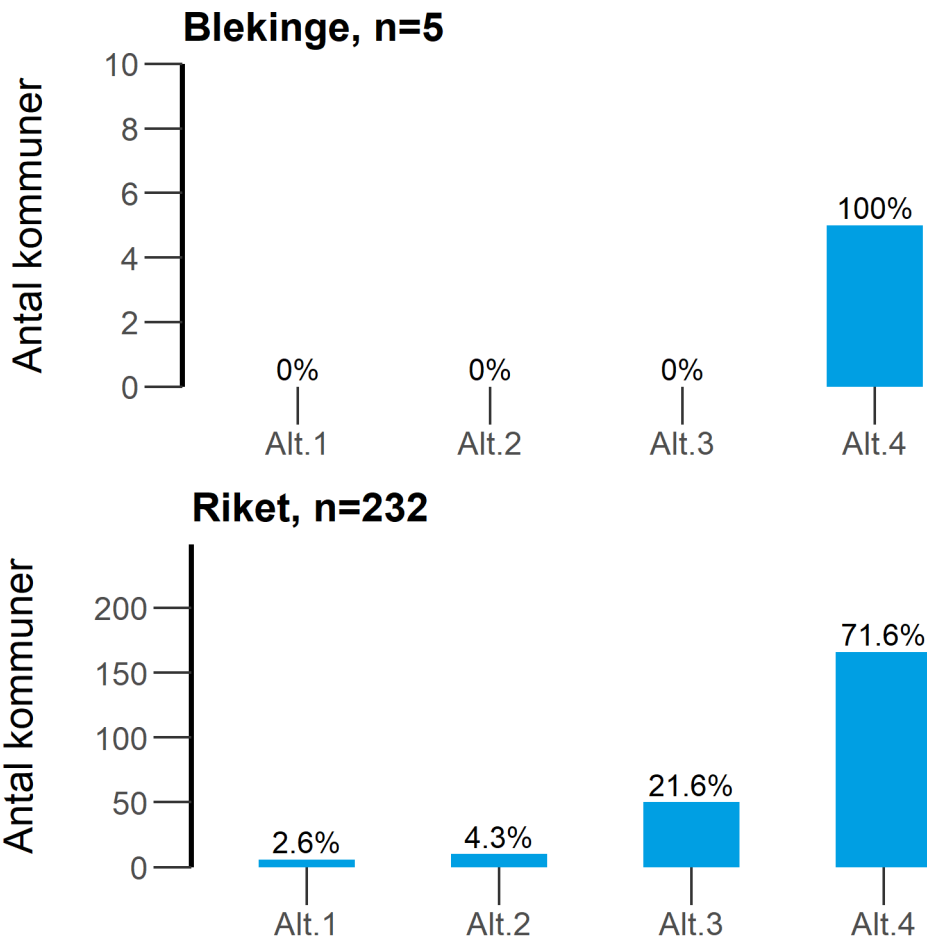
10. Lagen om tobak och liknande produkter förbjuder rökning på vissa platser utomhus. I vilken utsträckning upprätthölls rökförbudet på nedan utpekade platser under 2021 enligt kommunens bedömning? Inhägnade idrottsanläggningar utomhus

Alt 1 = I liten utsträckning

Alt 2 = I viss utsträckning

Alt 3 = I hög utsträckning

Alt 4 = Kan inte bedöma



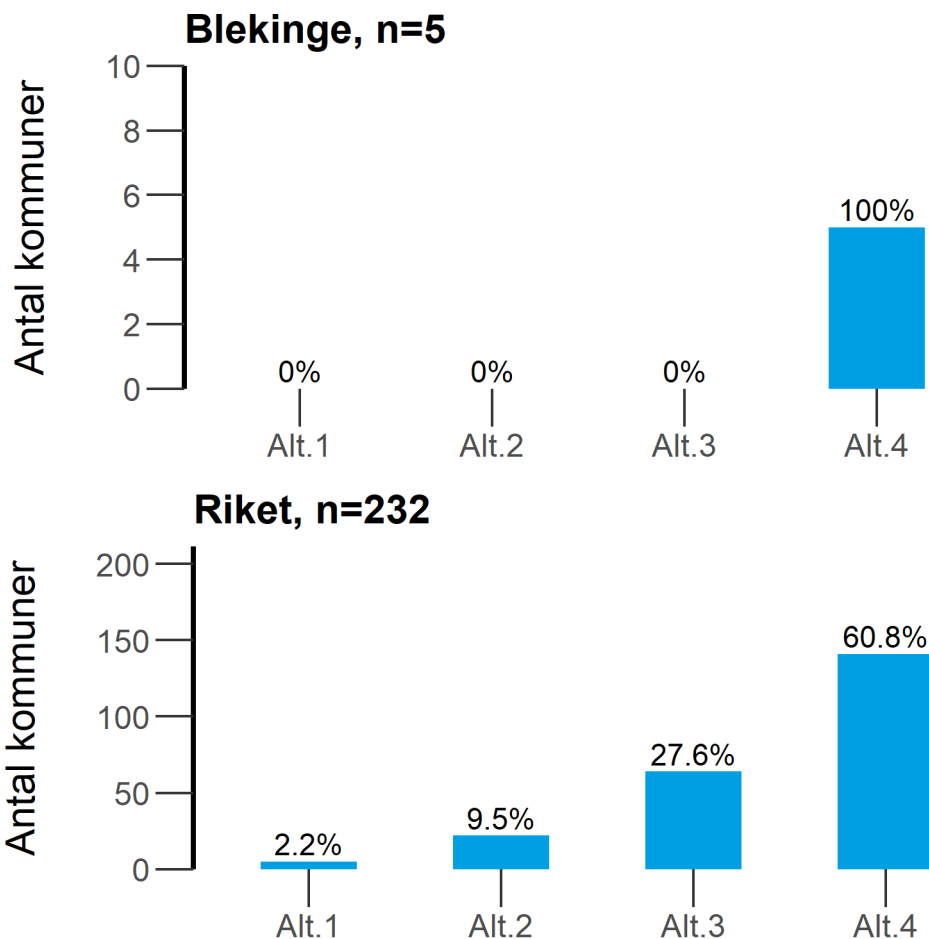
10. Lagen om tobak och liknande produkter förbjuder rökning på vissa platser utomhus. I vilken utsträckning upprätthölls rökförbudet på nedan utpekade platser under 2021 enligt kommunens bedömning? Lekplatser som allmänheten har tillträde till

Alt 1 = I liten utsträckning

Alt 2 = I viss utsträckning

Alt 3 = I hög utsträckning

Alt 4 = Kan inte bedöma



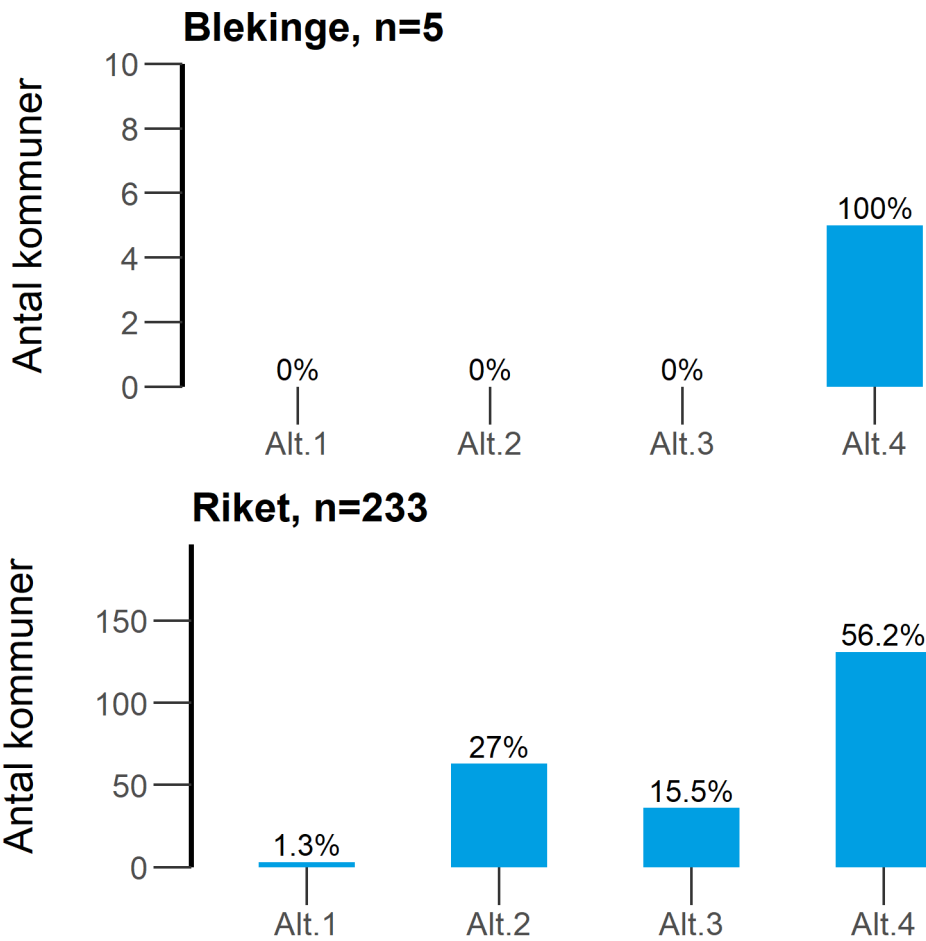
10. Lagen om tobak och liknande produkter förbjuder rökning på vissa platser utomhus. I vilken utsträckning upprätthölls rökförbudet på nedan utpekade platser under 2021 enligt kommunens bedömning? Entréer till lokaler och andra utrymmen som allmänheten har tillträde till

Alt 1 = I liten utsträckning

Alt 2 = I viss utsträckning

Alt 3 = I hög utsträckning

Alt 4 = Kan inte bedöma



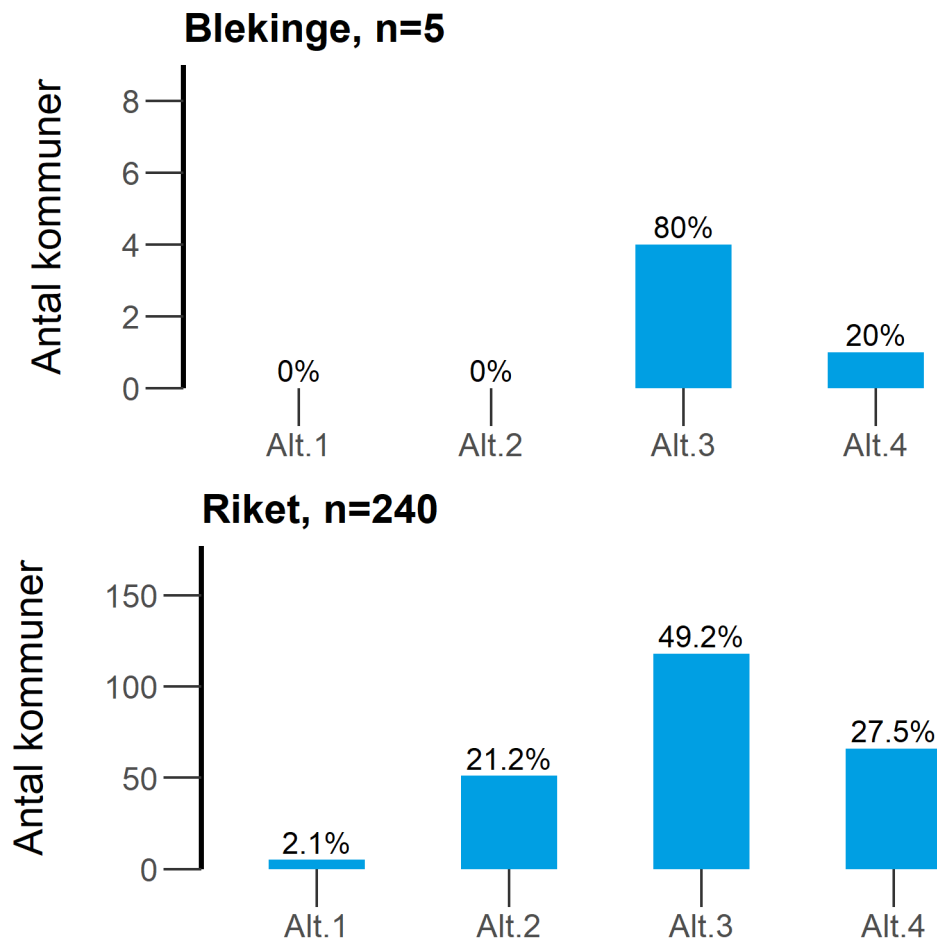
10. Lagen om tobak och liknande produkter förbjuder rökning på vissa platser utomhus. I vilken utsträckning upprätthölls rökförbudet på nedan utpekade platser under 2021 enligt kommunens bedömning? Skolgårdar

Alt 1 = I liten utsträckning

Alt 2 = I viss utsträckning

Alt 3 = I hög utsträckning

Alt 4 = Kan inte bedöma



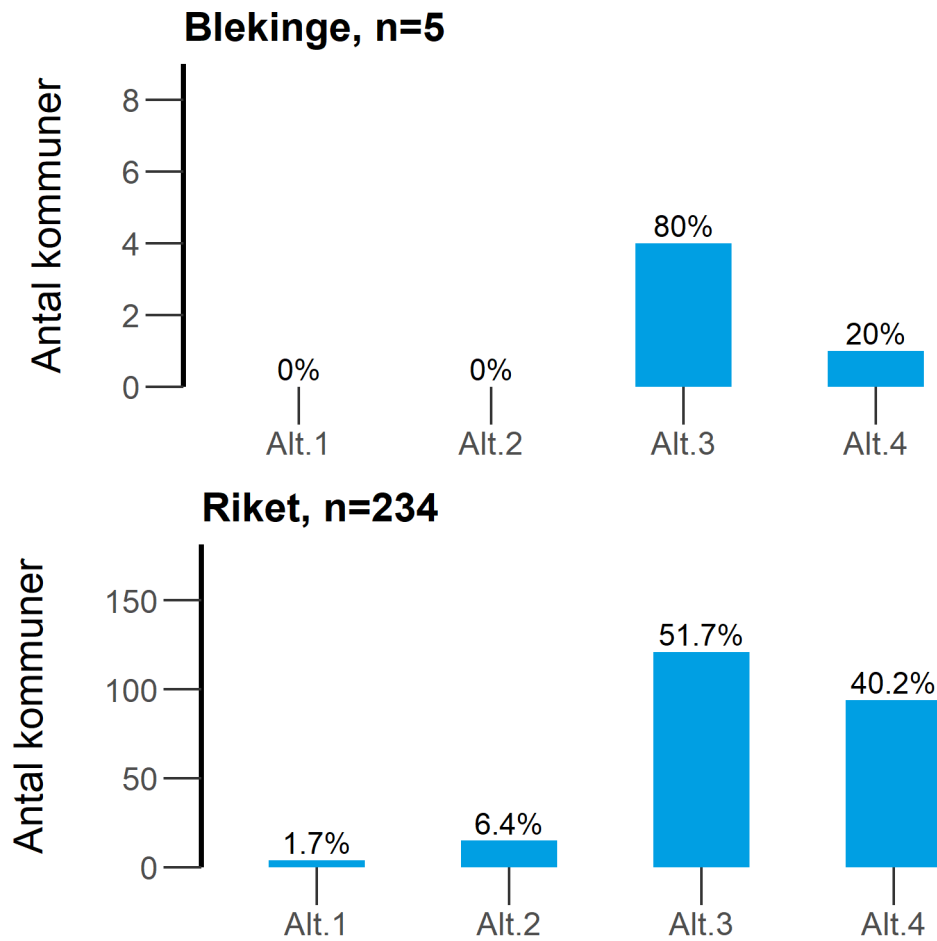
10. Lagen om tobak och liknande produkter förbjuder rökning på vissa platser utomhus. I vilken utsträckning upprätthölls rökförbudet på nedan utpekade platser under 2021 enligt kommunens bedömning?
Utomhusområden vid förskolor och fritidshem

Alt 1 = I liten utsträckning

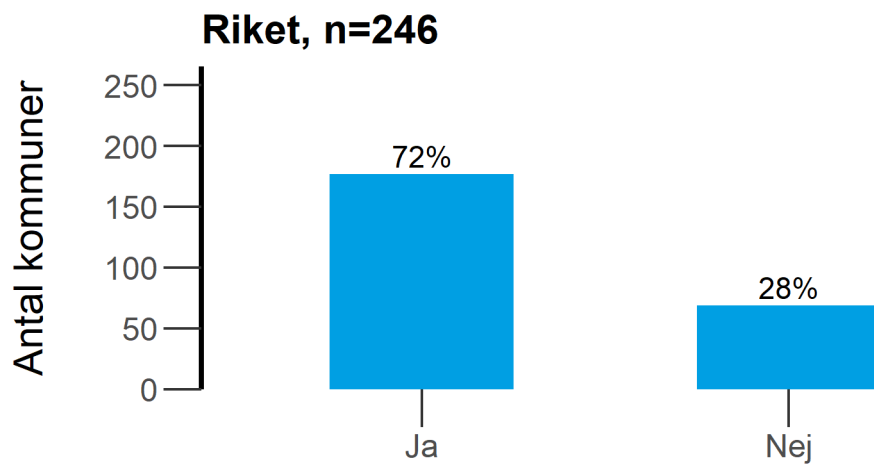
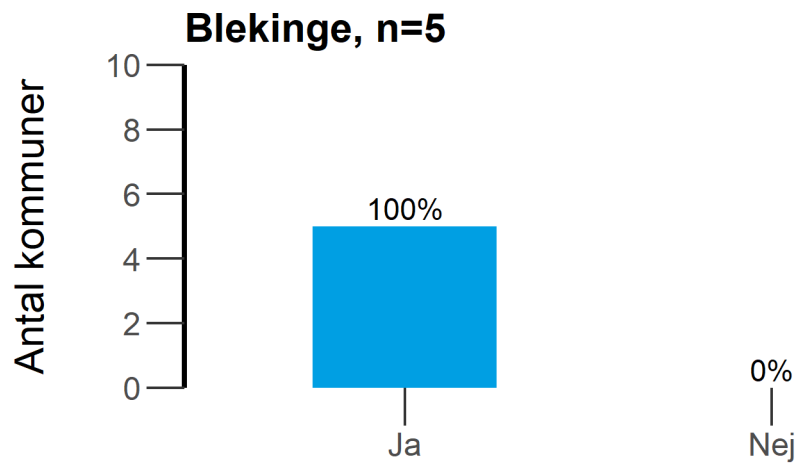
Alt 2 = I viss utsträckning

Alt 3 = I hög utsträckning

Alt 4 = Kan inte bedöma



11. Genomförde kommunen tillsynsbesök enligt bestämmelser om rökfria lokaler och miljöer i lagen om tobak och liknande produkter under 2021? 7 kap. 3§ 4p.

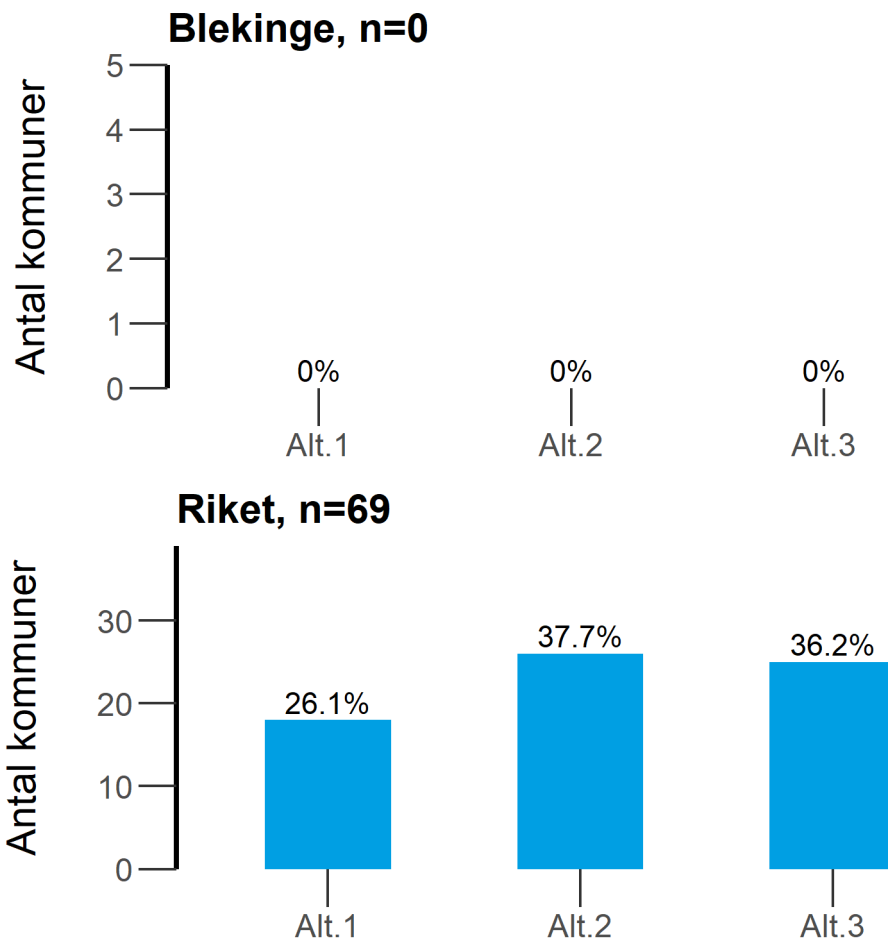


11.1 Uppge orsak varför kommunen valt att inte genomföra tillsynsbesök under 2021?

Alt 1 = Tillsynsbesök var inte med i tillsynsplanen för året

Alt 2 = Resursbrist

Alt 3 = Annat



11.2 Genomförde kommunen tillsynsbesök avseende de rökfria utomhusmiljöerna under 2021?

Alt 1 = Ja, på uteserveringar

Alt 2 = Ja, på utomhusområden i anslutning till kollektiva färdmedel

Alt 3 = Ja, på inhägnade idrottsanläggningar utomhus

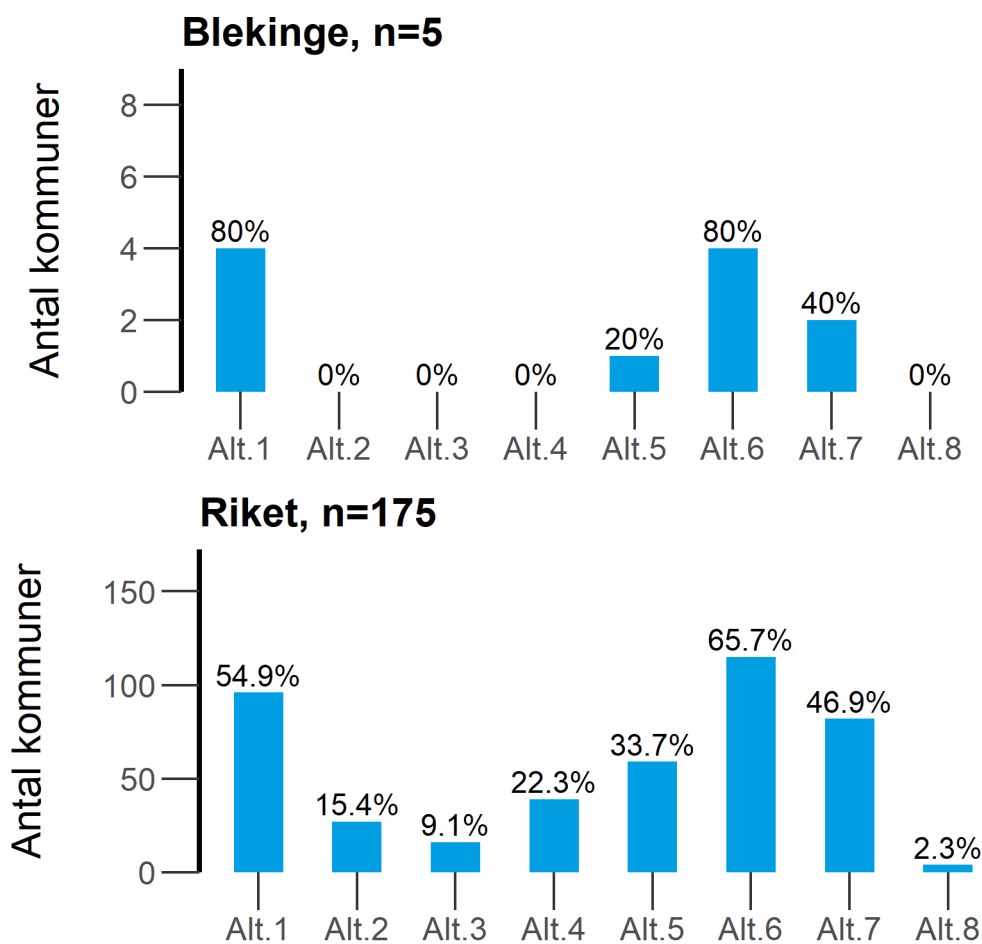
Alt 4 = Ja, på lekplatser som allmänheten har tillträde till

Alt 5 = Ja, vid entréer till lokaler och andra utrymmen som allmänheten har tillträde till

Alt 6 = Ja, vid skolgårdar

Alt 7 = Ja, vid utomhusområden vid förskolor och fritidshem

Alt 8 = Nej, inga tillsynsbesök gjordes på något av de rökfria utomhusområdena



Bilaga 3 Resultat för länet och riket i tabeller - Tillståndsprövning och tillsyn över handel med tobak och liknande produkter

2. Hur mycket arbetstid använde kommunen för tillståndsprövning och tillsyn över detalj- och partihandel med tobak och liknande produkter under 2021?

Kommun	Årsarbetskraft
Karlshamn	0,086
Karlskrona	0,014
Olofström	0,035
Ronneby	0,400
Sölvesborg	0,049
Blekinge	0,584
Riket	72,381

4. Samordnade kommunen sin egen tillsyn över detaljhandeln med tobak och liknande produkter, folköl och vissa receptfria läkemedel under 2021?

Alt 1 = Ja, men enbart gällande tillsyn över detaljhandeln med tobak och liknande produkter och folköl

Alt 2 = Ja, men enbart gällande tillsyn över detaljhandel med tobak och liknande produkter och vissa receptfria läkemedel

Alt 3 = Ja, men enbart gällande tillsyn över detaljhandel med folköl och vissa receptfria läkemedel

Alt 4 = Ja, tillsyn över detaljhandeln med tobak och liknande produkter är samordnad med både folköl och vissa receptfria läkemedel

Alt 5 = Nej

Kommun	Alt 1	Alt 2	Alt 3	Alt 4	Alt 5
Karlshamn	-	X	-	-	-
Karlskrona	-	-	-	-	X
Olofström	-	X	-	-	-
Ronneby	-	-	-	-	X
Sölvesborg	-	X	-	-	-
Blekinge	0	3	0	0	2
Riket	49	11	3	164	49

5. Har er kommun enligt någon form av avtal överlåtit till någon annan kommun eller annan aktör att pröva ansökningar om tillstånd eller utöva tillsyn över detaljhandel med tobak och liknande produkter i den egna kommunen under 2021? Kommunallag 2017:725 3 kap. 8-9 §§ och 9 kap. 37 §

Alt 1 = Ja, endast tillståndsprövning

Alt 2 = Ja, endast tillsyn

Alt 3 = Ja, både tillståndsprövning och tillsyn

Alt 4 = Nej

Kommun	Alt 1	Alt 2	Alt 3	Alt 4
Karlshamn	-	-	X	-
Karlskrona	-	-	-	X
Olofström	-	-	X	-
Ronneby	-	-	-	X
Sölvesborg	-	-	X	-
Blekinge	0	0	3	2
Riket	4	1	83	188

6. Har kommunen under 2021 genomfört tillsynsbesök i detaljhandeln tillsammans med någon annan myndighet samordnad tillsyn?

Kommun	Ja	Nej
Karlshamn	-	X
Karlskrona	X	-
Olofström	X	-
Ronneby	-	X
Sölvesborg	X	-
Blekinge	3	2
Riket	75	200

6.1 Med vilka andra myndigheter genomförde kommunen under 2021 gemensamma tillsynsbesök samordnad tillsyn?

Alt 1 = Polismyndigheten

Alt 2 = Länsstyrelsen

Alt 3 = Skatteverket

Alt 4 = Tullverket

Alt 5 = Annan nämnd eller motsvarande inom kommunen.

Alt 6 = Andra.

Kommun	Alt 1	Alt 2	Alt 3	Alt 4	Alt 5	Alt 6
Karlskrona	X	X	-	-	-	-
Olofström	-	-	-	X	-	-
Sölvesborg	X	-	-	X	-	-
Blekinge	2	1	0	2	0	0
Riket	61	2	23	13	18	18

7. Hur många tillsynsbesök på försäljningsställen genomförde kommunen tillsammans med polisen under 2021?

Kommun	Antal
Karlshamn	0
Karlskrona	2
Olofström	0
Ronneby	0
Sölvesborg	1
Blekinge	3
Riket	492

8. Finns något speciellt område i lagen om tobak och liknande produkter som din kommun känner behov av att länsstyrelsen informerar om?

Alt 1 = Egenkontroll

Alt 2 = Näringsidkares ansvar att stödja och informera sin personal

Alt 3 = Åldersgräns

Alt 4 = Kontrollköp

Alt 5 = Märkning av tobaksvaror och örtprodukter för rökning

Alt 6 = Märkning av e-cigarett och påfyllningsbehållare

Alt 7 = Marknadsföring av tobaksvaror

Kommun	Alt 1	Alt 2	Alt 3	Alt 4	Alt 5	Alt 6	Alt 7
Karlshamn	-	-	-	-	X	X	-
Karlskrona	-	-	-	-	-	-	X
Olofström	-	-	-	-	X	X	-
Ronneby	-	-	-	-	-	-	-
Sölvesborg	-	-	-	-	X	X	-
Blekinge	0	0	0	0	3	3	1
Riket	47	37	10	39	142	127	82

8. Finns något speciellt område i lagen om tobak och liknande produkter som din kommun känner behov av att länsstyrelsen informerar om?

Alt 8 = Hur man utför tillsyn på försäljningsställen

Alt 9 = Administrativa sanktioner

Alt 10 = Handläggning vid tillståndsprövning

Alt 11 = Ekonomisk granskning vid tillståndsprövning

Alt 12 = Annat inom tillståndsprövning och tillsyn över handel med tobak och liknande produkter.

Alt 13 = Det finns inget sådant behov

Kommun	Alt 8	Alt 9	Alt 10	Alt 11	Alt 12	Alt 13
Karlshamn	-	X	-	X	-	-
Karlskrona	-	-	-	-	-	-
Olofström	-	X	-	X	-	-
Ronneby	-	X	-	-	-	-
Sölvesborg	-	X	-	X	-	-
Blekinge	0	4	0	3	0	0
Riket	53	95	46	102	33	32

9. Använde kommunen under 2021 vägledning som finns publicerad på Folkhälsomyndighetens webbplats?

Kommun	Ja	Nej
Karlshamn	X	-
Karlskrona	-	X
Olofström	X	-
Ronneby	X	-
Sölvesborg	X	-
Blekinge	4	1
Riket	211	64

10. Använde kommunen en tillsynsplan för tillsyn över handel med tobak och liknande produkter under 2021?

Kommun	Ja	Nej
Karlshamn	X	-
Karlskrona	X	-
Olofström	X	-
Ronneby	X	-
Sölvesborg	X	-
Blekinge	5	0
Riket	251	25

11. Hur många tillstånd för tobaksförsäljning fanns det i kommunen per den 31 december 2021? 5 kap. 1§
Detaljhandel med tobaksvaror

Kommun	Antal
Karlshamn	28
Karlskrona	60
Olofström	10
Ronneby	26
Sölvesborg	16
Blekinge	140
Riket	7470

11. Hur många tillstånd för tobaksförsäljning fanns det i kommunen per den 31 december 2021? 5 kap. 1§
Partihandel med tobaksvaror

Kommun	Antal
Karlshamn	0
Karlskrona	0
Olofström	-
Ronneby	1
Sölvesborg	-
Blekinge	1
Riket	91

12. Genomförde kommunen kontrollköp av tobaksvaror under 2021? 7 kap. 22-23§§

Kommun	Ja	Nej
Karlshamn	-	X
Karlskrona	-	X
Olofström	-	X
Ronneby	-	X
Sölvesborg	-	X
Blekinge	0	5
Riket	40	236

12.1 Vid hur många försäljningsställen för tobaksvaror i kommunen genomfördes kontrollköp under 2021?

Kommun	Antal
Blekinge	-
Riket	913

12.2 Hur många kontrollköp genomfördes totalt på försäljningsställen för tobaksvaror i kommunen 2021?

Kommun	Antal
Blekinge	-
Riket	1114

12.2.1 Av det totala antalet kontrollköp av tobaksvaror som genomfördes under 2021, hur många avsåg de olika produkterna nedan? Antal kontrollköp cigaretter

Kommun	Antal
Blekinge	-
Riket	677

12.2.1 Av det totala antalet kontrollköp av tobaksvaror som genomfördes under 2021, hur många avsåg de olika produkterna nedan? Antal kontrollköp snus

Kommun	Antal
Blekinge	-
Riket	353

12.2.1 Av det totala antalet kontrollköp av tobaksvaror som genomfördes under 2021, hur många avsåg de olika produkterna nedan? Antal kontrollköp övriga tobaksvaror

Kommun	Antal
Blekinge	-
Riket	0

12.3 Uppge antal kontrollköp där ungdomen fick köpa tobaksvara utan att behöva visa legitimation. Antal kontrollköp utan legitimation cigaretter

Kommun	Antal
Blekinge	-
Riket	124

12.3 Uppge antal kontrollköp där ungdomen fick köpa tobaksvara utan att behöva visa legitimation. Antal kontrollköp utan legitimation snus

Kommun	Antal
Blekinge	-
Riket	102

12.3 Uppge antal kontrollköp där ungdomen fick köpa tobaksvara utan att behöva visa legitimation. Antal kontrollköp utan legitimation övriga tobaksvaror

Kommun	Antal
Blekinge	-
Riket	0

13. Genomförde kommunen tillsynsbesök hos försäljningsställen för tobaksvaror under 2021? 7 kap. 3-4 §§

Kommun	Ja	Nej
Karlshamn	X	-
Karlskrona	X	-
Olofström	X	-
Ronneby	-	X
Sölvesborg	X	-
Blekinge	4	1
Riket	241	35

13.1 Uppge orsak varför kommunen valt att inte genomföra tillsynsbesök hos försäljningsställen för tobaksvaror under 2021?

Alt 1 = Tillsynsbesök var inte med i tillsynsplanen för året

Alt 2 = Resursbrist

Alt 3 = Annat.

Kommun	Alt 1	Alt 2	Alt 3
Ronneby	-	-	X
Blekinge	0	0	1
Riket	1	21	13

13.2 Hur många försäljningsställen för tobaksvaror fick tillsynsbesök under 2021?

Kommun	Antal
Karlshamn	26
Karlskrona	4
Olofström	10
Sölvesborg	14
Blekinge	54
Riket	5249

13.3 Hur många tillsynsbesök genomfördes totalt hos försäljningsställen för tobaksvaror under 2021?

Kommun	Antal
Karlshamn	26
Karlskrona	4
Olofström	10
Sölvesborg	14
Blekinge	54
Riket	5657

14. Hur många försäljningsställen för elektroniska cigaretter eller påfyllningsbehållare fanns det anmälda i kommunen den 31 december 2021? 5 kap. 15§

Kommun	Antal
Karlshamn	7
Karlskrona	7
Olofström	2
Ronneby	3
Sölvesborg	1
Blekinge	20
Riket	1287

14.1 Hur många av det totala antalet anmälda försäljningsställen för elektroniska cigaretter och påfyllningsbehållare hade också tillstånd för detaljhandel med tobaksvaror per den 31 december 2021?

Kommun	Antal
Karlshamn	7
Karlskrona	6
Olofström	2
Ronneby	0
Sölvesborg	1
Blekinge	16
Riket	980

15. Genomförde kommunen kontrollköp av elektroniska cigaretter och påfyllningsbara behållare under 2021? 7 kap. 22-23§§

Kommun	Ja	Nej
Karlshamn	-	X
Karlskrona	-	X
Olofström	-	X
Ronneby	-	X
Sölvesborg	-	X
Blekinge	0	5
Riket	13	183

15.1 Vid hur många försäljningsställen för elektroniska cigaretter och påfyllningsbara behållare i kommunen genomfördes kontrollköp under 2021?

Kommun	Antal
Blekinge	-
Riket	12

15.2 Hur många kontrollköp genomfördes totalt på försäljningsställen för elektroniska cigaretter och påfyllningsbara behållare i kommunen 2021?

Kommun	Antal
Blekinge	-
Riket	3

15.3 Uppge antal kontrollköp där ungdomen fick köpa e-cigarett och påfyllningsbara behållare utan att behöva visa legitimation.

Kommun	Antal
Blekinge	-
Riket	0

16. Genomförde kommunen tillsynsbesök hos försäljningsställen för elektroniska cigaretter och påfyllningsbehållare under 2021? 7 kap. 3§ 2p.

Kommun	Ja	Nej
Karlshamn	X	-
Karlskrona	X	-
Olofström	X	-
Ronneby	-	X
Sölvesborg	X	-
Blekinge	4	1
Riket	158	37

16.1 Uppge orsak varför kommunen valt att inte genomföra tillsynsbesök hos försäljningsställen för elektroniska cigaretter och påfyllningsbehållare under 2021?

Alt 1 = Tillsynsbesök var inte med i tillsynsplanen för året

Alt 2 = Resursbrist

Alt 3 = Annat.

Kommun	Alt 1	Alt 2	Alt 3
Ronneby	-	-	X
Blekinge	0	0	1
Riket	6	13	18

16.2 Hur många försäljningsställen för elektroniska cigaretter och påfyllningsbehållare fick tillsynsbesök under 2021?

Kommun	Antal
Karlshamn	7
Karlskrona	1
Olofström	2
Sölvesborg	1
Blekinge	11
Riket	749

16.3 Hur många tillsynsbesök genomfördes totalt hos försäljningsställen för elektroniska cigaretter och påfyllningsbehållare under 2021?

Kommun	Antal
Karlshamn	7
Karlskrona	2
Olofström	2
Sölvesborg	1
Blekinge	12
Riket	847

Bilaga 4 Resultat för länet och riket i diagram - Tillståndsprövning och tillsyn över handel med tobak och liknande produkter

4. Samordnade kommunen sin egen tillsyn över detaljhandeln med tobak och liknande produkter, folköl och vissa receptfria läkemedel under 2021?

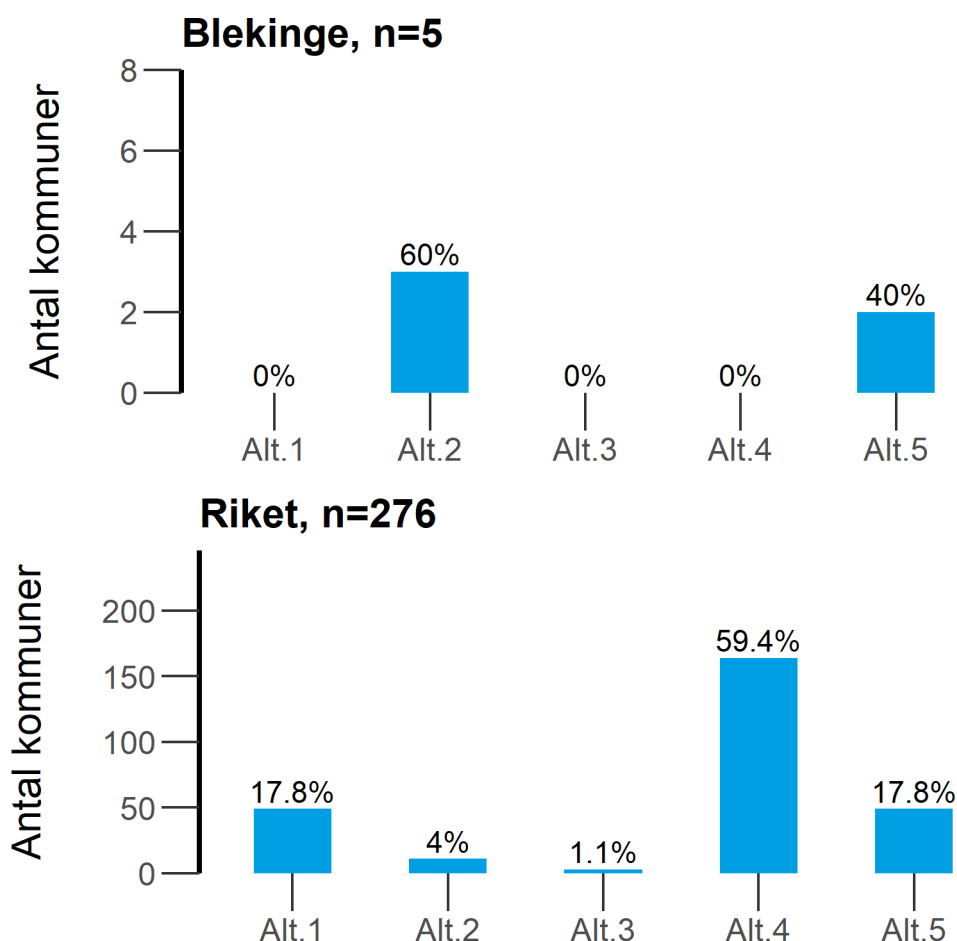
Alt 1 = Ja, men enbart gällande tillsyn över detaljhandeln med tobak och liknande produkter och folköl

Alt 2 = Ja, men enbart gällande tillsyn över detaljhandel med tobak och liknande produkter och vissa receptfria läkemedel

Alt 3 = Ja, men enbart gällande tillsyn över detaljhandel med folköl och vissa receptfria läkemedel

Alt 4 = Ja, tillsyn över detaljhandeln med tobak och liknande produkter är samordnad med både folköl och vissa receptfria läkemedel

Alt 5 = Nej



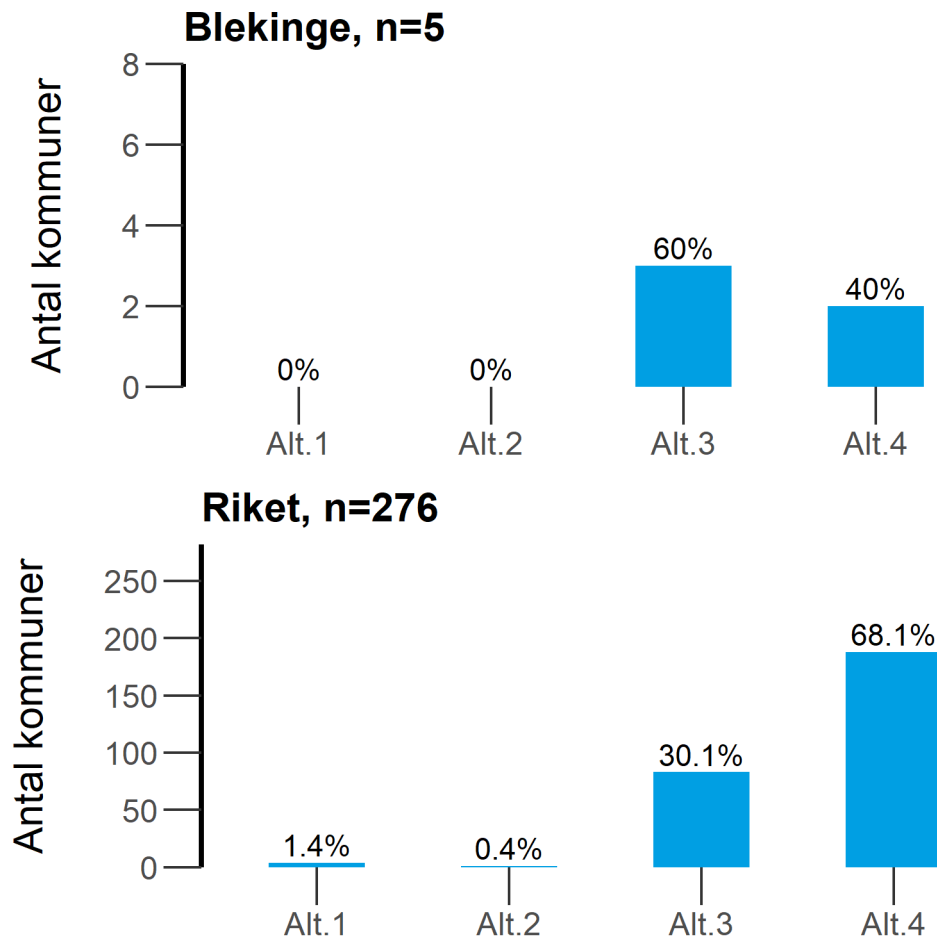
5. Har er kommun enligt någon form av avtal överlåtit till någon annan kommun eller annan aktör att pröva ansökningar om tillstånd eller utöva tillsyn över detaljhandel med tobak och liknande produkter i den egna kommunen under 2021? Kommunallag 2017:725 3 kap. 8-9 §§ och 9 kap. 37 §

Alt 1 = Ja, endast tillståndsprövning

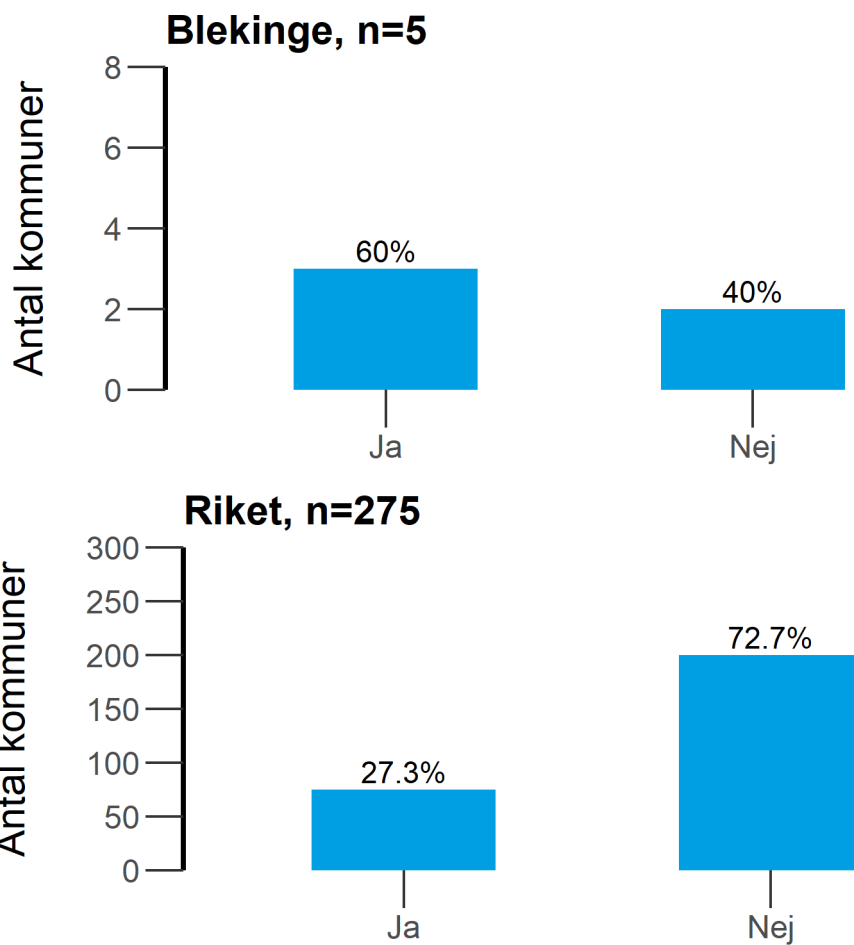
Alt 2 = Ja, endast tillsyn

Alt 3 = Ja, både tillståndsprövning och tillsyn

Alt 4 = Nej



6. Har kommunen under 2021 genomfört tillsynsbesök i detaljhandeln tillsammans med någon annan myndighet samordnad tillsyn?



6.1 Med vilka andra myndigheter genomförde kommunen under 2021 gemensamma tillsynsbesök samordnad tillsyn?

Alt 1 = Polismyndigheten

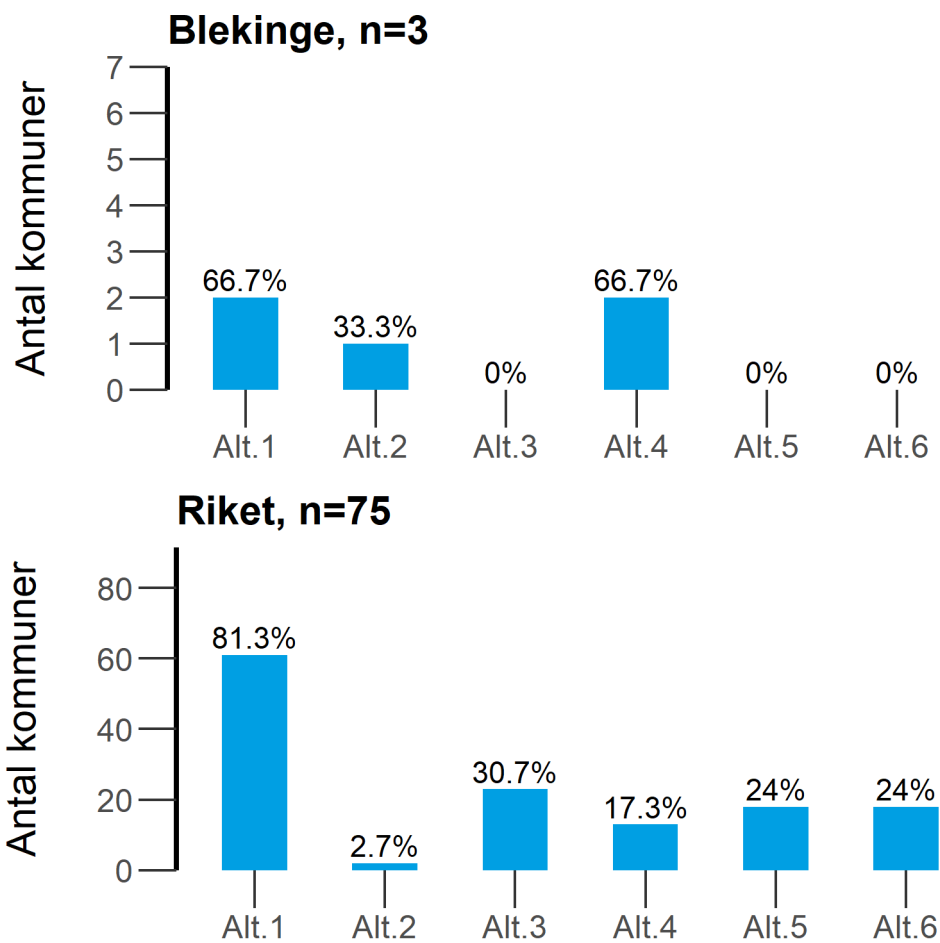
Alt 2 = Länsstyrelsen

Alt 3 = Skatteverket

Alt 4 = Tullverket

Alt 5 = Annan nämnd eller motsvarande inom kommunen.

Alt 6 = Andra.



8. Finns något speciellt område i lagen om tobak och liknande produkter som din kommun känner behov av att länsstyrelsen informerar om?

Alt 1 = Egenkontroll

Alt 2 = Näringsidkares ansvar att stödja och informera sin personal

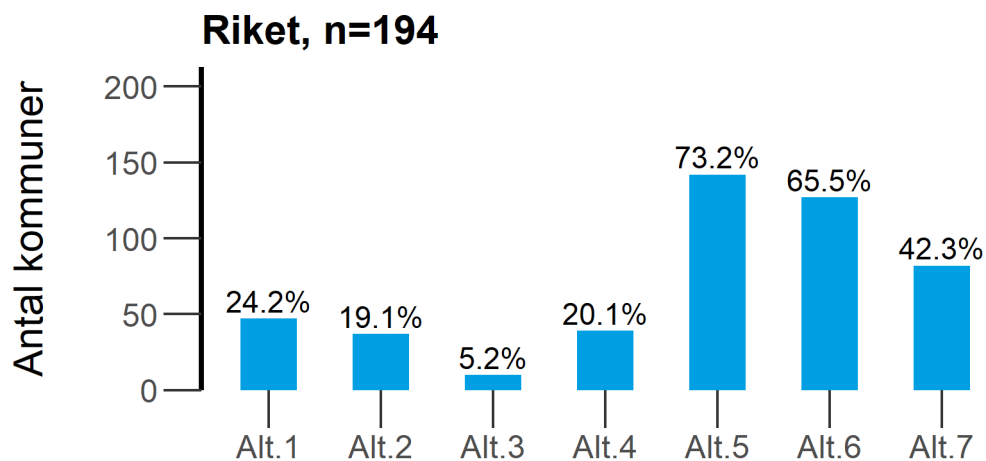
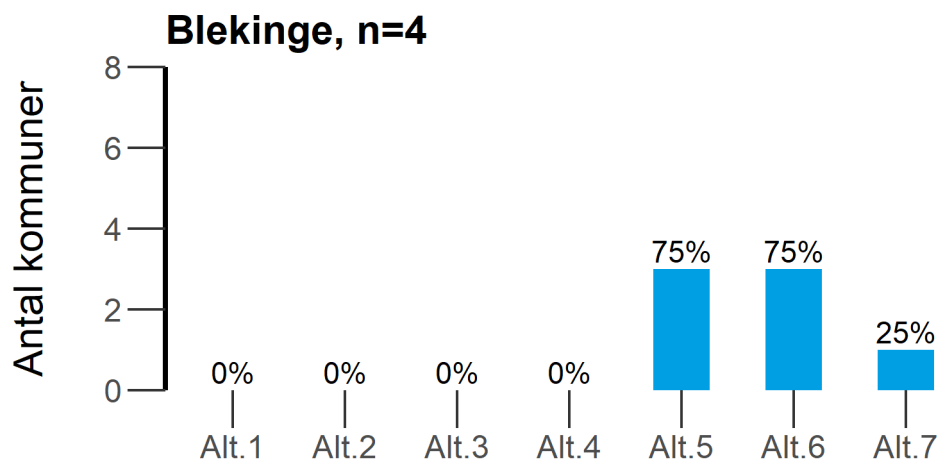
Alt 3 = Åldersgräns

Alt 4 = Kontrollköp

Alt 5 = Märkning av tobaksvaror och örtprodukter för rökning

Alt 6 = Märkning av e-cigarettor och påfyllningsbehållare

Alt 7 = Marknadsföring av tobaksvaror



8. Finns något speciellt område i lagen om tobak och liknande produkter som din kommun känner behov av att länsstyrelsen informerar om?

Alt 8 = Hur man utför tillsyn på försäljningsställen

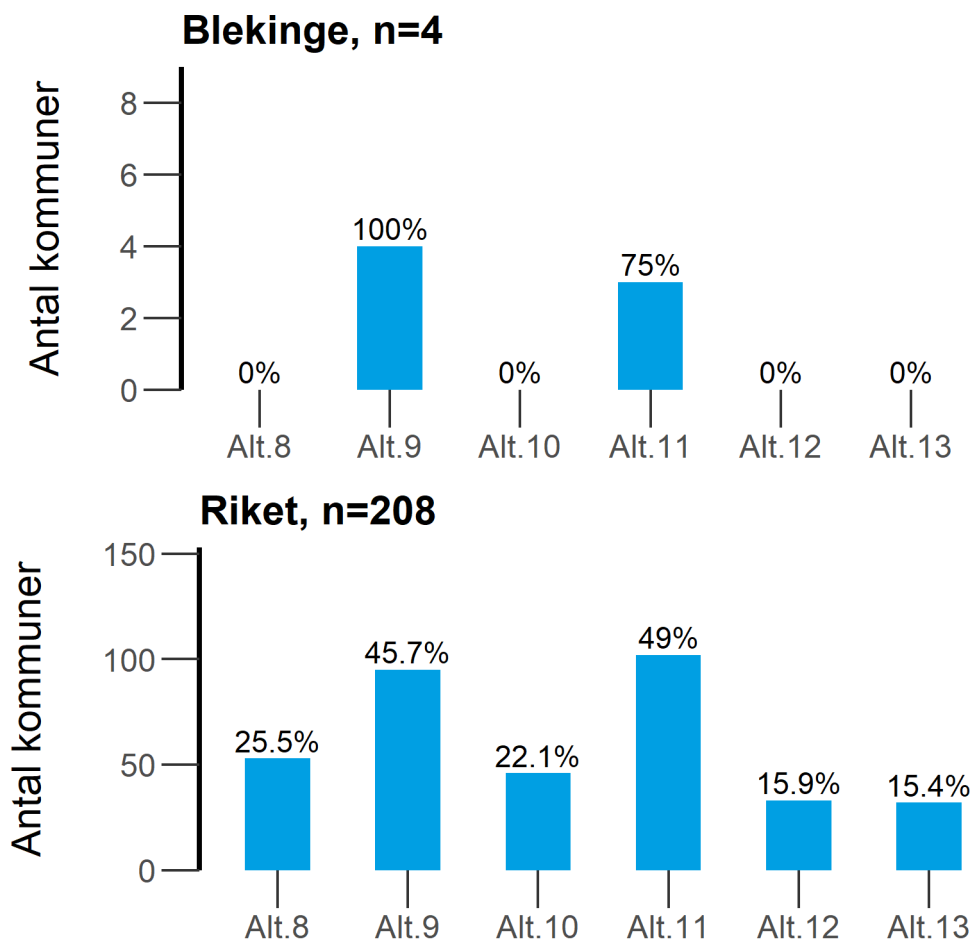
Alt 9 = Administrativa sanktioner

Alt 10 = Handläggning vid tillståndsprövning

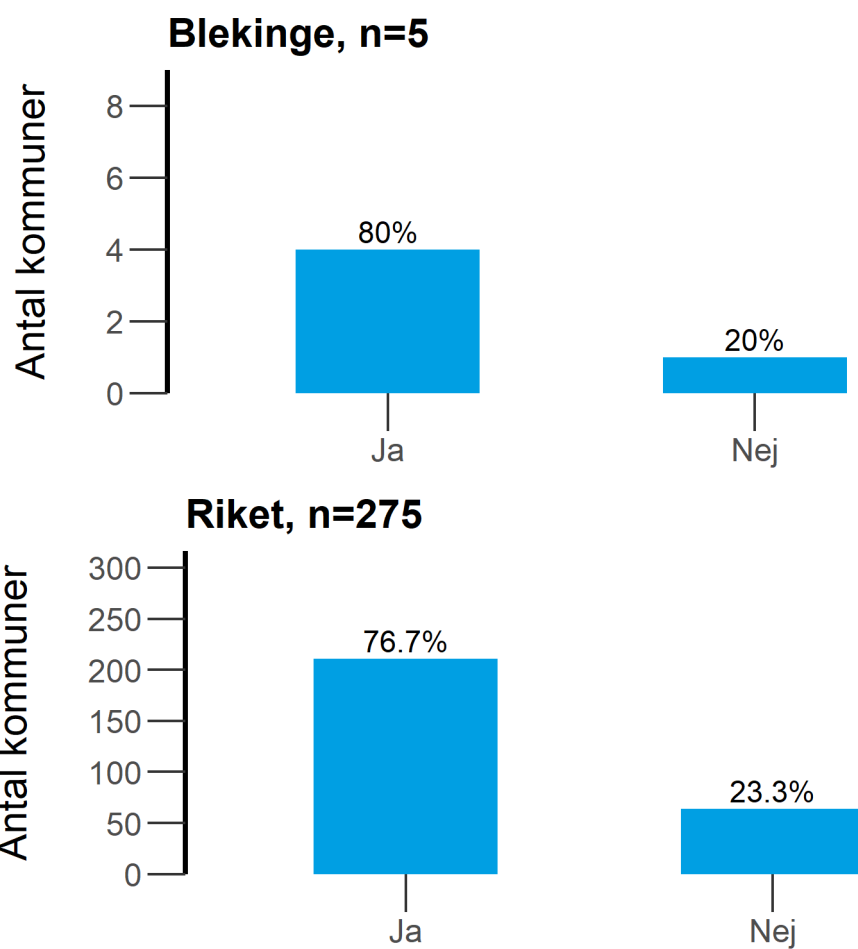
Alt 11 = Ekonomisk granskning vid tillståndsprövning

Alt 12 = Annat inom tillståndsprövning och tillsyn över handel med tobak och liknande produkter.

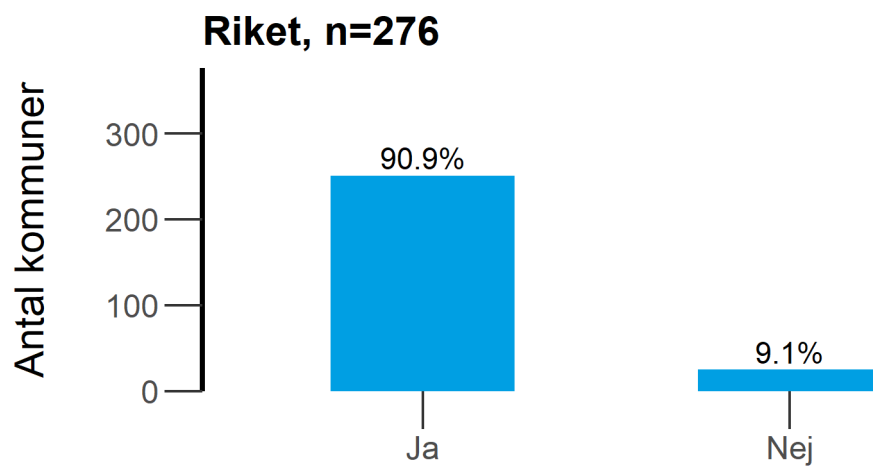
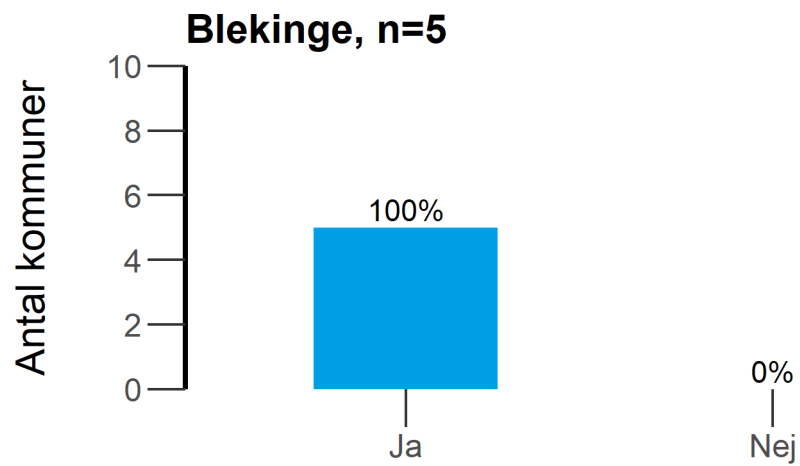
Alt 13 = Det finns inget sådant behov



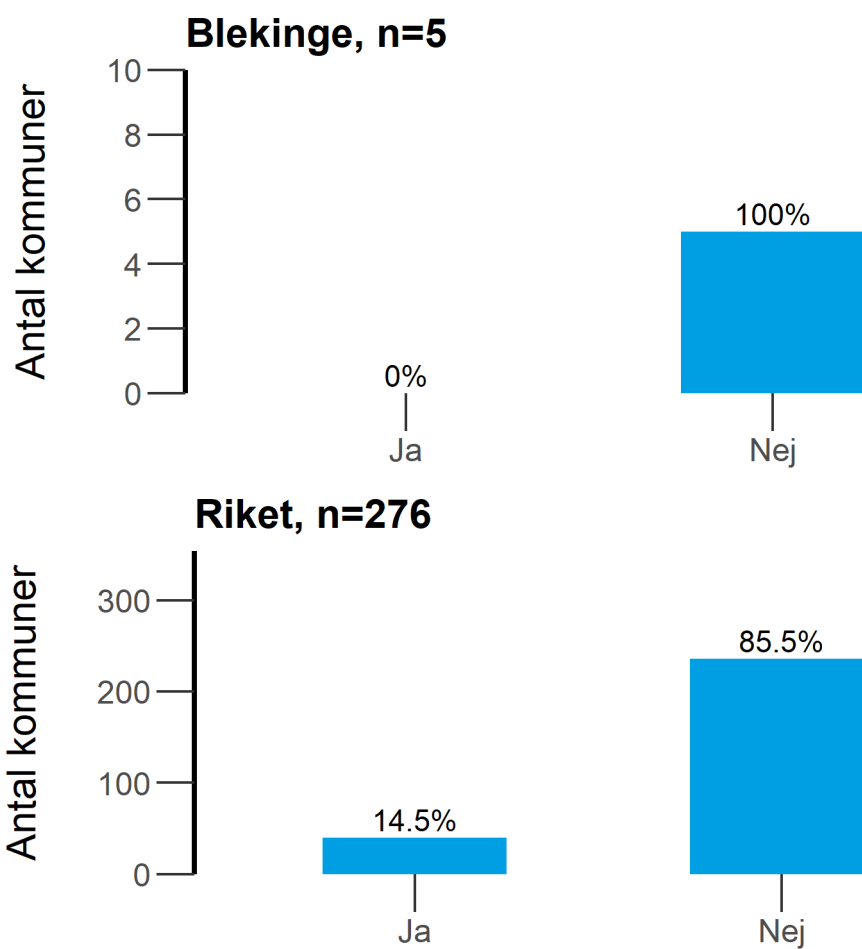
9. Använde kommunen under 2021 vägledning som finns publicerad på Folkhälsomyndighetens webbplats?



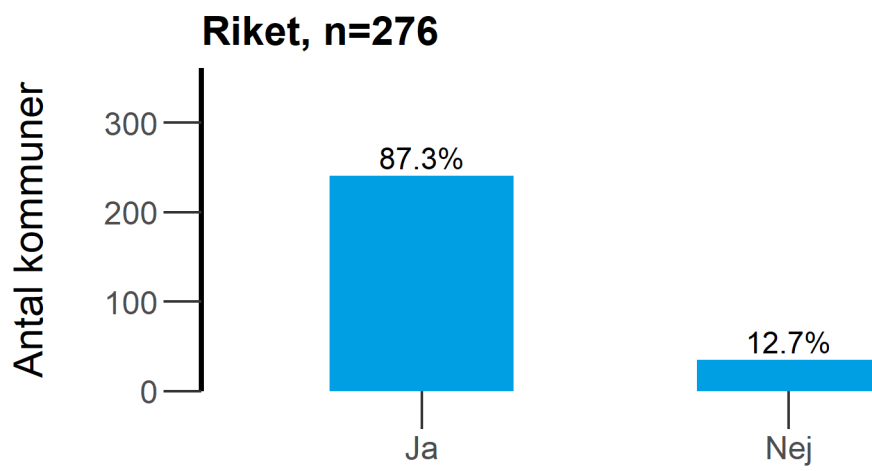
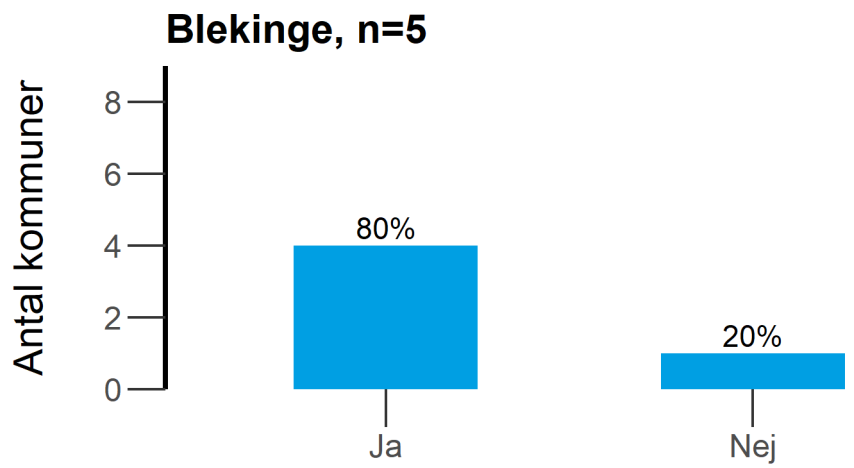
10. Använde kommunen en tillsynsplan för tillsyn över handel med tobak och liknande produkter under 2021?



12. Genomförde kommunen kontrollköp av tobaksvaror under 2021? 7 kap. 22-23§§



13. Genomförde kommunen tillsynsbesök hos försäljningsställen för tobaksvaror under 2021? 7 kap. 3-4 §§

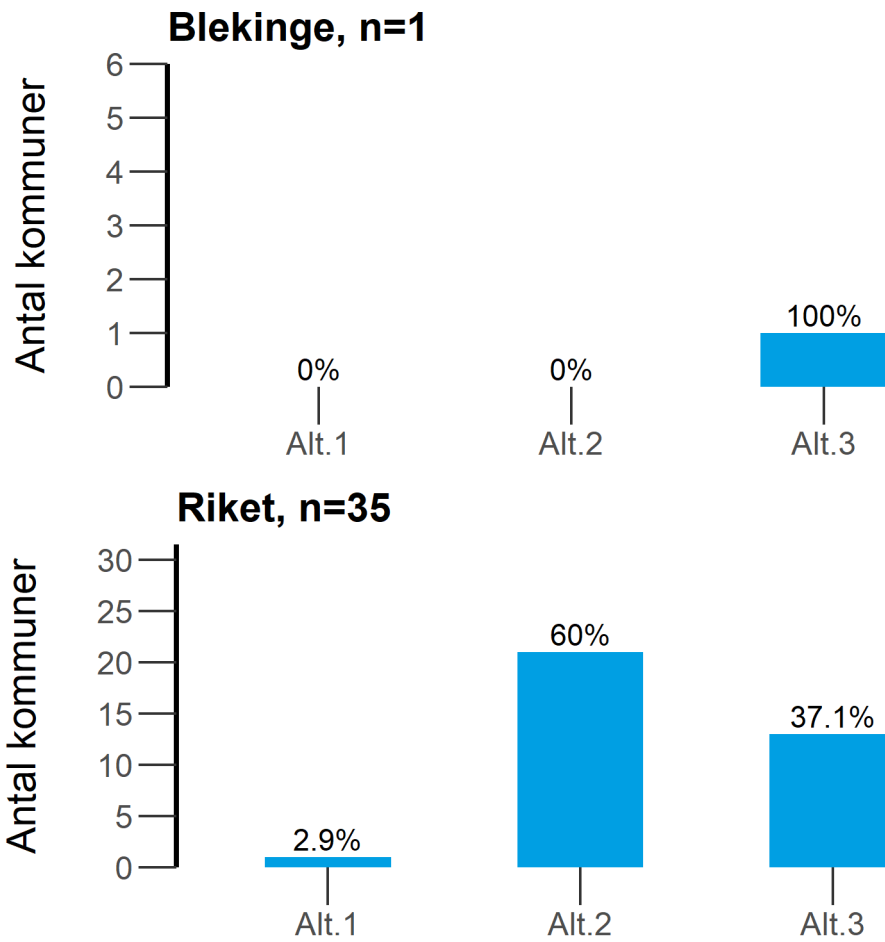


13.1 Uppge orsak varför kommunen valt att inte genomföra tillsynsbesök hos försäljningsställen för tobaksvaror under 2021?

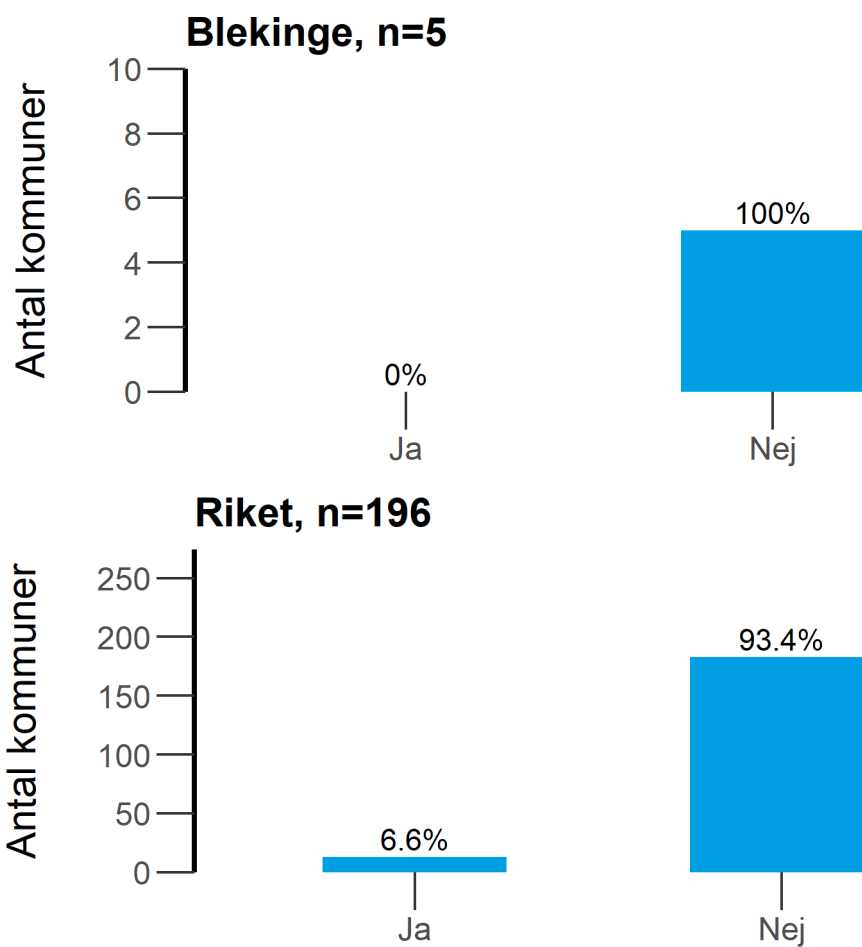
Alt 1 = Tillsynsbesök var inte med i tillsynsplanen för året

Alt 2 = Resursbrist

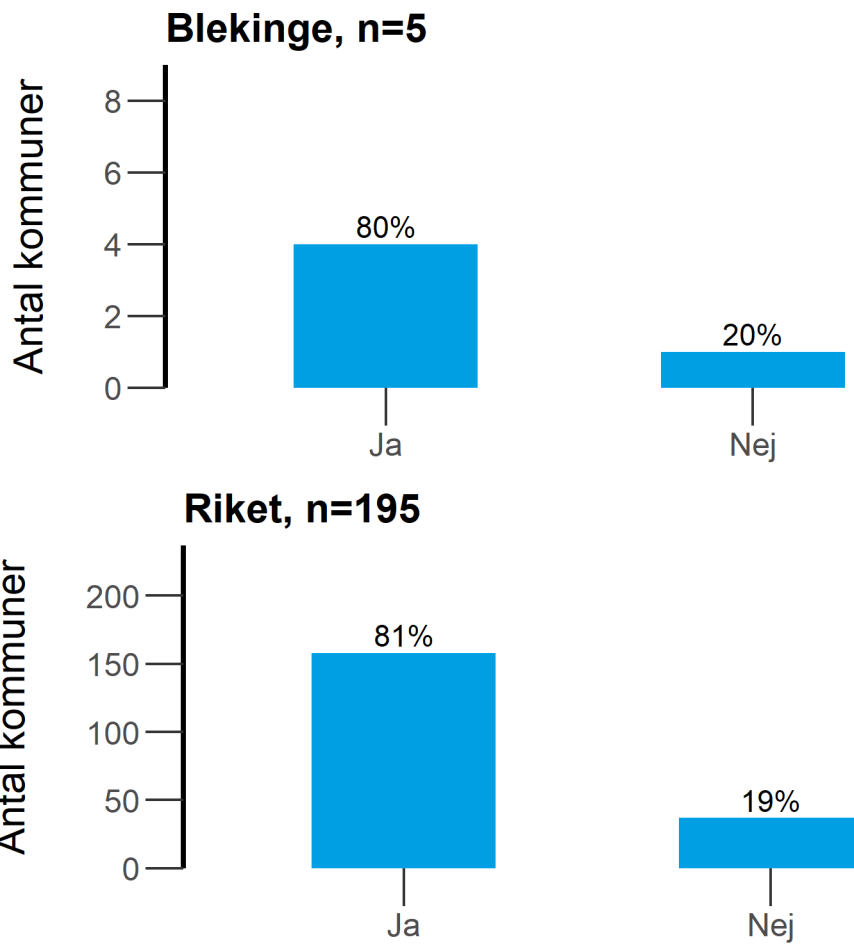
Alt 3 = Annat.



15. Genomförde kommunen kontrollköp av elektroniska cigaretter och påfyllningsbara behållare under 2021? 7 kap. 22-23§§



16. Genomförde kommunen tillsynsbesök hos försäljningsställen för elektroniska cigaretter och påfyllningsbehållare under 2021? 7 kap. 3§ 2p.

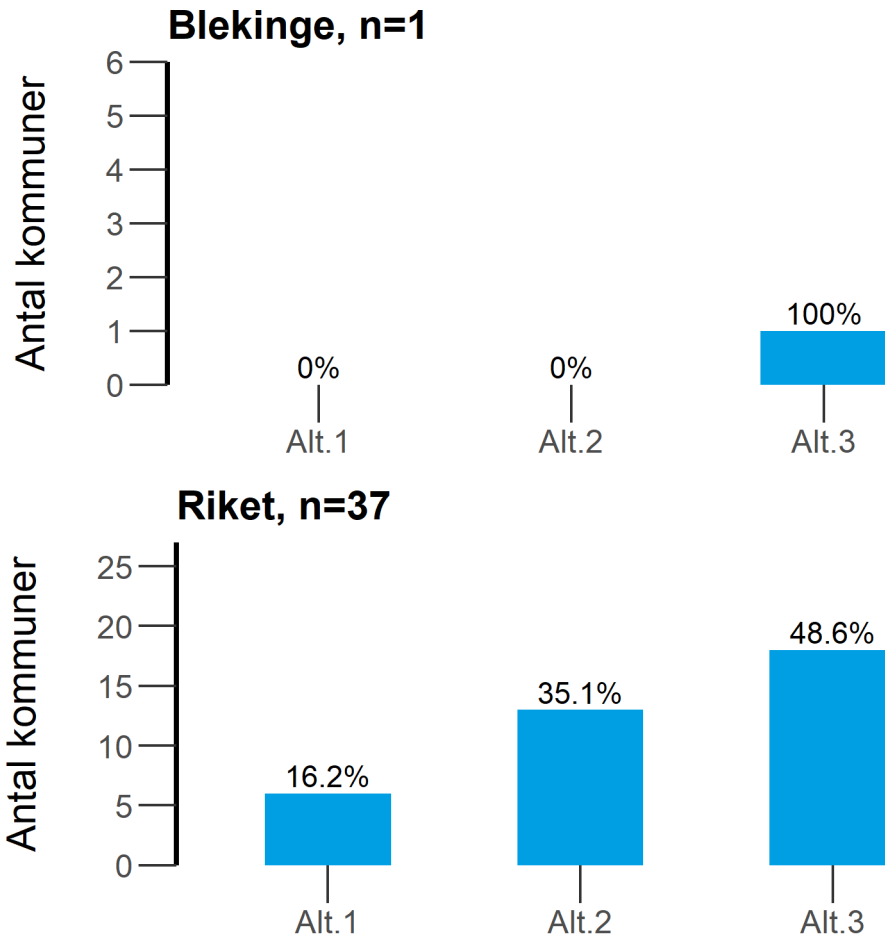


16.1 Uppge orsak varför kommunen valt att inte genomföra tillsynsbesök hos försäljningsställen för elektroniska cigaretter och påfyllningsbehållare under 2021?

Alt 1 = Tillsynsbesök var inte med i tillsynsplanen för året

Alt 2 = Resursbrist

Alt 3 = Annat.



Denna publikation riktar sig till tillsynshandläggare och ANDTS-samordnare på länsstyrelsen och i kommunerna i länet. Här presenterar vi i tabeller och diagram de uppgifter som kommunerna lämnat på frågorna i länsrapporternas undersökning för verksamhetsåret 2021. Tabeller och diagram redovisar också de sammantagna resultaten för riket.

Folkhälsomyndigheten är en nationell kunskapsmyndighet som arbetar för en bättre folkhälsa. Det gör myndigheten genom att utveckla och stödja samhällets arbete med att främja hälsa, förebygga ohälsa och skydda mot hälsohot. Vår vision är en folkhälsa som stärker samhällets utveckling.



Folkhälsomyndigheten

Solna Nobels väg 18, 171 82 Solna. **Östersund** Campusvägen 20. Box 505, 831 26 Östersund.

www.folkhalsomyndigheten.se